Autoritatea Municipala de Reglementare a Serviciilor Publice
(A M R S P)

Secţiunea II
Raportul de monitorizare şi evaluare a Serviciului Integrat de Salubrizare Locală
(01.01.2023 – 31.12.2023)

CUPRINS

Capitolul 1	**Infiinţarea Serviciului Integrat de Salubrizare Locală în Municipiul Bucureşti**	**Pag. 3**
Capitolul 2	**Organizarea Serviciului Integrat de Salubrizare Locală în Municipiul Bucureşti**	**Pag. 5**
	2.1. Infrastructura serviciului integrat de salubrizare locală	**Pag. 5**
	2.2. Legislaţia specifică serviciului integrat de salubrizare locală	**Pag. 10**
	2.3. Gestiunea serviciului integrat de salubrizare locală	**Pag. 23**
	2.4. Finantarea Serviciului Integrat de Salubrizare Locala in Municipiul Bucureşti	**Pag. 24**
	2.5. Operatorii serviciului integrat de salubrizare locală din Municipiul Bucureşti	**Pag. 24**
Capitolul 3	**Funcţionarea Serviciului Integrat de Salubrizare Locală în Municipiului Bucureşti**	**Pag. 34**
	3.1. Principii	**Pag. 34**
	3.2. Obiective	**Pag. 34**
	3.3. Strategii	**Pag. 34**
	3.4. Activităţile specifice serviciului integrat de salubrizare locală	**Pag. 37**
	3.5. Realizarea Serviciului integrat de salubrizare locală în Municipiul Bucureşti	**Pag. 39**
Capitolul 4	**Activitatea de urmarire a aplicării reglementărilor privind Serviciul Integrat de Salubizare Locală desfaşurată de AMRSP (01.01.2023 - 31.12.2023)**	**Pag. 48**
	4.1. Elaborarea Indicatorilor de Performanţă ai Serviciului public Integrat de Salubrizare Locală	**Pag. 48**
	4.2. Monitorizarea indicatorilor de performanţă pentru serviciul de salubrizare în sectorul 1 în anul 2023	**Pag. 49**
	4.3. Monitorizarea indicatorilor de performanţă pentru serviciul de salubrizare realizati în sectorul 2 în anul 2023	**Pag. 81**
	4.4. Monitorizarea indicatorilor de performanţă pentru serviciul de salubrizare din sectorul 4 în anul 2023	**Pag. 111**
	4.5. Monitorizarea indicatorilor de performanţă pentru serviciul de salubrizare din sectorul 6 în anul 2023	**Pag. 138**
Capitolul 5	**Situatia actuala a serviciului de salubrizare, concluzii**	**Pag. 200**

Capitolul 1. Înfiinţarea Serviciului Integrat de Salubrizare Locală în Municipiul Bucureşti

Autorităţile deliberative ale unităţilor administrativ-teritoriale au competente exclusive în ceea ce priveşte înfiinţarea, organizarea, gestionarea şi coordonarea serviciului de salubrizare a localităţilor.
Serviciul public de salubrizare al Municipiului Bucureşti face parte din sfera serviciilor comunitare de utilităţi publice şi se desfasoară sub controlul şi conducerea administratiei publice locale în scopul salubrizării localităţii.
Serviciul public de salubrizare se organizează pentru satisfacerea nevoilor populaţiei, ale instituţiilor publice şi ale agentilor economici de pe teritoriul Municipiului Bucureşti. Organizarea, functionarea şi exploatarea serviciului de salubrizare, se face în conditiile prevazute de Legea serviciilor comunitare de utilitati publice nr.51/2006 cu modificările şi completarile ulterioare, cât şi legii specifice – Legea serviciului de salubrizare a localităţilor nr.101/2006 cu modificările şi completarile ulterioare.
Pana in anul 1997- Serviciul public de Salubrizare în Municipiul Bucureşti s-a realizat de catre Regia de Salubritate Urbană Bucureşti - RASUB.
În anul 1997 - a fost infiintată Compania S.C. REBU prin transformarea RASUB, având ca acţionari Consiliul General al Municipiului Bucureşti si firma germană RWE-Entsorgung AG parte din grupul de firme RER România SRL. Compania işi desfasoară activitatea în baza Contractului de prestări servicii publice de salubrizare încheiat cu Consiliul General al Municipiului Bucureşti la data de 18.08.1997,completat şi modificat prin acte adiţionale.
În anul 1999-Consiliul General al Municipiului Bucureşti a mandatat Executivul să negocieze şi să încheie un act adiţional la Contractul de prestari servicii dintre Consiliul General şi S.C. REBU S.A.
În baza H.C.G.M.B. nr. 163/08.07.1999, Primăria Municipiului Bucureşti a organizat licitaţie publică pentru prestarea serviciului de salubrizare pe raza sectoarelor 2, 3 si 6.
Astfel, la încheierea contractelor de prestari servicii pentru sectoarele 2, 3 si 6, operatorul existent la nivelul Municipiului Bucureşti şi anume SC REBU SA, trebuie să execute serviciul de salubrizare pentru sectoarele 1,4 şi 5.
În anul 2001 a fost emisă H.C.G.M.B. nr.6/25.01.2001 privind preluarea activităţii de salubrizare în Municipiul Bucureşti de către Consiliile Locale ale sectoarelor pe bază de contracte de novaţie încheiate între acestea şi societăţile de salubrizare.
Începând cu data de 14.09.2018, relaţia contractuală dintre Rosal Grup şi Primăria Sector 3 a încetat de drept prin aplicarea de către Rosal Grup a Deciziei Civile nr. 2568/14.06.2018 a Înaltei Curţi de Casaţie şi Justiţie a României.
Astfel, în data de 29.08.2018 SC Rosal Grup SA a notificat Primăria Sectorului 3 privind încetarea contractului, iar în data de 04.09.2018 s-a încheiat un protocol de predare-primire graduală (cu reprezentanţii Primăriei Sector 3) a serviciului către Direcţia Generală de Salubritate S3, serviciul public în subordinea Sectorului 3 al Municipiului Bucureşti.
Începând cu data de 15.09.2018 toţi cetăţenii Sectorului 3 au fost inştinţaţi să depună demersurile legale pentru a avea un contract de prestări servicii încheiat cu Direcţia Generală de Salubritate Sector 3, singura instituţie abilitată de lege să desfăşoare activitatea de salubritate de raza Sectorului 3, orice alt operator de salubritatea de drept public sau privat nu mai poate desfăşura activitatea de ridicare a deşeurilor menajere de la populaţia Sectorului 3.
Contractul de prestări servicii publice de salubrizare încheiat între Consiliul Local al Sectorului 4 şi SC RER ECOLOGIC SERVICE BUCUREŞTI SA, a expirat în data de 10.01.2017, fiind prelungit pe o durată de trei luni pana la data de 10.04.2017. Ulterior, începănd cu data de 11.04.2017 Consiliul Local al Sectorului 4 a aprobat asigurarea continuităţii serviciului public de salubrizare pe raza Sectorului 4 al Municipiului Bucureşti, prin încheierea Contractului de delegare temporară a gestiunii serviciului de salubrizare, cu S.C. Amenajarea Domeniului Public Sector 4 S.A., în conformitate cu prevederile art. 31 din Legea nr.98/2016, privind achiziţiile publice. Contractul este valabil până la data încheierii Contractului de delegare a gestiunii serviciului public de salubrizare cu un operator economic desemnat în urma unei proceduri, cu respectarea principiilor reglementate de legea achiziţiilor publice şi de legislaţia în materie.
In data de 15.07.2019 prin Hotararea Consiliului Local al Sectorului 4 nr. 144, a fost aprobata ratificarea Acordului Cadru nr. 362 din data de 04.12.2018, avand ca obiect prestarea serviciilor de salubrizare si deszapezire pe raza sectorului 4 al Municipiului Bucuresti de catre S.C. ROSAL GRUP S.A., astfel cum a fost modificat si completat prin procedurile de atribuire derulate in baza Legii nr. 98/2016 privind achizitiile publice cu modificarile si completarile ulterioare. Durata Acordului Cadru este de 48 luni de la semnarea

lui de catre ambele parti.
Pentru sectorul 5, delegarea serviciului public de salubrizare s-a realizat în conformitate cu contractul încheiat în data de 10.01.1997 între Primăria Municipiului Bucureşti şi REBU.
Acesta prevedea o durată iniţială de 10 ani, cu posibilitatea de prelungire în condiţiile legii. Prin HCL a Sectorului 5 nr. 63/05.11.2001, s-a decis ca începând cu data de 06.11.2001 salubrizarea şi deszăpezirea pe raza acestui sector să fie efectuată de către Administraţia Domeniului Public Sector 5. Prin HCGMB nr.94/ 2007, CGMB hotaraste modificarea şi completarea HCGMB nr. 6/25.01.2001 prin care serviciul de salubrizare stradală şi serviciul de iarna aferent sectorului 5 sunt finanţate de la bugetul propriu al Municipiului Bucureşti.
Consiliul General al Municipiului Bucuresti, se hotaraste si se initiaza în regim de urgenţă procedura pentru asigurarea serviciului de salubrizare stradală şi a serviciului de iarna în sectorul 5, care se finalizeaza prin incheierea contractului nr. 947/14.11.2012 între Primaria Municipiului Bucureşti si SC COMPANIA ROMPREST SERVICE SA. cu o durata initiala de 10 luni.
Ulterior, prin HCGMB nr. 301/11.10.2016, înfiinţarea, organizarea, atribuirea şi derularea serviciului public de salubrizare în sectorul 5, preluate de Municipiul Bucureşti prin HCGMB nr. 275/2014, revin Consiliului Local Sector 5.
Din data de 01.10.2018, ROSAL Grup S.A. a început derularea Contractului subsecvent de servicii nr. 80181/04.09.2018 – servicii de salubrizare şi deszăpezire pe raza Sectorului 5.
Din data de 01.10.2018, ROSAL Grup S.A. a început derularea Contractului subsecvent de servicii nr. 80181/04.09.2018 – servicii de salubrizare şi deszăpezire pe raza Sectorului 5.
Începând cu data de 31.08.2019 Acordul Cadru de servicii de salubrizare stradală şi deszăpezire nr.76286/21.08.2018, încheiat între SC ROSAL GRUP SA şi cu Primăria Sectorului 5 a municipiului Bucureşti a încetat prin ajungerea la termen.
Începând cu data de de 10.01.2024 societatea SC ROSAL GRUP SA si-a schimbat denumirea in United Waste Solutions S.R.L.
În temeiul HCL Sector 5 nr. 121/27.06.2019, începand cu data de 31.08.2019, SC Amenajare Edilitara SA preia responsabilitatea serviciului de salubrizare.
In data de 23.01.2020 prin HCLS5 nr.8/23.01.2020, s-a aprobat prin încredinţare directă gestiunea serviciului public de salubrizare a Sectorului 5 al Municipiului Bucureşti, catre S.C. SALUBRIZARE FAPTE 5 SA, cu sediul în Municipiul Bucureşti, Str. Fabrica de Chibrituri nr. 9-11, având ca acţionari principali Sectorul 5 al Municipiului Bucureşti cu 99 % şi Administraţia Domeniului Public Sector 5 cu 1%, Caietul de sarcini al serviciului public de salubrizare a Sectorului 5 al Municipiului Bucureşti si Contractul de delegare a serviciului public de salubrizare a Sectorului 5 al Municipiului Bucureşti, pentru serviciile precizate la Art.l, conform anexei 2, din prezenta hotarare.
In data de 23.03.2020 prin HCLS5 nr.67/23.03.2020 s-a aprobat Studiul de oportunitate privind modalitatea de gestiune a serviciului public de salubrizare la nivelul Sectorului 5 al Municipiului Bucureşti, stabilirea modalităţii de gestiune a serviciului public de salubrizare la nivelul Sectorului 5 al Municipiul Bucureşti, a Regulamentului de organizare şi funcţionare a serviciului public de salubrizare, a Caietului de sarcini şi a Contractului Cadru de Delegare a gestiunii serviciului public de salubrizare(Anexa 4) la nivelul Sectorului 5 al Municipiului Bucureşti. Partile contractante sunt Sectorul 5 al Municipiului Bucuresti in calitate de delegatar si SC SALUBRIZARE FAPTE 5 SA in calitate de delegat. Durata contractului de delegare este de 5 ani calendaristici, incepand de la data semnarii de catre ambele parti asa cum se precizeaza.
Activitatea de salubrizare căi publice în Sectorul 6 se desfăşoară în baza Contractului de Salubrizare nr.1153/16.11.1999 încheiat de către S.C. URBAN S.A. cu Primăria Municipiului Bucureşti, derulat şi finanţat de Primăria Sector 6 conform Dispoziţiei Primarului General al Municipiului Bucureşti nr.1353/17.07.2001 şi a protocolului încheiat între Primăria Sector 6 şi S.C. URBAN S.A. în data de 01.08.2001, cu o durată de 5 ani cu drept de prelungire în condiţiile legii.
Prin HCGMB nr. 6/25.01.2001, se hotărăşte preluarea activităţii de salubrizare de către sectoarele Municipiului Bucureşti, deci si pentru sectorul 6 pana in anul 2007, cand in conformitate cu HCGMB nr. 94/2007, contractele de salubrizare din sectoarele 1-6 trebuia incheiate de catre PMB cu operatorii licentiati de salubrizare.
După expirarea termenului iniţial al contractelor de delegare a serviciului public de salubrizare, autorităţile publice locale din Municipiul Bucureşti nu au organizat licitaţii pentru delegarea serviciului (în cazul sectoarelor 2, 3, 4 şi 6) ci au optat (în perioada 2004 –2007) pentru prelungirea contractelor iniţiale prin acte adiţionale.

Capitolul 2. Organizarea Serviciului Integrat de Salubrizare Locală în Municipiul Bucureşti

2.1 Infrastructura serviciului integrat de salubrizare locală

Serviciul de salubrizare se realizează prin intermediul unei infrastructuri tehnico-edilitare specifice care, împreună cu mijloacele de colectare şi transport al deşeurilor, formează sistemul public de salubrizare a localităţilor, denumit în continuare sistem de salubrizare.
Sistemul de salubrizare este alcătuit dintr-un ansamblu tehnologic şi functional, care cuprinde construcţii, instalaţii si echipamente specifice destinate prestarii serviciului de salubritate, precum:
⇨ *puncte teritoriale de colectare şi preselectare a deşeurilor*
⇨ *grupuri de salubritate*
⇨ *staţii de transfer*
⇨ *construcţii şi instalaţii destinate sortării, neutralizării, valorificării si depozitării deşeurilor*
⇨ *baze de întreţinere a autovehiculelor de salubritate*
⇨ *centre teritoriale de colectare şi reciclare a materialelor*
⇨ *puncte teritoriale privind activitatea de dezinfecţie, dezinsecţie şi deratizare*

- INSTALATII PENTRU TRATAREA ŞI ELIMINAREA DESEURILOR

In cea mai mare parte, instalaţiile sunt realizate şi operate de catre operatori economici cu capital privat.

- INSTALATII DE TRATARE A DESEURILOR BIODEGRADABILE

In aria municipiului Bucuresti **SC IRIDEX Group Import Export SRL** deţine şi opereaza o instalaţie de tratare biologica a deseurilor, cu o capacitate autorizata de **40.000 tone/an.**
În cadrul acestei instalaţii este amenajata şi o platforma de compostare a deseurilor verzi. Administraţia Lacuri Parcuri şi Agrement Bucuresti deţine în operare o staţie de prelucrare şi tocare a materialelor vegetale cu o capacitate de **10.000 tone/an**.

- FACILITĂŢI DE SORTARE A DESEURILOR

Principala metodă de tratare în Municipiul Bucureşti a deşeurilor municipal este tratarea prin sortare in Statiile de sortare existente. In municipiul Bucureşti există 3 staţii de sortare a deşeurilor municipale, cu o capacitate totală autorizată de aproximativ 360.000 tone/an. De asemenea, sunt luate în considerare şi staţiile de sortare amplasate în judeţul Ilfov, care colectează şi deşeuri municipale din Bucureşti, însumând o capacitate de cca 606.000 tone/an.

In prezent, pentru Municipiul Bucureşti şi judeţul Ilfov există următoarele **facilităţi de sortare**:
Staţia de sortare SC URBAN SA:
⇨ *situată pe platforma industriala Militari (Bulevardul Preciziei nr. 40A sector 6 Bucureşti)*
⇨ *are o capacitate declarată de **150 000 tone/an***
⇨ *inputul instalaţiei este reprezentat de deşeuri municipale colectate separat de către operatorul din aria sectorului 6*
⇨ *Autorizaţia de mediu în vigoare nr. **601/16.10.2013**, revizuită la data de **02.03.2017***
⇨ *procesul de sortare se realizează atât mecanizat (ciur rotativ, separator magnetic), cât şi manual (2 linii de sortare cu câte 16 posturi de lucru fiecare)*
⇨ *se lucrează într-un singur schimb*
⇨ *deşeurile reciclabile sortate sunt valorificate material la unităţile de profil, refuzul de pe banda de sortare este trimis la coincinerare la fabricile de ciment (Câmpulung), iar refuzul de ciur este eliminat la depozitul conform de la Chiajna*

Staţia de sortare SC SUPERCOM SA:
⇨ *situată în municipiul Bucureşti, strada Gherghiţei nr. 29B, sector 2*
⇨ *are o capacitate declarată de **120 000 tone/an***
⇨ *deşeurile municipale sunt colectate separat de către operatorul din aria sectorului 2*
⇨ *Autorizaţia de mediu în vigoare **nr. 190/28.04.2011***
⇨ *procesul de sortare se realizează atât mecanizat (ciur rotativ, separator magnetic), cât şi manual (2 linii de sortare cu câte 24 posturi de lucru fiecare)*
⇨ *se lucrează într-un singur schimb*
⇨ *deşeurile reciclabile sortate sunt valorificate la unităţile de profil, refuzul de pe banda de sortare este*

trimis la coincinerare la fabricile de ciment, iar refuzul de ciur este eliminat la depozitul conform de la Glina.

Stația de sortare SC IRIDEX GROUP IMPORT EXPORT SRL:

⇨ *amplasată în municipiul București, sector 1*
⇨ *are o capacitate autorizată de **90 000 tone/an***
⇨ *autorizația de mediu în vigoare nr. 15 revizuită la data de **10.03.2017**, care include și celelate instalații de pe amplasament*
⇨ *inputul instalației este reprezentat de deșeuri municipal colectate în amestec, transportate la instalație de către operatorii de colectare*
⇨ *procesul de sortare se realizează atât mecanizat (ciur rotativ, separator magnetic), cât și manual (2 linii de sortare cu câte 12 posturi de lucru fiecare)*
⇨ *se lucrează într-un singur schimb*
⇨ *deșeurile reciclabile sortate sunt valorificate material la unitățile de profil, refuzul de pe banda de sortare este trimis la coincinerare la fabricile de ciment, iar refuzul de ciur este eliminat la depozitul conform de pe amplasament*

Stația de sortare SC Compania Romprest Service SA:

⇨ *este la stadiul de proiect din anul 2014*

Stația de sortare SC ROSAL GRUP SA:

⇨ *amplasată în județul Ilfov, comuna Pantelimon, Șoseaua de Centură nr. 32A.*
⇨ *are o capacitate autorizată de **150 000 t/an***
⇨ *deșeurile reciclabile sortate sunt valorificate material la unitățile de profil, refuzul de pe banda de sortare este trimis la coincinerare la fabricile de ciment (Medgidia), iar refuzul de ciur este eliminat la depozitele conforme de la Vidra și Glina*

Stația de sortare SC ROM WASTE SOLUTIONS SA:

⇨ *amplasată în județul Ilfov, comuna Dragomirești Vale*
⇨ *are o capacitate declarată de **230 000 tone/an** (Capacitatea prevăzută in autorizatia de mediu este de **600 t/zi**)*
⇨ *autorizația de mediu în vigoare nr. 149 (revizuită la data de 18.06.2014 si la data de **10.03.2016**)*
⇨ *deșeurile municipale sunt colectate în amestec, transportate la instalație de către operatorii de colectare*
⇨ *procesul de sortare se realizează atât mecanizat (ciur rotativ, separator magnetic), cât și manual (2 linii de sortare cu câte 18 posturi de lucru fiecare)*
⇨ *se lucrează în trei schimburi*
⇨ *deșeurile reciclabile sortate sunt valorificate material in instalațiile de pe amplasament sau la unitățile de profil. Refuzul de pe banda de sortare este trimis la coincinerare la fabricile de Medgidia, Hoghiz, Câmpulung, Fieni), iar refuzul de ciur este eliminat la depozitul conform de la Chiajna și la incinerare (instalație situată în județul Argeș operată de SC ENVISAN NV BELGIA – SUCURSALA PITEȘTI SRL)*

Stația de sortare SC ECOSUD SA:

⇨ *amplasată în județul Ilfov, comuna Vidra, sat Sinteşti*
⇨ *are o capacitate autorizată de **100 000 tone/an***
⇨ *autorizația de mediu nr 25 din data de **11.12.2018** (include și depozitul conform aflat pe același amplasament)*
⇨ *procesul de sortare se realizează manual (cu excepția deșeurilor metalice care sunt sortate magnetic), existând 32 de posturi de lucru, 2 benzi de sortare*

Stația de sortare SC ECOREC SA:

⇨ *amplasată în județul Ilfov, localitatea Popești Leordeni*
⇨ *are o capacitate autorizată de **36 000 tone/an***
⇨ *autorizația de mediu a expirat la **1 iunie 2017**, ulterior instalațiile de pe amplasament au fost în proces de reautorizare*
⇨ *inputul instalației este reprezentat de deșeuri municipale colectate în amestec, transportate la instalație de către operatorii de colectare*
⇨ *procesul de sortare se realizează atât mecanizat (ciur rotativ, separator magnetic) cât și manual (2 linii de sortare cu câte 24 posturi de lucru fiecare)*
⇨ *se lucrează într-un singur schimb*

⇨ *deșeurile reciclabil esortate sunt valorificate material la unitățile de profil, refuzul de pe banda de sortare este trimis la coincinerare la fabricile de ciment iar refuzul de ciur este eliminat pe depozitul conform de pe amplasament*

Stația de sortare SC 3R GREEN SRL:
⇨ *situată în județul Ilfov, orașul Chitila, cartier Rudeni*
⇨ *are o capacitate declarată de **90 000 tone/an***
⇨ *Autorizația de mediu în vigoare nr. 251/18.07.2013 revizuită la data de **23.02.2016***
⇨ *inputul instalației este reprezentat de deșeuri municipale colectate în amestec, transportate la instalație de către operatorii de colectare*
⇨ *procesul de sortare se realizează atât mecanizat (ciur rotativ, separator magnetic) cât și manual (2 linii de sortare, una cu 10 posturi de lucruși una cu 6 posturi de lucru)*
⇨ *se lucrează într-un singur schimb*
⇨ *deșeurile reciclabile sortate sunt valorificate material la unitățile de profil, refuzul de pe banda de sortare este trimis la coincinerare la fabricile de ciment, iar refuzul de ciur este eliminat la depozitul conform de la Chiajna*

- **INSTALAȚII DE ELIMINARE A DESEURILOR**

Depozitul conform SC IRIDEX GRUP IMPORT EXPORT SRL:
⇨ *construit în asociere cu Primăria Municipiului București*
⇨ *situat pe același amplasament cu stația de sortare și cu instalația de tratare biologică, situat în București, sector 1, strada Drumul Poiana Trestiei nr. 17-27*
⇨ *este în funcțiune din anul 1999*
⇨ *a fost proiectat cu o capacitate totală de **4,5 milioane mc**, având în componență **7** celule care ocupă o suprafață totală de cca. **24 ha**.*
⇨ *In prezent, celulele **1-5** sunt inchise definitiv, în operare fiind celulele **6 – 7**, cu o capacitate de **1598970 mc**. (conform acordului de mediu nr.**1/20.01.2010**), pe care la data emiterii autorizației de mediu (14.02.2018) era depozitat un volum de cca. **678680 mc**.*
⇨ Autorizația de mediu nr. 15/2007 revizuită la **14.02.2018**, valabilă **10 ani**

Depozit conform SC ECOSUD SA:
⇨ *construit in asociere cu Primăria Municipiului București*
⇨ *situat in comuna Vidra, satul Sintești, județul Ilfov*
⇨ *dat in exploatare in anul **2001**, pe o perioadă **20 de ani**, cu posibilitate de prelungire*

Depozit conform SC ECOREC SA:
⇨ *situat în Popesti Leordeni, Sos de Centura nr.2, Jud Ilfov*
⇨ *a fost construit pe un amplasament pe care funcționa un depozit neconform de deșeuri, locul unde deșeurile din municipiul București erau depozitate încă dinainte de anul 1977*
⇨ *a fost proiectat cu o capacitate totală de **64,6 milioane mc**, având în componență **8** celule.*
*În prezent, conform declarațiilor operatorului, din capacitatea totală construită de **2,9 milioane mc** (2 celule) mai este disponibilă o capacitate de circa **1 milion mc***
⇨ *a funcționat în baza autorizației de mediu nr. 57 revizuită la **04.06.2008**. În data de **01.06.2017** această autorizație a expirat, instalația a fost in procedura de reautorizare, iar din martie 2019 depozitare a deseurilor la Glina este suspendata*

- **INFRASTRUCTURA SERVICIULUI INTEGRAT DE SALUBRIZARE LOCALA DIN SECTORUL 1**

Sectorul 1
⇨ Suprafata: **68 km²**
⇨ Populatie: **230 592 locuitori**
⇨ Operator al serviciului integrat de salubrizare: **S.C.COMPANIA ROMPREST SERVICE S.A.** (*in conformitate cu Contractul de delegare a gestiunii prestării serviciilor de salubritate pe raza administrativă a sectorului 1 al Municipiului București nr. J077 / S / 30.06.2008, încheiat cu Consiliul Local al sectorului 1 (pe o perioadă de 25 ani) având ca obiect principal prestarea de servicii de salubrizare, în conformitate cu prevederile dispozițiilor regulamentului de salubritate în aria administrativa a Sectorului 1*)

Dotările cu utilaje tehnice de care SC COMPANIA ROMPREST SERVICE SA dispune pentru efectuarea

serviciului de salubrizare, la data de 31.12.2023:

-	*Autogunoiera*	***72***
-	*Autocontainere*	***42***
-	*Autostropitori*	***26***
-	*Autoperii*	***17***
-	*Autospeciale imprastiat material antiderapant*	***66***
-	*Tractoare rutiere*	***16***
-	*Remorci*	***6***
-	*Incarcator frontal*	***8***
-	*Autobasculante*	***24***
-	*Autoutilitare*	***35***
-	*Pluguri pentru zapada*	***80***
-	*Autospeciale Unimog*	***10***

In cursul anului 2023, operatorul SC COMPANIA ROMPREST SERVICE SA:
⇨ *a distribuit un numar total de **13.949 europubele** (actiunea de inlocuire in regim gratuit a recipientelor vechi cu cele noi - inscriptionate in mod distinct pentru fractia umedă si pentru fractia uscată)*
⇨ *a distribuit circa **478 150 saci polietilena**, destinati precolectarii la asociațiile de proprietari/locatari, la locul de generare a fracției uscate (reciclabilă) componentă a deseurilor menajere*

- INFRASTRUCTURA SERVICIULUI INTEGRAT DE SALUBRIZARE LOCALA DIN SECTORUL 2

Sectorul 2
⇨ Suprafata: **32 km²**
⇨ Populatie: **360 938 locuitori**
⇨ Operator al serviciului integrat de salubrizare: **SC SUPERCOM SA** (*in conformitate cu Contractul pentru achiziția serviciului de salubrizare în sectorul 2 nr. 1128/25.10.1999, încheiat cu Primaria Municipiului București (în urma H.C.G.M.B. nr. 163/08.07.1999).*

Dotările cu utilaje tehnice de care SC SUPERCOM SA dispune pentru efectuarea serviciului de salubrizare la data de 31.12.2023:

-	*Autogunoiere 8-20 mc*	***45***
-	*Ansamblu Semiremorca gunoiera 60 mc*	***9***
-	*Autoutilitara 2mc*	***28***
-	*Autocontainere 4mc*	***5***
-	*Autocontainere Huk 18mc*	***9***
-	*Autobasculanta 16 mc*	***2***
-	*Autobasculanta 19mc*	***7***
-	*Remorci Marsa 9mc*	***10***
-	*Semiremorci MEILLER-KIPPER 29 mc*	***3***
-	*Automaturatoare 6mc*	***8***
-	*Automaturatoare 0,5-2mc*	***12***
-	*Autovidanje*	***3***
-	*Autocisterne 1000-3000 litri*	***10***
-	*Autocisterne 6000-10000 litri*	***25***
-	*Autospecializate echipate cu plug si sararita*	***52***
-	*Autoplatforme ridicari auto*	***5***
-	*Tractor U 683 DT*	***6***
-	*Incarcator frontal*	***6***
-	*Autocare /Microbuze*	***16***
-	*Automacara*	***1***
-	*Atelier mobil IVECO*	***2***
-	*Autoturism Dacia Logan*	***17***

- INFRASTRUCTURA SERVICIULUI INTEGRAT DE SALUBRIZARE LOCALA DIN SECTORUL 3

Sectorul 3
⇨ Suprafata: **32 km²**
⇨ Populatie: **396 051 locuitori**
⇨ Operator al serviciului integrat de salubrizare: **Direcția Generală de Salubritate Sector 3** (*in conformitate cu Hotararea Consiliului Local Sector 3 nr. 357/14.08.2018)*

- INFRASTRUCTURA SERVICIULUI INTEGRAT DE SALUBRIZARE LOCALA DIN SECTORUL 4

Sectorul 4

⇨ Suprafata: **34 km²**

⇨ Populatie: **302 431 locuitori**

⇨ Operator al serviciului integrat de salubrizare: **SC UNITED WASTE SOLUTIONS SRL** (*in conformitate cu Acordul-Cadru de prestari servicii de salubrizare si deszapezire nr. 362/04.12.2018 pe raza sectorului 4)*

Dotările cu utilaje tehnice de care SC ROSAL GRUP SA dispune pentru efectuarea serviciului de salubrizare la data de 31.12.2023:

-	*Autobasculante*	***30***
-	*Autocamion*	***1***
-	*Autocontainer*	***5***
-	*Autogunoiera*	***1***
-	*Autogunoiera mare*	***49***
-	*Autogunoiera mica*	***3***
-	*Autohack mare*	***17***
-	*Autoperie mare*	***5***
-	*Autoperie mica*	***1***
-	*Autoutilitara*	***70***
-	*Autovidanja*	***1***
-	*Buldoexcavator*	***2***
-	*Macara+PRB*	***2***
-	*Multicar*	***1***
-	*Sararita*	***0***
-	*Utilaje pentru tractari Auto*	***3***
-	*Tractor municipal*	***0***

- INFRASTRUCTURA SERVICIULUI INTEGRAT DE SALUBRIZARE LOCALA DIN SECTORUL 5

Sectorul 5

⇨ Suprafata: **30 km²**

⇨ Populatie: **271 695 locuitori**

⇨ Operator al serviciului integrat de salubrizare: **S.C. SALUBRIZARE FAPTE 5 S.A** (*in conformitate cu Contractul de incredintare directa a gestiunii serviciului public de salubrizare pentru activitatile de salubrizare menajera, stradala si deszapezire la nivelul sectorului 5 încheiat cu Primaria Sectorului 5 în conformitate cu prevederile HCL Sector nr. 8/23.01.2020. Contractul are o durată de 5 ani, începand cu data de 01.03.2020 cu posibilitatea de prelungire conform legii)*

- INFRASTRUCTURA SERVICIULUI INTEGRAT DE SALUBRIZARE LOCALA DIN SECTORUL 6

Sectorul 6

⇨ Suprafata: **38 km²**

⇨ Populatie: **367 760 locuitori**

⇨ Operator al serviciului integrat de salubrizare: **SC URBAN SA** (*in conformitate cu Contractul pentru achizitia serviciului de salubrizare în sectorul 6 nr. 1153/1999, încheiat cu Primaria Municipiului București (în urma H.C.G.M.B. nr. 163/08.07.1999)*

Dotările cu utilaje tehnice de care SC URBAN SA dispune pentru efectuarea serviciului de salubrizare la data de 31.12.2023:

-	*autogunoieră*	***31***
-	*autobasculanta*	***5***
-	*autocisterna*	***6***
-	*automaturatoare*	***7***
-	*autocontainiera*	***4***
-	*autoutilitara*	***3***
-	*autocontainieră hook*	***6***
-	*autoplatforma*	***25***
-	*autotractor trailer*	***1***
-	*autoturism*	***10***
-	*buldoexcavator*	***1***

-	*incarcator frontal*	***3***
-	*autosararita*	***7***

- **PROBLEME LEGATE DE INFRASTRUCTURĂ**

Principala problemă este faptul că nu exista infrastructură pentru desfăşurarea şi functionarea serviciului care să deţina statutul juridic de proprietate publica a municipalităţii sau a administraţiilor publice locale, aşa cum există pentru celelalte servicii publice din Municipiul Bucureşti.

În aceste condiţii, activităţile specifice serviciului public de salubrizare desfaşurate de operatorii serviciului sunt efectuate cu dotările fiecarui operator în parte, în a căror dotare regăsim şi elemente de infrastructură specifice serviciilor de salubrizare, ca de exemplu rampele de depozitare controlată a deşeurilor menajere, care sunt autorizate să funcţioneze până în anul 2025, sau unor rampe de sortare. Asemenea instalaţii sunt în dotarea unor societăţi cu capital privat cu care operatorii au încheiat contacte de folosinţă.

Statia de sortare Rosal Grup S.A.:

⇨ *amplasată la punctul de lucru din localitatea Pantelimon, b-dul Biruintei, nr. 98, jud. Ilfov*
⇨ *capacitate de prelucrare: 600 tone deşeuri/zi, în regim de lucru de 3 schimburi pe zi*
⇨ *prelucreaza deşeurile muncipale provenite de pe raza sectorului 3*

Staţia de sortare si reciclare ROMWASTE:

⇨ *aparţine operatorului **SC URBAN SA***
⇨ *situata in localitatea Dragomiresti-Vale, Jud. Ilfov*
⇨ *capacitate instalata de procesare: 600 tone deşeuri/zi*
⇨ *proceseaza deşeurile municipale solide preselectate, în vederea obţinerii urmatoarelor sorturi reciclabile: PET-incolor, PET-color, PE-incolor, PE-color, carton, metale, neferoase, precum si revalorificarea unei fractii prin obtinerea de combustibil alternativ UC-20, iar reziduul ramas urmand a se depune la rampele ecologice*

Statia de sortare SUPERCOM S.A:

⇨ *amplasată la punctul de lucru din Str. Gherghiţei*

Pentru realizarea unui management integrat al deşeurilor în Municipiul Bucureşti de către operatorii selectaţi de fiecarea administraţie publica în parte, trebie să se realizeze în perioada urmatoare proiecte privind:

⇨ *Centre de colectare selectiva a deseurilor menajere şi de alta natura*
⇨ *Rampe de sortare a deşeurilor în vederea valorificării într-o proportie mult mai mare a acestora, inclusiv prin instalaţii de compostare*
⇨ *Instalaţii şi staţii de incinerare a deşeurilor pentru valorificarea energetica a acestora*
⇨ *Rampe ecologice de depozitare controlată a fracţiilor de deşeuri rezultate în urma sortării, având în vedere faptu că actalele rampe sunt autorizate pana in anul 2025 cand isi va consuma intreaga capacitate de depozitare*
⇨ *Statii de transfer*

Toate aceste componente ale unei infrastructuri adecvate si conforme cu specificul serviciului de salubrizare sunt evidenţiate prin Strategia Locală. Realizarea acestor obiective trebuie reglementate de catre Consiliul General al Municipiului Bucuresti care a aprobat această Strategie şi Consiliile Locale care sunt îndreptatite să încredinteze delegarea serviciului catre operatori selectati prin proceduri concurenţiale.

2.2 Legislaţia specifică serviciului integrat de salubrizare locala

- **Legea nr. 51/2006**

⇨ stabileşte cadrul juridic şi instituţional unitar, obiectivele, competenţele, atribuţiile şi instrumentele specifice necesare înfiinţării, organizării, gestionării, finanţării, exploatării, monitorizarii şi controlului furnizării/prestării reglementate a serviciilor comunitare de utilităţi publice.

⇨ În conformitate cu prevederile Legii nr. 51/2006, serviciile comunitare de utilităţi publice (servicii de utilitati publice) sunt definite ca totalitatea activităţilor reglementate prin aceasta lege şi prin legi speciale, care asigură satisfacerea nevoilor esenţiale de utilitate şi interes public general cu caracter social ale colectivităţilor locale, cu privire la:

- *alimentarea cu apă*

- *canalizarea şi epurarea apelor uzate*
- *colectarea, canalizarea şi evacuarea apelor pluviale*
- *productia, transportul, distribuţia şi furnizarea de energie termică în sistem centralizat*
- *salubrizarea localităţilor*
- *iluminatul public*
- *transportul public local*

⇨ Prevederile acestei legi se aplică serviciilor comunitare de utilităţi publice, înfiintate, organizate şi furnizate/prestate la nivelul comunelor, oraşelor, municipiilor, judeţelor, Municipiului Bucureşti şi, după caz, în condiţiile legii, la nivelul subdiviziunilor administrativ-teritoriale ale municipiilor sau la nivelul asociaţiilor de dezvoltare intercomunitară, sub conducerea, coordonarea, controlul şi responsabilitatea autorităţilor administraţiei publice locale, dacă prin legi speciale nu s-a stabilit altfel.

⇨ În termen de un an de la data intrării în vigoare a acestei legi, autorităţile administraţiei publice locale vor proceda la reorganizarea serviciilor de utilităţi publice, în conformitate cu modalităţile de gestiune prevăzute la art. 23 alin.(2), conform caruia "*Gestiunea serviciilor de utilităţi publice se organizeaza şi se realizează în urmatoarele modalităţi:*

- *gestiune directă*
- *gestiune delegată*

"*Constituie contravenţie în domeniul serviciilor de utilităţi publice şi se sancţionează cu amendă de la 30.000 lei la 50.000 lei următoarele fapte: e) delegarea gestiunii serviciilor de utilităţi publice fără respectarea prevederilor prezentei legi şi a legislaţiei specifice fiecărui serviciu*".

- **Legea nr. 99/2014 pentru modificarea şi competarea Legii serviciul de salubrizare a localităţilor nr.101/2006**

⇨ Acest act normativ are ca obiect stabilirea cadrului juridic unitar privind înfiinţarea, organizarea, gestionarea şi controlul functionării serviciului public de salubrizare a localităţilor.

⇨ Conform prevederilor Legii nr. 101/2006:

(i) serviciul public de salubrizare cuprinde urmatoarele activităţi:

- *Precolectarea, colectarea şi transportul deşeurilor municipale, inclusiv ale deşeurilor toxice periculoase din deşeurile menajere, cu excepţia celor cu regim special*
- *Sortarea deşeurilor municipale*
- *Organizarea prelucrării, neutralizării si valorificării materiale si energetice a deşeurilor*
- *Depozitarea controlata a deşeurilor municipale*
- *Înfiinţarea depozitelor de deşeuri şi administrarea acestora*
- *Măturatul, spalatul, stropirea şi întreţinerea căilor publice*
- *Curaţarea şi transportul zăpezii de pe căile publice şi menţinerea în funcţiune a acestora pe timp de polei sau inghet*
- *Colectarea cadavrelor animalelor de pe domeniul public şi predarea acestora unitatilor de ecarisaj*
- *Colectarea, transportul, depozitarea şi valorificarea deşeurilor voluminoase provenite de la populaţie, instituţii publice şi agenţi economici, neasimilabile celor menajere (mobilier, deşeuri de echipamente electrice şi electronice, etc)*
- *Colectarea, transportul si neutralizarea deseurilor animaliere provenite din gospodariile populatiei*
- *Colectarea, transportul, sortarea, valorificarea şi eliminarea deşeurilor provenite din gospodăriile populaţiei, generate de activităţi de reamenajare şi reabilitare interioara a locuinţelor/apartamentelor proprietate individuală*

(ii) Serviciul de salubrizare se organizează şi functionează pe baza următoarelor principii:

- *protectia sanatatii populatiei*
- *autonomia locală şi descentralizarea serviciilor*
- *responsabilitatea faţă de cetăţeni*
- *conservarea şi protecţia mediului inconjurator*
- *tarifarea echitabilă, corelata cu calitatea şi cantitatea serviciului prestat*
- *asigurarea calităţii şi continuităţii serviciului*
- *nediscriminarea şi egalitatea de tratament a utilizatorilor*
- *administrarea corecta şi eficientă a bunurilor din proprietatea publică sau privata a unităţilor administrativ-teritoriale şi a banilor publici*
- *securitatea serviciului*
- *dezvoltarea durabilă*

(iii) Autorităţile deliberative ale unităţilor administrativ-teritoriale elaboreaza şi aprobă strategiile locale

cu privire la dezvoltarea şi funcţionarea pe termen mediu şi lung a serviciului de salubrizare, ţinând seama de prevederile legislaţiei în vigoare, de documentatiile de urbanism, amenajarea teritoriului şi protecţia mediului, precum şi de programele de dezvoltare economico-socială a unitatilor administrativ-teritoriale.

Strategiile adoptate la nivelul unitatilor administrativ-teritoriale si ale sectoarelor Municipiului Bucureşti vor urmări, în principal, următoarele obiective:

- *îmbunătăţirea condiţiilor de viaţă ale populaţiei*
- *susţinerea dezvoltarii economico-sociale a localităţilor*
- *promovarea calitatii şi eficientei serviciului de salubrizare*
- *stimularea mecanismelor economiei de piaţă*
- *dezvoltarea durabilă a serviciului*
- *gestionarea serviciului de salubrizare pe criterii de transparenţă, competitivitate şi eficienţă*
- *promovarea programelor de dezvoltare şi reabilitare a sistemului de salubrizare, pe baza unui mecanism eficient de planificare multianuală a investiţiilor*
- *protecţia şi conservarea mediului înconjurator şi a sanatatii populaţiei*
- *consultarea cu utilizatorii serviciului de salubrizare, în vederea stabilirii politicilor şi strategiilor locale şi regionale în domeniu*
- *adoptarea normelor locale referitoare la organizarea şi funcţionarea serviciului de salubrizare, precum şi a procedurilor de delegare a gestiunii acestuia*
- *informarea periodică a utilizatorilor asupra politicilor de dezvoltare a serviciului de salubrizare, precum şi asupra necesităţii instituirii unor taxe speciale*
- *respectarea cerinţelor din legislaţia privind protecţia mediului referitoare la salubrizarea localităţilor*

(iv) Autoritătile deliberative ale unităţilor administrativ-teritoriale au competenţe exclusive în ceea ce priveşte înfiintarea, organizarea, gestionarea şi coordonarea serviciului de salubrizare a localităţilor, avand urmatoarele atribuţii în domeniu:

- *stabilirea programelor de reabilitare, extindere şi modernizare a infrastructurii existente, precum şi a programelor de înfiinţare a unor noi sisteme de salubrizare, in condiţiile legii*
- *coordonarea proiectării şi execuţiei lucrărilor de investitii, in scopul realizarii acestora într-o conceptie unitară, corelată cu programele de dezvoltare economico-socială a localităţilor, de urbanism, amenajare a teritoriului şi de mediu*
- *elaborarea şi aprobarea studiilor de fezabilitate privind reabilitarea, extinderea şi modernizarea sistemelor de salubrizare, cu respectarea cerinţelor impuse de legislaţia privind protecţia mediului în vigoare*
- *participarea la constituirea unei asociaţii de dezvoltare intercomunitara,în vederea realizării unor investiţii de interes comun din infrastructură tehnicoedilitară aferenta serviciului de salubrizare, care se realizează în conformitate cu Legea nr. 51/2006, cu modificările şi completarile ulterioare*
- *delegarea gestiunii serviciului de salubrizare pe criterii de transparenţă, competitivitate şi eficienţă, precum şi exercitarea atribuţiilor de administrare asupra bunurilor aparţinând patrimoniului public sau privat al unitatilor administrativ-teritoriale aferente infrastructurii serviciului*
- *participarea cu capital sau cu bunuri la societatile comerciale pentru prestarea serviciului de salubrizare si/sau pentru realizarea si exploatarea infrastructurii aferente*
- *contractarea sau garantarea imprumuturilor pentru finantarea programelor de investitii din infrastructura aferenta serviciului de salubrizare, pentru extinderi, dezvoltari de capacitati, reabilitări si modernizari*
- *elaborarea şi aprobarea caietelor de sarcini şi a regulamentelor serviciului, pe baza caietului de sarcini-cadru si a regulamentului-cadru al serviciului de salubrizare, elaborate de Autoritatea Naţională de Reglementare pentru Serviciile Comunitare de Utilităti Publice*
- *stabilirea şi aprobarea indicatorilor de performanta ai serviciului de salubrizare, dupa dezbaterea publica a acestora*
- *adoptarea masurilor organizatorice necesare pentru generalizarea colectarii selective a deşeurilor, în vederea valorificării, tratării şi depozitarii controlate a acestora*
- *stabilirea taxelor speciale şi aprobarea tarifelor pentru servicii de salubrizare, cu respectarea reglementărilor în vigoare*
- *stabilirea, ajustarea ori modificarea tarifelor propuse de operator în conformitate cu normele metodologice elaborate şi aprobate de A.N.R.S.C.*
- *medierea conflictelor contractuale dintre utilizatori şi operatorul serviciului de salubrizare, la*

cererea oricăreia dintre părţi
- *sancţionarea operatorului, in cazul in care acesta nu operează la parametrii de eficienta si calitate la care s-a obligat ori nu respectă indicatorii de performanţă ai serviciului de salubrizare*
- *monitorizarea şi exercitarea controlului cu privire la furnizarea/prestarea serviciului de salubrizare*

(v) Gestiunea serviciului de salubrizare se realizează în conditiile Legii nr. 51/2006, prin următoarele modalităţi:
- *gestiune directă*
- *gestiune delegată*

⇨ Alegerea modalităţii de gestiune a serviciului de salubrizare se face prin hotărâri ale autorităţilor deliberative ale unităţilor administrativ-teritoriale sau ale asociaţiilor de dezvoltare intercomunitară, după caz, în conformitate cu strategiile şi programele de salubrizare adoptate la nivelul fiecărei localităţi/sectoarelor Municipiului Bucureşti, precum şi în conformitate cu prevederile Legii nr. 51/2006, cu modificările şi completările ulterioare.
⇨ Indiferent de modalitatea de gestiune adoptată, activităţile specifice serviciului de salubrizare se organizează şi se desfăşoară pe baza unui Regulament al serviciului şi a unui Caiet de sarcini, aprobate prin Hotărâri ale autorităţilor deliberative ale Unitatilor Administrativ-Teritoriale, întocmite în conformitate cu Regulamentul-Cadru al Serviciului de salubrizare şi Caietul de sarcini-cadru, elaborate şi aprobate de A.N.R.S.C., prin Ordin al preşedintelui acesteia.
⇨ Operatorii trebuie să presteze serviciul de salubrizare cu respectarea principiilor universalităţii, accesibilităţii, continuităţii şi egalităţii de tratament între utilizatori.
⇨ Operatorii au obligaţia să furnizeze, atat autoritatilor administraţiei publice locale, cât şi A.N.R.S.C., toate informaţiile de interes public solicitate şi să asigure accesul la informaţiile necesare, in vederea verificării şi evaluării functionării şi dezvoltării serviciului de salubrizare, în conformitate cu prevederile regulamentului serviciului de salubrizare, ale contractului de delegare a gestiunii serviciului şi ale acordului şi autorizaţiei de mediu.
⇨ Operatorii se obligă sa pună în aplicare metode performante de management care să conducă la reducerea costurilor de operare, inclusiv prin aplicarea procedurilor concurenţiale prevzăute de normele legale în vigoare privind achiziţiile publice, şi să asigure totodată respectarea cerinţelor specifice din legislaţia privind protecţia mediului.
⇨ Acordarea licenţei operatorilor se realizează în condiţiile prevazute de Legea nr. 51/2006, Legea nr. 101 / 2006 si de legislaţia secundară emisa în aplicarea dispoziţiilor acestora.
⇨ Autorităţile deliberative ale unităţilor administrativ-teritoriale, împreună cu primarii şi preşedinţii consiliilor judeţene, după caz, în calitate de autorităţi executive şi de semnatari ai contractelor de delegare a gestiunii, sunt responsabili de asigurarea serviciului de salubrizare a localităţilor şi urmăresc respectarea de către operator a indicatorilor de calitate a serviciului, a clauzelor contractuale şi a legislaţiei în vigoare referitoare la serviciul de salubrizare.

- **Legea nr. 132/2010 privind colectarea selectivă în instituţiile publice**

⇨ Obiectul acestei legi constă în obligaţia colectării selective a deşeurilor în instituţiile publice, astfel cum sunt definite în Legea nr. 500/2002 privind finanţele publice, cu modificarile şi completările ulterioare, precum şi în instituţiile în care statul este acţionar majoritar (instituţii publice).
⇨ Prin aplicarea prevederilor Legii nr 132/2010, se urmăreste:
- *creşterea gradului de reciclare si de valorificare a deseurilor colectate selectiv, prevazute la art. 3 din lege*
- *creşterea gradului de informare şi de conştientizare, precum si educarea functionarilor publici, a angajatilor si a cetatenilor cu privire la colectarea selectiva si managementul deşeurilor*

⇨ Organizarea şi operationalizarea colectarii selective în instituţiile publice se realizează:
- *direct, de către reprezentanţii instituţiei publice sau*
- *prin delegarea acestei responsabilitati către terţi, respectiv societăţi comerciale şi/sau organizatii neguvernamentale nonprofit, în condiţiile Ordonanţei de Urgenţă a Guvernului nr. 34/2006 privind atribuirea contractelor de achiziţie publică, a contractelor de concesiune de lucrari publice şi a contractelor de concesiune de servicii, aprobată cu modificări şi completări prin Legea nr. 337/2006, cu modificările şi completările ulterioare.*

⇨ Fiecare instituţie publică este obligată ca, în termen de 90 de zile de la intrarea în vigoare a Legii nr. 132/2010, să încheie un contract de predare a deşeurilor colectate selectiv cu un operator economic autorizat, care să garanteze predarea acestora în vederea reciclării şi tratării corespunzatoare, conform

legislaţiei specifice în domeniu, fie prin forţe proprii, fie prin delegarea responsabilităţii către terţi.
⇨ În cazul în care instituţia publică deleagă responsabilitatea încheierii contractului de predare a deşeurilor colectate selectiv, obligativitatea încheierii contractului de predare a deşeurilor colectate selectiv revine terţei părţi, în termen de 90 de zile de la data intrării în vigoare a contractului dintre instituţia publică şi terţa parte.
⇨ Operatorii economici cu care se vor încheia contractele de predare a deşeurilor colectate selectiv se supun autorizării în conformitate cu prevederile legale în vigoare.
⇨ Fiecare instituţie publică este obligată să ţina evidenţa cantităţilor de deşeuri colectate selectiv. Deşeurile colectate selectiv vor fi cântărite la predare, iar cantităţile vor fi consemnate într-un registru de evidenţă a deşeurilor colectate selectiv, conform modelului prevazut în anexa care face parte integranta din prezenta lege. Datele din registru vor fi raportate lunar către Agenţia Naţionala pentru Protecţia Mediului.

- **Legea 31/2019 privind aprobarea Ordonanţei de urgenţă a Guvernului nr.74/2018 pentru modificarea şi completarea Legii nr. 211 privind regimul deşeurilor, a Legii nr.249/2015 privind modalitatea de gestionare a ambalajelor şi a deşeurilor de ambalaje şi a Ordonanţei nr.196/2005 privind Fondul pentru mediu**

⇨ Această lege stabileşte măsurile necesare pentru protecţia mediului şi a sănătăţii populaţiei, prin prevenirea sau reducerea efectelor adverse determinate de generarea şi gestionarea deşeurilor şi prin reducerea efectelor generale ale folosirii resurselor şi creşterea eficienţei folosirii acestora.
⇨ Autoritatea publică centrală pentru protecţia mediului ia în considerare principiile generale ale protecţiei mediului, precauţiei şi durabilităţii, fezabilităţii tehnice şi viabilităţii economice, protecţiei resurselor, precum şi impactul global asupra mediului, sanătăţii populaţiei, economiei şi societăţii, potrivit prevederilor specificate în aceasta lege.
⇨ În vederea prevenirii, reutilizării, reciclării şi a altor tipuri de valorificare a deşeurilor, autoritatea publică centrală pentru protecţia mediului promovează sau, dupa caz, propune masuri cu caracter legislativ ori nelegislativ prin care producătorul produsului, persoana fizică autorizată sau persoana juridica ce, cu titlu profesional, proiectează, produce, prelucrează, tratează, vinde ori importa produse este supus unui regim de raspundere extinsă a producătorului.
⇨ Nu fac obiectul acestei legi urmatoarele tipuri de deşeuri:
- *apele uzate*
- *subprodusele de origine animală, inclusiv produsele transformate*
- *carcasele de animale*
- *deşeurile rezultate în urma activităţilor de prospectare, extacţie, tratare şi stocare a resurselor minerale, precum si a explorarii carierelor care intra sub incidenta Hotararii nr. 856/2008*

⇨ Autorităţile administraţiei publice centrale cu atribuţii în domeniul protecţiei mediului adopta sau propun măsuri adecvate pentru promovarea reutilizării produselor şi activitaţi de pregatire a acestora pentru reutilizare.
⇨ Autoritatea competentă de decizie şi control în domeniul gestionării deşeurilor este *Ministerul Mediului Apelor şi Pădurilor.*
⇨ Alte autorităţi publice cu atribuţii în domeniul gestionării deşeurilor sunt: *Ministerul Sănătăţii, Ministerul Agriculturii si Dezvoltarii Rurale, Ministerul Muncii, Familiei şi Protecţiei Sociale, Ministerul Economiei, Comerţului si Mediului de Afaceri, Ministerul Administraţiei şi Internelor, Ministerul Apărării Naţionale, instituţiile de ordine publică şi siguranţă naţională şi autorităţile administraţiei publice locale*.
⇨ Potrivit prevederilor acestei legi, autorităţile administraţiei publice locale, inclusiv ale Municipiului Bucureşti, au urmatoarele obligaţii:
- *asigură implementarea la nivel local a obligaţiilor privind gestionarea deşeurilor asumate prin Tratatul de aderare a României la Uniunea Europeană*
- *urmaresc şi asigură îndeplinirea prevederilor din PRGD si PJGD*
- *elaboreaza strategii şi programe proprii pentru gestionarea deşeurilor*
- *hotărăsc asocierea sau cooperarea cu alte autorităţi ale administraţiei publice locale, cu persoane juridice române sau străine, cu organizaţii neguvernamentale şi cu alţi parteneri sociali pentru realizarea unor lucrări de interes public privind gestiunea deşeurilor, în condiţiile prevăzute de lege*
- *asigura şi răspund pentru colectarea separată, transportul, neutralizarea, valorificarea şi eliminarea finală a deşeurilor, inclusiv a deşeurilor menajere periculoase, potrivit prevederilor legale în vigoare*
- *asigură spaţiile necesare pentru colectarea separată a deşeurilor, dotarea acestora cu containere*

specifice fiecărui tip de deșeu, precum ssi funcționalitatea acestora
- *asigură informarea prin mijloace adecvate a locuitorilor asupra sistemului de gestionare a deșeurilor din cadrul localităților*
- *acționează pentru refacerea si protecția mediului*
- *asigură și raspund pentru monitorizarea activităților legate de gestionarea deșeurilor rezultate din activitatea medicală*

⇨ La nivel judetean si la nivelul Municipiului București, autoritățile administrației publice locale:
- *elaborează, adoptă și revizuiesc PJGD/PMGD și participă la elaborarea PRGD*
- *coordonează activitatea consiliilor locale, în vederea realizării serviciilor publice de interes județean privind gestionarea deșeurilor*
- *acordă consiliilor locale sprijin și asistență tehnica în implementarea PJGD și PRGD*
- *hotărăsc asocierea sau cooperarea cu alte autorități ale administrației publice locale, cu persoane juridice romane sau straine, cu organizatii neguvernamentale și cu alți parteneri sociali pentru realizarea unor lucrări de interes public privind gestiunea deșeurilor, în condițiile prevăzute de lege*
- *analizeaza propunerile făcute de consiliile locale, in vederea elaborării de prognoze pentru refacerea si protectia mediului*
- *urmaresc și asigură respectarea de către consiliile locale a prevederilor acestei legi*
- *asigură monitorizarea activităților legate de gestionarea deșeurilor rezultate din activitatea medicală*

⇨ Autoritățile administrației publice locale a unitătilor administrativ-teritoriale și a Municipiului București aprobă, prin hotărâri ale Consiliului local/județean/general, măsurile necesare pentru interzicerea abandonării, aruncării sau gestionării necontrolate a deșeurilor.

- **Legea nr. 249/2015 privind modaliatatea de gestionarea a ambalajelor și deșeurilor de ambalaje**

⇨ Această lege stabilește reglementează gestionarea ambalajelor și a deșeurilor de ambalaje în vederea prevenirii sau reducerii impactului asupra mediului.

⇨ Dispozițiile acestei legi se aplică cu respectarea prevederilor specifice de calitate existente pentru ambalaje privind siguranța, protecția sănătății și igiena produselor ambalate, a cerințelor de transport și a normelor privind gestionarea deșeurilor periculoase.

⇨ Sunt supuse prevederilor prezentei legi toate ambalajele introduse pe piață, indiferent de materialul din care au fost realizate și de modul lor de utilizare în activitățile economice, comerciale, în gospodăriile populației sau în orice alte activități, precum și toate deșeurile de ambalaje, indiferent de modul de generare.

- **Hotărârea Guvernului Romaniei nr. 856/2002 privind evidența gestiunii deșeurilor și aprobarea listei cuprinzand deșeurile, inclusiv deșeurile periculoase**

⇨ Reglementează pastrarea de informații privind gestionarea deșeurilor, inclusiv colectarea, transportul, depozitarea temporară, refolosirea și eliminarea de către agenții economici.
- *Agenții economici care generează deșeuri au obligația să țina o evidentă a gestiunii acestora, în conformitate cu modelul prevăzut în anexa nr. 1, pentru fiecare tip de deșeu*
- *Datele centralizate anual privind evidența gestiunii deșeurilor se transmit autorităților publice teritoriale pentru protecția mediului, la cererea acestora*
- *Pentru evidența la nivel national a gestiunii deșeurilor autoritatea publică centrala de protecție a mediului organizează, împreună cu autoritățile publice teritoriale de protecție a mediului și cu alte instituții aflate în coordonare, raportarea statistică anuală în acest domeniu*
- *Metodologia și sistemul de raportare care stau la baza cercetarilor statistice vor fi actualizate periodic de autoritatea publica central de protecție a mediului, în conformitate cu cerințele legale în vigoare*
- *Datele centralizate anual referitoare la gestionarea deșeurilor se pastrează de către autoritățile publice teritoriale de protecție a mediului într-un registru de evidență o perioada de minimum 3 ani*

- **Hotărârea Guvernului Romaniei nr. 621/2005 privind gestionarea ambalajelor și deșeurilor din ambalaje**

⇨ Reglementează gestionarea ambalajelor și deșeurilor din ambalaje în vederea prevenirii sau reducerii impactului asupra mediului, stabilind obiective și ținte naționale privind valorificarea/reciclarea deșeurilor din ambalaje.

⇨ Dispoziţiile acestui act normativ se aplică cu respectarea prevederilor specifice de calitate existente pentru ambalaje privind siguranţa, protecţia sănătăţii şi igiena produselor ambalate, a cerinţelor de transport şi a normelor privind gestionarea deşeurilor periculoase.
⇨ Sunt supuse prevederilor acestei hotărâri toate ambalajele introduse pe piaţă, indiferent de materialul din care au fost realizate şi de modul lor de utilizare în activităţile economice, comerciale, în gospodăriile populaţiei sau în orice alte activităti, precum şi toate deşeurile de ambalaje, indiferent de modul de generare.

- **Hotărârea Guvernului Romaniei nr. 349/2005 privind depozitarea deşeurilor**

⇨ Acest act normativ stabileşte cadrul legal pentru depozitarea deşeurilor şi pentru construcţia, exploatarea, monitorizarea, închiderea şi operaţiunile de întreţinere ulterioară a amplasamentelor depozitelor existente de deşeuri.
⇨ Reglementarea acestei activităţi are drept scop prevenirea sau reducerea efectelor negative asupra mediului, în special poluarea apelor de suprafaţa, subterane, a solului, aerului, inclusiv a efectului de sera, precum şi a oricărui risc pentru sanătatea populaţiei, pe intreaga durată de exploatare a depozitului, cât şi după expirarea acesteia.
⇨ Autoritatea centrală pentru protecţia mediului elaborează împreună cu autorităţile administraţiei publice locale şi cu autorităţile regionale de protecţia mediului Strategia natională de gestionare a deşeurilor.
⇨ Strategia naţionala privind reducerea cantităţii de deşeuri biodegradabile cuprinde măsuri referitoare la:

- *colectarea selectivă*
- *reciclarea materialelor*
- *compostarea*
- *producerea de biogaz*
- *recuperarea materialelor şi energiei*

⇨ Autorităţile administraţiei publice locale iau măsurile necesare pentru ca operatorii de salubritate care desfăşoară activităţi de precolectare, colectare şi transport sa depună aceste deşeuri la depozitele la care a fost arondata localitatea în care acestia işi desfăsoara activitatea conform contractului de delegare a gestiunii serviciului de salubrizare prin concesiune. Localităţile care sunt arondate la depozit sunt indicate în acordul/autorizaţia de mediu, după caz.
⇨ Reglementarea activităţii privind depozitarea deşeurilor se face cu respectarea prevederilor legislaţiei de mediu, prin emiterea acordului şi autorizaţiei integrate de mediu.
⇨ Pentru emiterea acordului de mediu pentru un depozit trebuie indeplinite cumulativ mai multe condiţii prevazute în acest act normativ.

- **Hotărârea Guvernului Romaniei nr. 816/2006 pentru completarea şi modificarea Hotararii Guvernului Romaniei nr. 992/2005 privind limitarea utilizării anumitor substante periculoase în echipamentele electrice şi electronice**

⇨ transpune Directiva 2002/95/ CE a Parlamentului European si a Consiliului privind limitarea utilizării anumitor substante periculoase în echipamente electrice şi electronice în scopul adaptării la progresul tehnic.
⇨ reglementează nivelul admis al concentraţiilor de anumite metale grele şi alţi compusi toxici în echipamentele electrice şi electronice.

- **Ordonanţa de Guvern nr. 2/2021 privind depozitarea deseurilor**

⇨ Ordonanţa are ca obiect stabilirea cadrului legal pentru desfăşurarea activităţii de depozitare a deşeurilor, prin reducerea progresivă a eliminării prin depozitare a deşeurilor care pot fi reciclate sau valorificate şi introducerea de măsuri pentru prevenirea şi reducerea efectelor negative asupra mediului şi sănătăţii populaţiei.

- **Ordonanţa de Urgenţă a Guvernului Romaniei nr. 195/2005 privind protecţia mediului, cu modificările şi completarile ulterioare**

⇨ Obiectul acestei ordonanţe de urgenţă îl constituie un ansamblu de reglementări juridice privind protecţia mediului, obiectiv de interes public major, pe baza principiilor şi elementelor strategice care conduc la dezvoltarea durabilă.
⇨ Mediul reprezintă ansamblul de condiţii şi elemente naturale ale Terrei: aerul, apa, solul, subsolul,

aspectele caracteristice ale peisajului, toate straturile atmosferice, toate materiile organice şi anorganice, precum şi fiinţele vii şi sistemele naturale în interactiune, cuprinzand elementele enumerate anterior, inclusiv unele valori materiale şi spirituale, calitatea vieţii şi condiţiile care pot influenţa bunastarea şi sănătatea omului.

⇨ Statul român recunoaşte oricărei persoane dreptul la un mediu sănătos şi echilibrat ecologic, garantând în acest scop:

- *accesul la informaţia privind mediul, cu respectarea condiţiilor de confidentialitate prevazute de legislaţia în vigoare*
- *dreptul de asociere în organizaţii pentru protecţia mediului*
- *dreptul de a fi consultat în procesul de luare a deciziilor privind dezvoltarea politicii si legislaţiei de mediu, emiterea actelor de reglementare în domeniu, elaborarea planurilor şi programelor*
- *dreptul de a se adresa, direct sau prin intermediul organizţtiilor pentru protecţia mediului, autorităţilor administrative şi/sau judecătoresti, după caz, în probleme de mediu, indiferent dacă s-a produs sau nu un prejudiciu*
- *dreptul la despăgubire pentru prejudiciul suferit*

⇨ Protecţia mediului constituie obligaţia şi responsabilitatea autorităţilor administraţiei publice centrale şi locale, precum şi a tuturor persoanelor fizice şi juridice.

⇨ Autorităţile administraţiei publice centrale şi locale prevad în bugetele proprii fonduri pentru îndeplinirea obligaţiilor rezultate din implementarea legislaţiei comunitare din domeniul mediului şi pentru programe de protecţie a mediului şi colaborează cu autorităţile publice centrale şi teritoriale pentru protecţia mediului în vederea realizării acestora.

⇨ Desfăşurarea activităţilor existente precum şi începerea activităţilor noi cu posibil impact semnificativ asupra mediului se realizează numai în baza autorizaţiei/autorizaţiei integrate de mediu.

⇨ Procedura de emitere a autorizaţiei de mediu şi lista activităţilor supuse acestei proceduri sunt stabilite prin ordin al conducătorului autorităţii publice centrale pentru protecţia mediului.

Pentru obţinerea autorizaţiei de mediu, activităţile existente, care nu sunt conforme cu normele şi reglementările de mediu în vigoare, sunt supuse bilanţului de mediu, la decizia autorităţii competente pentru protecţia mediului.

⇨ Procedura de realizare a bilanţului de mediu este stabilită prin ordin al conducatorului autorităţii publice centrale pentru protecţia mediului.

⇨ Autorizaţia integrata de mediu se revizuieşte în condiţiile prevăzute de legislaţia specifică privind prevenirea şi controlul integrat al poluării.

⇨ Acordul de mediu, autorizaţia de mediu şi autorizaţia integrata de mediu se suspendă de către autoritatea emitentă, pentru nerespectarea prevederilor acestora, după o notificare prealabilă prin care se poate acorda un termen de cel mult 60 de zile pentru îndeplinirea obligaţiilor.

Suspendarea se menţine pană la eliminarea cauzelor, dar nu mai mult de 6 luni. Pe perioada suspendării, desfaşurarea proiectului sau a activităţii este interzisă.

⇨ Autoritatea competentă pentru protecţia mediului, împreună cu celelalte autorităţi ale administraţiei publice centrale şi locale, după caz, asigura informarea, participarea publicului la deciziile privind activităţi specifice şi accesul la justiţie, în conformitate cu prevederile Convenţiei privind accesul la informaţie, participarea publicului la luarea deciziei şi accesul la justiţie în probleme de mediu, semnată la Aarhus la 25 iunie 1998, ratificată prin Legea nr. 86/2000.

⇨ Informarea publicului în cadrul procedurilor de reglementare pentru planuri, programe proiecte şi activităţi se realizează conform legislaţiei specifice în vigoare.

- **Ordonanţa de Urgenţă a Guvernului nr. 34/2006 privind atribuirea contractelor de achiziţie publică, a contractelor de concesiune de lucrari publice şi a contractelor de concesiune de servicii**

⇨ Obiectul acestei ordonanţe de urgenţă este:

- *promovarea concurenţei între operatorii economici*
- *garantarea termenului legal şi nediscriminarea operatorilor economici*
- *asigurarea transparenţei şi integrităţii procesului de achiziţie publică*
- *asigurarea utilizării eficiente a fondurilor publice , prin aplicarea procedurilor de atribuire de catre autorităţile contractante*

⇨ Principiile care stau la baza atribuirii contractului de achiziţie publica sunt:

- *nediscriminarea*
- *tratamentul egal*

- *recunoasterea reciprocă*
- *transparenţă*
- *proporţionalitatea*

⇨ Contractele de achiziţie publică sunt:

- *contracte de lucrări*
- *contracte de furnizare*
- *contracte de servicii*

⇨ Procedurile de atribuire a contractului de achiziţie publică sunt:

- *licitaţia deschisă, respectiv procedura la care orice operator economic interesat are dreptul de a depune oferta*
- *licitaţia restransă, respectiv procedura la care orice operator economic are dreptul de a-şi depune candidatura, urmând ca numai candidaţii selectaţi sa aibă dreptul de a depune oferta*
- *dialogul competitiv, respectiv procedura la care orice operator economic are dreptul de a-si depune candidatura şi prin care autoritatea contractantă conduce un dialog cu candidaţii admişi,în scopul identificării uneia sau mai multor soluţtii apte să raspundă necesităţilor sale, urmănd ca, pe baza soluţiei/soluţiilor, candidaţii selectaţi să elaboreze oferta finală*
- *negocierea, respectiv procedura prin care autoritatea contractantă deruleaza consultări cu candidaţii selectaţi şi negociază clauzele contractuale, inclusiv preţul, cu unul sau mai mulţi dintre aceştia*

⇨ Negocierea poate fi:

- *negociere cu publicarea prealabilă a unui anunţ de participare*
- *negociere fară publicarea prealabilă a unui anunţ de participare*
- *cererea de oferte, respectiv procedura simplificată prin care autoritatea contractantă solicită oferte de la mai multi operatori economici*

⇨ Autoritatea contractantă are obligaţia de a preciza în cadrul documentaţiei de atribuire orice cerinţă, criteriu, regula şi alte informaţii necesare pentru a asigura ofertantului/candidatului o informare completă, corecta şi explicită cu privire la modul de aplicare a procedurii de atribuire.

⇨ Caietul de sarcini conţine, în mod obligatoriu, specificaţii tehnice. Specificaţiile tehnice reprezintă *cerinţe, prescriptii, caracteristici de natură tehnică* ce permit fiecarui produs, serviciu sau lucrare să fie descris, în mod obiectiv, în aşa manieră încât să corespundă necesităţii autorităţii contractante.

⇨ Autoritatea contractantă are obligaţia de a asigura transparenţa atribuirii contractelor de achiziţie publică şi a încheierii acordurilor-cadru prin publicarea, în conformitate cu prevederile ordonanţei, a anunţurilor de întentie, anunţurilor/invitaţiilor de participare şi anunţurilor de atribuire.

- **Ordonanţa de Urgenţă a Guvernului nr. 92/2021 privind privind regimul deşeurilor, cu modificarile si completarile ulterioare**

⇨ Ordonanţa de urgenţă are ca obiectiv asigurarea unui înalt nivel de protecţie a mediului şi sănătăţii populaţiei prin instituirea de măsuri:

- *de prevenire şi reducere a generării de deşeuri şi de gestionare eficientă a acestora;*
- *de reducere a efectelor adverse determinate de generarea şi gestionarea deşeurilor;*
- *de reducere a efectelor generale determinate de utilizarea resurselor şi de creştere a eficienţei utilizării acestora, ca elemente esenţiale pentru asigurarea tranziţiei către o economie circulară şi a garanta competitivitatea pe termen lung.*

- **Ordinul A.N.R.S.C. nr. 109/2007 privind aprobarea Normelor metodologice de stabilire, ajustare sau modificare a tarifelor pentru activităţile specifice serviciului de salubrizare a localităţilor**

⇨ Prin acest act normativ se reglementează modul de determinare a tarifelor pentru activităţile specifice serviciului de salubrizare a localităţilor, prestate de operatori.

⇨ Tarifele pentru activităţile specifice serviciului de salubrizare se fundamentează pe baza cheltuielilor de producţie, exploatare, a cheltuielilor de întreţinere şi reparaţii, a amortismentelor aferente capitalului imobilizat în active corporale şi necorporale, a costurilor de protecţie a mediului, a costurilor de sanatate în muncă, a costurilor care derivă din contractul de delegare a gestiunii serviciului de salubrizare, a cheltuielilor financiare şi includ o cotă pentru crearea surselor de dezvoltare şi modernizare a sistemelor de utilităţi publice, precum şi o cota de profit.

⇨ Tarifele pentru activităţile specifice serviciului de salubrizare a localităţilor se stabilesc, se modifică sau se ajustează pe baza solicitărilor operatorilor, în conformitate cu prevederile elaborate şi aprobate de

autoritatea de reglementare competentă.
Tarifele pentru aceste activităţi pot fi modificate în urmatoarele condiţii:

- *la modificarea majora a costurilor, determinata de punerea în funcţiune a unor utilaje pentru îmbunatatirea calitativă a serviciilor de salubrizare, numai după intrarea în exploatare a acestora*
- *pentru cazurile care duc la modificarea structurală a costurilor sau cantităţilor, ori la modificarea condiţiilor de prestare a activităţii*
- *la modificările determinate de prevederile legislative care conduc la creşterea cheltuielilor de protecţie a mediului şi de securitate si sanatate în muncă*
- *în cazul modificăarii tarifelor pentru activităţile specifice serviciului de salubrizare, structura cheltuielilor şi a veniturilor*

- **Ordinul A.N.R.S.C. nr. 82/2015 privind aprobarea Regulamentului cadru al serviciului de salubrizare a localităţilor**

⇨ se aplică serviciului public de salubrizare a localităţilor, înfiinţat şi organizat la nivelul comunelor, oraşelor, municipiilor, judeţelor, municipiului Bucureşti şi al sectoarelor municipiului Bucureşti, pentru satisfacerea nevoilor de salubrizare ale populaţiei, ale instituţiilor publice şi ale operatorilor economici de pe teritoriul respectivelor unităţi administrativ teritoriale;
⇨ stabileşte cadrul juridic unitar privind desfăşurarea serviciului de salubrizare, definind modalităţile şi condiţiile-cadru ce trebuie îndeplinite pentru asigurarea serviciului de salubrizare, indicatorii de performanţă, condiţiile tehnice, raporturile dintre operator şi utilizator;
⇨ se aplică la proiectarea, executarea, recepţionarea, exploatarea şi întreţinerea instalaţiilor şi echipamentelor din sistemul public de salubrizare, cu urmărirea tuturor cerinţelor legale specifice în vigoare.

- **Ordinul A.N.R.S.C. nr. 111/2007 privind aprobarea Caietului de sarcini cadru al serviciului de salubrizare a localităţilor prin care se aprobă Caietul de sarcini cadru al serviciului de salubrizare a localităţilor**

⇨ Acest act normativ stabileşte conţinutul şi modul de întocmire a caietelor de sarcini de către consiliile locale, Consiliul General al Municipiul Bucureşti şi Asociaţia de Dezvoltare Intercomunitara, după caz, care infiinţează, organizează, conduc, coordonează şi controlează funcţionarea serviciului de salubrizare si care au totodata atributia de monitorizare si exercitare a controlului cu privire la prestarea serviciului de salubrizare, indiferent de forma de gestiune adoptată.
⇨ Caietele de sarcini se vor întocmi în concordanţă cu necesităţile obiective ale consiliilor locale, Consiliului General al Municipiului Bucureşti si Asociaţiilor de Dezvoltare Intercomunitară, după caz, cu respectarea în totalitate a regulilor de bază precizate în Caietul de sarcini-cadru şi a Regulamentului-cadru al serviciului de salubrizare.
⇨ Caietele de sarcini vor fi supuse aprobării Consiliilor locale, Consiliului General al Municipiului Bucureşti si Asociaţiei de Dezvoltare Intercomunitara, după caz.
⇨ Pentru fiecare activitate a serviciului se va întocmi câte un caiet de sarcini, chiar dacă activităţile se prestează de către acelaşi operator.
⇨ Consiliile locale, Consiliul General al Municipiului Bucureşti şi Asociaţia de Dezvoltare Intercomunitară, după caz, au obligaţia ca la întocmirea caietului de sarcini să definească specificaţiile tehnice prin referire la reglementarile tehnice, astfel cum sunt acestea definite în legislaţia interna referitoare la standardizarea natională.
⇨ Caietul de sarcini – cadru, stabileşte condiţiile de desfăşurare a activităţilor specifice serviciului de salubrizare, stabilind nivelurile de calitate şi condiţiile tehnice necesare funcţionării acestui serviciu în condiţii de eficienţă şi siguranţă.

- **Ordinul A.N.R.S.C. nr. 112 / 2007 privind aprobarea Contractului cadru de prestare a serviciului de salubrizare a localităţilor**

⇨ În conformitate cu prevederile acestui act normativ, Contractul de prestare a activităţii de colectare a deşeurilor municipale se încheie între operator si utilizator pe o durata nedeterminată.
⇨ Contractul poate înceta în următoarele cazuri:

- *prin acordul scris al părţilor*
- *prin denunţare unilaterală de utilizator, cu un preaviz de 30 de zile, după achitarea la zi a tuturor debitelor datorate catre operator*
- *prin denuntare unilaterala de catre operator, in cazul neachitării contravalorii serviciilor prestate*

în termen de 30 de zile calendaristice de la data expirării termenului de plata a facturii, cu acordul autorităţii administraţiei publice locale care va aplica începând cu data încetării contractului taxa de salubrizare instituită conform prevederilor Legii nr. 101 / 2006
- *prin reziliere*
- *în cazul deschiderii procedurii de reorganizare judiciară şi/sau falimentul operatorului*

- **Ordinul A.N.R.S.C. nr. 640 / 2022 privind Normele metodologice de stabilire, ajustare sau modificare a tarifelor pentru activităţile de salubrizare, precum şi de calculare a tarifelor/taxelor distincte pentru gestionarea deşeurilor şi a taxelor de salubrizare**

⇨ reglementează procedura de stabilire, ajustare sau modificare a tarifelor pentru activităţile de salubrizare prevăzute la art. 2 alin. (3) din Legea serviciului de salubrizare a localităţilor nr. 101/2006, republicată, cu modificările şi completările ulterioare, precum şi metodologiile de calcul ale tarifelor/taxelor distincte pentru gestionarea deşeurilor şi a taxelor de salubrizare plătite de utilizatori.
⇨ se aplică de către autorităţile administraţiei publice locale ale unităţilor/subdiviziunilor administrativ-teritoriale sau, după caz, de asociaţiile de dezvoltare intercomunitară, la aprobarea tarifelor pentru activităţile de salubrizare, la aprobarea tarifelor/taxelor distincte pentru gestionarea fracţiilor de deşeuri municipale colectate separat, precum şi la aprobarea de către autorităţile administraţiei publice locale ale unităţilor/subdiviziunilor administrativ-teritoriale a taxelor de salubrizare pentru utilizatori.

- **Ordinul Ministerului Mediului şi Gospodăririi Apelor nr. 756/2004 - pentru aprobarea Normativului tehnic privind incinerarea deşeurilor**

⇨ Acest act normativ stabileşte condiţiile de lucru şi regimul de funcţionare pentru intalaţiile de incinerare şi coincinerare a deşeurilor, controlul instalaţiilor şi monitorizarea emisiilor, precum şi elemente specifice activităţii desfaşurate de autoritatea competentă pentru protecţia mediului (autorizare şi control).
⇨ Normativul se aplică la instalaţii fixe de incinerare şi coincinerare a deşeurilor care impun supraveghere în functionare (deşeuri municipale) şi supraveghere speciala în funcţionare (deşeuri periculoase).
⇨ Nu sunt supuse prevederilor acestui ordin instalaţiile de incinerare care tratează:
- *deşeuri vegetale din agricultura si forestiere*
- *deşeuri vegetale din industria alimentară, dacă se recuperează caldura generată*
- *deseuri fibroase din producţia de celuloza virgina si producţia de hartie din celuloza, daca sunt coincinerate la locul de producţie si caldura generata este recuperata, cu exceptia celor care folosesc in tehnologia de albire derivati ai clorului*
- *deşeuri de lemn, cu excepţia deşeurilor care pot conţine compuşi organici halogenaţi sau metale grele în urma tratării cu conservanţi pentru lemn sau vopsirii, şi care includ în special deşeuri provenite din construcţii sau demolări*
- *deşeuri de plută*
- *deşeuri radioactive*
- *cadavre de animale; aceste deşeuri se referă numai la corpul întreg / cadavrele întregi ale animalelor care trebuiesc întai prelucrate şi apoi se pot incinera/coincinera*
- *deşeuri rezultate din explorarea şi exploatarea petrolului şi a gazelor în instalatii marine, incinerate la bordul instalaţiei*
- *instalaţii experimentale folosite pentru cercetare, proiectare şi testare pentru îmbunătaţirea procesului de incinerare, care tratează sub 50 tone desşuri pe an*

- **Ordinul Ministerului Mediului nr. 757/2004 privind aprobarea Normativului tehnic privind depozitarea deşeurilor, completat şi modificat prin Ordinul nr. 1230/2005**

⇨ Aprobă normele tehnice privind depozitarea deşeurilor, construcţia, exploatarea, monitorizarea şi inchiderea depozitelor de deşeuri.
⇨ Normativul tehnic va fi revizuit în funcţie de modificările cerinţelor legislative naţionale şi europene şi ale condiţiilor tehnico-economice.

- **Ordinul Ministerului Mediului nr. 1230/ 2005 privind modificarea anexei la Ordinul ministrului mediului şi gospodăririi apelor nr. 757/2004 pentru aprobarea Normativului tehnic privind depozitarea deşeurilor**

⇨ Reglementează pre-tratarea/tratarea levigatului de la depozitele de deşeuri în concordanţă cu actele

juridice în vigoare privind calitatea apei.
⇨ Pentru evacuarea în influentul unei staţii de epurare orasenești, respectiv într-un receptor natural, valorile indicatorilor caracteristici levigatului trebuie să se încadreze in limitele stabilite de legislaţia în vigoare privind protecţia calităţii apelor.
⇨ În funcţie de condiţiile locale specifice, caracteristicile levigatului şi de receptorul în care se evacuează acesta, epurarea levigatului se realizează în două tipuri de instalaţii, şi anume:

- *instalaţie de epurare proprie depozitului, care să permită evacuarea levigatului direct inreceptorul natural, cu respectarea legislaţiei în domeniu privind valoarea indicatorilor de calitate a efluentului;*
- *instalaţie de preepurare a levigatului pentru a fi evacuat într-o staţie de epurare a apelor uzate orăşeneşti, cu respectarea prevederilor actelor de reglementare emise de autoritatea competentă de gospodărirea apelor şi de operatorul de servicii publice*

⇨ Autoritatea competentă pentru protecţia mediului poate aproba recircularea levigatului, cu condiţia respectării stricte a cerinţelor cantitative (volumul maxim de levigat care se poate recircula), calitative (concentratiile maxime admise ale indicatorilor caracteristici levigatului recirculat) şi de monitorizare stabilite prin studii tehnice prealabile şi numai pentru o perioadă determinată de timp, care nu poate depaşi 6 luni de la punerea in funcţiune a depozitului."

- **Ordinul Ministerului Mediului şi Gospodăririi Apelor nr. 95/2005 privind stabilirea criteriilor de acceptare şi procedurilor preliminare de acceptare a deşeurilor la depozitare şi lista naţională de deşeuri acceptate în fiecare clasă de depozit de deşeuri**

⇨ Defineşte *criteriile* ce trebuie îndeplinite de deşeuri pentru a putea fi incluse pe lista specifică de deşeuri a unui depozit şi pe lista naţională de deşeuri acceptate în fiecare clasă de depozit de deşeuri.
⇨ Aprobă *normele tehnice* privind procedurile preliminare de acceptare a deşeurilor.
⇨ Aprobă criteriile de acceptare şi procedurile preliminare de acceptare a deşeurilor la depozitare şi lista natională de deşeuri acceptate în fiecare clasa de depozit de deşeuri, cuprinse în anexa*) care face parte integrantă din acest ordin.
⇨ Prevederile cuprinse în anexa sunt revizuite periodic, în funcţie de modificarea cerinţelor legislative naţionale şi europene şi a condiţiilor tehnico-economice.
⇨ Lista natională de deşeuri acceptate în fiecare clasa de depozit de deşeuri respectă clasificarea şi codificarea din Hotărârea Guvernului nr. 856/2002 privind evidenţa gestiunii deşeurilor şi pentru aprobarea listei deşeurilor, inclusiv a deşeurilor periculoase.

- **Ordinul Ministerului Mediului şi Gospodăririi Apelor nr. 927/2005 privind procedurile de raportare a datelor referitoare la ambalaje şi deseurile din ambalaje**

⇨ Aprobă procedura de raportare a informaţiilor privind ambalajele şi deşeuri din ambalaje.
⇨ Operatorii economici producatori şi importatori de ambalaje sunt obligaţi să raporteze următoarele informaţii:

- *datele privind cantităţile de ambalaje introduse pe piata româneasca, conform anexei nr. 1;*
- *datele privind cantităţile de ambalaje folosite la ambalarea ambalajelor comercializate sau distribuite gratuit conform anexei nr. 2 sau, după caz, anexei nr. 3;*
- *cantităţile de ambalaje folosite la ambalarea ambalajelor estimate introduse pe piaţă în anul în care se face raportarea*

⇨ Operatorii economici producatori/importatori de produse ambalate, care introduc pe piaţă interna în decursul anului o cantitate de ambalaje mai mică sau egală cu 1.000 kg, transmit autorităţii teritoriale pentru protecţia mediului din judetul în a cărui rază teritoriala este inregistrat sediul social numai cantitatea totală de ambalaje introdusa pe piaţă.

- **HCGMB nr. 260/01.09.2021 privind aprobarea planului de gestionare a deşeurilor în Municipiul Bucureşti 2020-2025**

⇨ Elaborarea de planuri locale de gestiune a deşeurilor este stabilită prin O.U.G. nr. 78/2000 privind regimul deşeurilor în România (*aprobata cu modificări si compleăari de Legea nr. 426/2001 şi prin Ordonanţa de Guvern nr. 61/2006 pentru modificarea şi completarea O.U.G. nr. 78/2000 privind regimul deşeurilor, aprobată cu modificari şi completări cu Legea nr. 27/2007*).
⇨ Planul de gestionare a deşeurilor se revizuieşte în funcţie de modificările legislative şi modificările esenţiale ale datelor de referinţă în domeniu.
⇨ Investiţiile publice privind deşeurile în Municipiul Bucureşti se vor încadra în "Planul de Gestionare a

Deşeurilor în Municipiul Bucureşti".
⇨ Primăriile Sectoarelor 1-6, administratorii depozitelor de deşeuri, persoane fizice şi juridice care prestează activităţi de colectare, transport, eliminare, neutralizare şi valorificare deşeuri vor raporta lunar Primăriei Municipiului Bucureşti- Direcţia Utilităţi Publice, cantităţile de deşeuri gestionate, pe tipuri de deşeuri.

- **HCGMB nr. 120/2010 privind aprobarea Normelor de salubrizare şi igienizare ale Municipiului Bucureşti ,modificată şi completată prin HCGMB nr. 181/18.05.2017**

⇨ Prin aceasta hotărâre, Consiliul General al Municipiului Bucureşti a stabilit drepturile şi obligaţiile ce revin atât operatorilor serviciilor de salubrizare cât şi cetăţenilor Municipiului Bucureşti, beneficiari ai acestor prestaţii, precum şi condiţiile în care se desfasoară activitatea de salubrizare în Municipiul Bucureşti.
⇨ Consiliul General al Municipiului Bucureşti elaborează şi aprobă strategiile locale cu privire la dezvoltarea şi funcţionarea pe termen lung şi mediu a serviciului de salubrizare, ţinând seama de prevederile legislaţiei în vigoare, de documentaţiile de urbanism de amenajare a teritoriului şi de protecţia mediului, precum şi de programele de dezvoltare economico-socială ale Municipiului Bucureşti.
⇨ Operatorii serviciului de salubrizare au drepturi şi obligaţii, care vor fi stipulate, obligatoriu şi în contractele încheiate cu autorităţile administraţiilor publice locale.
⇨ Operatorii serviciilor de salubrizare autorizaţi, care îşi desfasoară activitatea în Municipiul Bucureşti, vor întocmi programe de măsuri privind colectarea selectivă a deşeurilor reciclabile.

- **HCGMB nr. 121/2010 privind unele măsuri de asigurare a ingradirii, salubrizării şi igienizării terenurilor din Municipiul Bucureşti**

⇨ Conform acestei hotărâri, persoanele fizice şi juridice deţinatoare de terenuri au obligaţia să asigure îngradirea, salubrizarea şi igienizarea terenurilor aflate în proprietatea lor.
⇨ Se interzice distrugerea prin incinerare a deşeurilor de orice fel pe terenurile virane.

- **HCGMB nr. 122/2010 privind unele măsuri şi acţiuni pentru organizarile de şantiere de construcţii şi demolări din Municipiul Bucureşti**

⇨ Conform acestei hotărâri, persoanele fizice şi juridice care execută lucrări de construcţii autorizate, modernizări, renovări, intervenţii edilitare de orice natură, din care rezultă deşeuri, au obligaţia de a evacua deşeurile rezultate din activităţile proprii la un depozit de deşeuri autorizat/instalaţie autorizată.
⇨ Înainte de depozitarea finală, deşeurile rezultate în urma activităţilor de construire şi desfiinţare vor fi sortate în vederea valorificării, reutilizării, reciclării la locul de depozitare finală.
⇨ Transportul deşeurilor rezultat în urma lucrărilor menţionate se va face de către un operator autorizat de Primaria Municipiului Bucureşti sau pe baza Acordului pentru evacuarea deşeurilor rezultate din activităţi proprii emis în condiţiile "Regulamentului de Organizare şi Funcţionare a Serviciului de Salubrizare în Municipiul Bucureşti".
⇨ Toate mijloacele de transport/utilaje folosite vor fi spalate şi curăţate la ieşirea pe drumurile publice.Administratorii depozitelor/instalaţiilor de neutralizare au obligaţia să raporteze lunar Primariei Municipiului Bucureşti-Direcţiei de Utilităţi Publice cantităţile de deşeuri produse, sortate, valorificate.

- **HCGMB nr. 123/2010 privind unele măsuri de asigurare a salubrizării prin spalare cu jet de apa sub presiune a carosabilului şi trotuarelor**

⇨ Operatorii de salubritate vor efectua spalatul mecanizat al carosabilului şi rigolei numai cu utilaje speciale cu jet de apa sub presiune.
⇨ Operatiunea de spalare cu jet de apa se va efectua şi pe trotuare şi sub autovehiculele parcate la rigolă.
⇨ Executarea operatiei se va realiza astfel incat sa nu aduca atingere desfăşurarii traficului pietonal, să nu afecteze autovehiculele, vitrinele, mobilierul stradal şi alte amenajări stradale.
⇨ Frecvenţa de efectuare a operaţiei de spalare cu jet de apă va fi conform programelor elaborate de operatorii de salubrizare, aprobate de Primariile Sectoarelor 1-6 şi avizate de Primăria Municipiului Bucureşti.

- **HCGMB nr. 82/2015 privind aprobarea Strategiei de dezvoltare şi funcţionare pe termen mediu şi lung a serviciului public de salubrizare în Municipiul Bucureşti, modificată prin HCGMB nr.312/2019**

⇨ Municipiul Bucureşti este deţinătorul deşeurilor municipale şi al deşeurilor similare depozitate în

recipientele amplasate în Municipiul Bucureşti. Pentru exercitarea acestui drept, Primăria Municipiului Bucureşti, stabileşte managementul şi gestionarea deşeurilor.

⇨ Obiective specifice:

- *Prevenirea şi valorificarea deşeurilor*
- *Eliminarea depozitării necontrolate*
- *Îndeplinirea ţintelor propuse*
- *Îndeplinirea obiectivului anual de reducere cu 15% a cantităţilor de deşeuri depozitate la depozitele de deşeuri*
- *Colectarea separată şi transportarea către instalţiile de valorificare a deşeurilor pe 2 fracţii: umedă şi uscată*
- *Implementarea de sisteme de colectare separată la asociaţiile de proprietari, case individuale,ansamblurile rezidenţiale, etc.*
- *Modificări legislative necesare pentru imbunătăţirea calităţii serviciului de salubrizare*
- *Serviciul de salubrizare integrat şi unitar la nivel de sector şi unitar la nivel de Minicipiul Bucureşti*
- *Stabilirea obligaţiilor şi drepturilor persoanelor fizice şi juridice privind serviciul public de salubrizare*
- *Stabilirea condiţiilor de desfăşurare a serviciului public de salubrizare în Municipiul Bucureşti*
- *Conştientizarea şi stimularea populaţiei pentru colectarea separată a deşeurilor şi reducerea lor*
- *Asigurarea activităţilor de salubrizare stradală, precum şi activitatea de deszăpezire şi combatere a poleiului, pe toate arterele din Municipiul Bucureşti*

- **HCGMB nr. 345/2020 privind aprobarea Regulamentului de Organizare si Functionare a Serviciului Public de Salubrizare in Municipiul Bucuresti**

⇨ se aplica serviciului public de salubrizare infiintat si organizat la nivelul Municipiului Bucuresti pentru satisfacerea nevoilor de salubritate ale populatiei, ale institutiilor publice si ale operatorilor economici.

⇨ stabileste cadrul juridic unitar pentru desfasurarea serviciului de salubrizare, definind modalitatile si conditiile ce trebuie indeplinite pentru asigurarea serviciului de salubrizare, indicatorii de performanta, conditiile tehnice, raporturile dintre utilizatori si operatori.

- **HCGMB nr. 233/2021 privind constituirea Asociatiei de Dezvoltare Intercomunitara pentru Gestionarea Integrata a Deseurilor Municipale in Municipiul Bucuresti**

⇨ Scopul, obiectivele şi activitatile Asociaţiei se subordoneaza strategiei Municipiului Bucuresti cu privire la dezvoltarea şi funcţionarea pe termen mediu si lung a serviciului de salubrizare, aprobată de Consiliul General al Municipiului Bucuresti, in conformitate cu dispozitiile art. IV alin. (1)teza a II-a din Legea nr. 99/2014, pentru modificarea si completarea Legii serviciului de salubrizare a localitalilor nr. 101/2006,

⇨ Coordonarea, monitorizarea şi controlul serviciului de gestionare a deşeurilor, stabilirea şi aprobarea indicatorilor de performanţa ai serviciului de gestionare a deşeurilor, monitorizarea si controlul modului de respectare a obligaţiilor stabilite in sarcina operatorilor, inclusiv cele asumate de operatori prin contractele de delegare a gestiunii cu privire Ia respectarea indicatorilor de performanţa şi a nivelurilor serviciilor, ajustarea periodică a tarifelor conform formulelor de ajustare negociate la incheierea contractelor de delegare a gestiunii, cu respectarea dispoziţiilor Legii concurenţei nr. 21/1996, republicata, cu modificarile si completarile ulterioare, exploatarea eficienta in conditii de siguranţa a sistemelor de utilitaţi publice sau a altor bunuri apartinand patrimoniului public si/sau privat al asociaţilor, aferente serviciilor, realizarea investiţiilor prevazute in contractul de delegare a gestiunii in sarcina operatorului, de asigurare a protecţiei mediului si a domeniului public, asigurarea protecţiei utilizatorilor.

2.3 Gestiunea serviciului integrat de salubrizare locală

Gestiunea serviciului de salubrizare se realizează în condiţiile Legii nr. 51/2006, prin următoarele modalităţi:

⇨ *gestiune directă*

⇨ *gestiune delegată*

Alegerea modalităţii de gestiune a serviciului de salubrizare se face prin hotărâri ale autorităţilor deliberative ale unităţilor administrativ-teritoriale sau ale asociaţiilor de dezvoltare intercomunitară, după caz, în conformitate cu strategiile şi programele de salubrizare adoptate la nivelul fiecărei localităţi/sectoarelor Municipiului Bucureşti, precum şi în conformitate cu prevederile Legii nr. 51/2006,

cu modificările şi completarile ulterioare.

2.4 Finanţarea Serviciului Integrat de Salubrizare Locală în Municipiul Bucureşti

Finanţarea cheltuielilor de funcţionare, reabilitare şi dezvoltare a serviciului de salubrizare şi a cheltuielilor de investiţii pentru realizarea infrastructurii aferente acestuia se face cu respectarea legislaţiei în vigoare privind finanţele publice locale, în ceea ce priveşte initierea, fundamentarea, promovarea şi aprobarea investiţiilor publice, a principiilor prevăzute la art. 43 alin. (2) din **Legea nr. 51/2006,** precum şi a următoarelor principii:

⇨ *recuperarea integrală prin tarife, taxe speciale sau subvenţii de la bugetul local a costurilor de operare şi a investiţiilor pentru înfiinţarea, reabilitarea şi dezvoltarea sistemelor de salubrizare*

⇨ *menţinerea echilibrului contractual*

În funcţie de natura, tipul şi caracteristicile activităţilor desfaşurate, serviciul de salubrizare se realizează, indiferent de forma de gestiune adoptată, numai pe baza unor contracte de prestare a serviciului încheiate intre:

⇨ *operatori şi autorităţile administraţiei publice locale sau asociaţiile de dezvoltare comunitară, după caz, în calitatea acestora de utilizatori*

⇨ *operatori şi utilizatorii individuali ai serviciului de salubrizare, generatori de deşeuri, persoane fizice sau juridice*

În funcţie de natura activităţilor prestate, atât în cazul gestiunii directe, cât şi în cazul gestiunii delegate, pentru asigurarea finanţării serviciului de salubrizare, utilizatorii achită contravaloarea serviciului de salubrizare prin:

⇨ *tarife, în cazul prestaţiilor de care beneficiaza individual, pe baza de contract de prestare a serviciului de salubrizare*

⇨ *taxe speciale, în cazul prestaţiilor efectuate în beneficiul întregii comunităţi locale*

Clasificarea activităţilor în funcţie de modul de contractare, facturare şi plata a contravalorii serviciului de salubrizare prestat se stabileşte prin regulamentul-cadru al serviciului şi se anexează la hotărârea de dare în administrare a serviciului ori la contractul de delegare a gestiunii serviciului, după caz.

Cuantumul şi regimul tarifelor şi taxelor speciale se stabilesc, se ajustează sau se modifică de către autorităţile administraţiei publice locale, potrivit prevederilor legale în vigoare.

Structura şi nivelul tarifelor şi taxelor speciale vor fi stabilite astfel încât:

⇨ *să acopere costul efectiv al prestării serviciului de salubrizare*

⇨ *să acopere cel puţin sumele investiţie şi cheltuielile curente de întretinere şi exploatare a serviciului de salubrizare*

⇨ *să încurajeze investiţiile de capital*

⇨ *să respecte si să asigure autonomia financiară a operatorului*

În prezent, pentru colectarea, transportarea si depozitarea la groapa ecologica a deseurilor menajere de la populatie, tarifele aplicate sunt cele aprobate prin H.C.G.M.B. nr.149/14.07.2005 si a Dispozitiei Primarului General nr.1754/28.11.2007.Potrivit art. 114 din Regulamentul de Organizare si Functionare a Serviciilor de Salubrizare în Municipiul Bucuresti, aprobat prin H.C.G.M.B. nr. 345/2020,,*tariful va fi stabilit in conformitate cu Ordinul nr.109/2007 al A.N.R.S.C. privind aprobarea Normelor metodologice de stabilire, ajustare sau modificare a tarifelor pentru activităţile serviciilor de salubrizare a localităţilor, ajustarea tarifului in raport cu evolutia generala a preturilor si tarifelor din economie,,*

2.5 Operatorii serviciului integrat de salubrizare locală din Municipiul Bucureşti

Operatorii serviciului de salubrizare care participă la procedurile organizate pentru delegarea gestiunii serviciului trebuie să facă dovada competenţei tehnico-organizatorice, a celei privind calificarea personalului şi a asigurării unei dotări tehnico-materiale adecvate, prin care să garanteze capacitatea de a presta serviciul la nivelul parametrilor cantitativi şi calitativi prevazuţi în regulamentul serviciului de salubrizare şi pentru toate tipurile de activităţi contractate.

Durata unui contract de delegare a gestiunii nu poate fi mai mare decât durata necesară amortizării investiţiilor, fără a depaşi 49 de ani. Aceasta durată nu poate fi prelungită decât în urmatoarele condiţii:

⇨ *pentru motive de interes general, caz în care durata contractului nu poate fi prelungită cu mai mult de 2 ani*

⇨ *în cazul în care operatorul, la cererea autorităţii administraţiei publice locale şi pentru buna executare a serviciului de salubrizare, a realizat investiţii care nu ar putea fi amortizate în termenul rămas până la*

expirarea contractului inițial decât printr-o creștere excesiva a tarifelor și taxelor
Operatorii se obligă să pună în aplicare metode performante de management care să conducă la reducerea costurilor de operare, inclusiv prin aplicarea procedurilor concurențiale prevzaute de normele legale in vigoare privind achizitiile publice, și să asigure totodată respectarea cerințelor specifice din legislația privind protecția mediului.
Autorizarea operatorilor de servicii de salubrizare pentru operatiile de salubrizare menajeră, salubrizare stradală și serviciul de iarnă se face de catre Primarul General al Municipiului București prin Autorizația de lucru.
Operatorii serviciului de salubrizare care au Contract de delegare/gestiune directa cu primariile de sector sunt:
⇨ **S.C. COMPANIA ROMPREST SERVICE S.A.** *(contract nr. J077/S/30.06.2008 de delegare a gestiunii prestării serviciilor de salubritate pe raza administrativă a sectorului 1 încheiat cu Consiliul Local al Sectorului 1)*
⇨ **S.C. SUPERCOM S.A.** *(contract pentru achizitia serviciului de salubrizare nr. 1128/25.10.1999 incheiat cu Primaria Municipiului Bucuresti si actele aditionale aferente incheiate cu Primaria Sectorului 2)*
⇨ **DIRECTIA GENERALA DE SALUBRITATE SECTOR *3*** *(a fost infiintata ca serviciu public de interes local, cu personalitate juridica in subordinea Consiliului Local Sector 3 in vederea prestarii serviciului de salubrizare in sectorul 3, prin Hotararea Consiliului Local Sector 3 nr. 357/14.08.2018)*
⇨ **S.C. ROSAL GRUP S.A.** *(contract nr. 5066/11.11.1999 încheiat cu Primaria Municipiului București și actele adiționale aferente)(**societatea Rosal Grup S.A. și-a schimbat denumirea și forma juridică din ROSAL GRUP S.A. în UNITED WASTE SOLUTIONS S.R.L.)
⇨ **S.C. SALUBRIZARE FAPTE S.A.** *(contract aprobat prin Hotararea Consiliului Local nr. 8/23.01.2020 si care a fost aprobat prin incredintare directa in data de 01.03.2020)*
⇨ **S.C. URBAN S.A.** (*contract nr.1153/16.11.1999 încheiat cu Primaria Municipiului București și actele adiționale aferente încheiate cu Primaria Sectorului 6*)

(i) S.C.COMPANIA ROMPREST SERVICE S.A.
⇨ operator al serviciului de salubrizare în sectorul 1 al Municipiului București, în baza Contractului de delegare a gestiunii prestării serviciilor de salubritate pe raza administrativă a sectorului 1 al Municipiului București nr. J077/S/30.06.2008, încheiat cu Consiliul Local al Sectorului 1 (*pe o perioadă de 25 ani*) având ca obiect principal prestarea de servicii de salubrizare, în conformitate cu prevederile dispozițiilor regulamentului de salubritate în aria administrativă a sectorului 1.
Activitățile prestate de S.C. COMPANIA ROMPREST SERVICE S.A. în baza Contractului nr. J077/S/ 30.06.2008 în Sectorul 1 al Municipiului București sunt:
⇨ *Salubrizare cai publice*
- *măturat manual și întreținere curățenie străzi*
- *măturat mecanizat*
- *spălat carosabilul*
- *răzuit rigole - colectarea, transportul și eliminarea deșeurilor stradale prin valorificare sau depozitare la rampe ecologice*

⇨ *colectare, transport și sortare deșeuri municipale de la populație, instituții publice, din comerț și industrie în vederea eliminării prin valorificare sau depozitare*
⇨ *colectare și transport deșeuri provenite din activități de constructii în vederea eliminării prin valorificare sau depozitare*
⇨ *colectare și trasport deșeuri periculoase în vederea eliminării/coincinerarii de către firmele de profil autorizate*
⇨ *colectare și transport în vederea valorificării, a deșeurilor reciclabile: hârtie-carton, material plastic, materiale feroase și neferoase, ambalaje de sticlă și deșeuri de echipamente electrice și electronice*
⇨ *vânzare sau închiriere de recipiente de precolectare destinat deșeurilor municipale și asimilabile*

Conform informațiilor puse la dispoziția AMRSP de către S.C. COMPANIA ROMPREST SERVICE S.A.:
(1) situația gestionării deșeurilor și a utilajelor pe care societatea le deținea la data de 31.12.2023 era urmatoarea:

Nr.crt	Denumire	Tone
1	Cantitatea totală de deșeuri municipale colectată în anul 2023	**115262,93**
2	Deșeuri colectate de la agenți economici	**34548,25**
	Cantitatea totală de deșeuri colectată selectiv/separat în anul 2023	**80714,68**

3	Cantităţile de deşeuri DEEE colectate separat in anul 2023		**14,2**
4	Cantităţile şi tipurile de deşeuri rezultate în urma sortării în anul 2023	Sticlă	**335,28**
		Plastic	**428,02**
		Hârtie- carton	**499,00**
		Metal	**164,522**
		Compost/biodegradabile	**18,125**
		Alte deseuri	**21405,08**
		Lemn	**0,02**
5	Cantităţile de deşeuri valorificate, pe tipuri de deşeuri în anul 2023	Sticlă	**64,735**
		Plastic	**1757,981**
		Hârtie, carton	**399,2**
		Metal	**164,522**
		Lemn	**0,02**
		Alte deseuri	**26,991**
6	Cantităţile de deşeuri din construcţii colectate in anul 2023		**16117,26**

(2) situaţia utilajelor de care societatea dispunea pentru efectuarea serviciului de salubrizare la data de 31.12.2023 era urmatoarea:

Nr.crt	Denumire utilaje	Buc.
1	Autogunoiere	**72**
2	Autocontainere	**42**
3	Autostropitori	**26**
4	Autoperii	**17**
5	Autospeciale	**66**
6	Tractoare rutiere	**16**
7	Remorci	**6**
8	Incarcator frontal	**8**
9	Autobasculante	**24**
10	Autoutilitare	**35**
11	Pluguri pentru zăpadă	**80**
12	Autospeciale Unimog	**10**

În vederea realizarii activitatii de colectare a deseurilor de catre persoanele fizice si juridice producatoare de deşeuri, S.C. Compania Romprest Service S.A. are la dispoziţie urmatoarele recipiente de colectare conform necesităţilor:

- *containere metalice cu role, pentru depozitarea temporarea a DEEE-urilor*
- *recipiente pentru colectarea selectivă, tip clopot metalice de 2,5 mc. amplasate stradal*
- *recipienti metalici de 1,1 mc pentru colectarea selectivă, amplasaţi în zona ansamblelor rezidenţiale*
- *coşuri stradale*

(ii) S.C. SUPERCOM S.A.

⇨ operator al serviciului de salubrizare în sectorul 2 al Municipiului Bucureşti, în baza Contractului pentru achiziţia serviciului de salubritate în sectorul 2 nr. 1128/25.10.1999, încheiat cu Primaria Municipiului Bucureşti (în urma H.C.G.M.B. nr. 163/08.07.1999).

Conform H.C.G.M.B. nr.6/25.01.2001 privind preluarea activităţii de salubrizare în Municipiul Bucureşti de către Consiliile Locale ale sectoarelor pe baza de contracte de novaţie încheiate între acestea şi societăţile de salubrizare, H.C.G.M.B. nr.141/15.07.2001 şi Dispoziţiei Primarului General nr.1353/17.07.2001, a fost încheiat Actul Adiţional nr. 4/11.10.2001 prin care Primaria Sectorului 2 se substituie Primăriei Municipiului Bucureşti în drepturile şi obligaţiile contractuale.

Primăria Sectorului 2 a lansat la finalul lunii septembrie 2019, în sistemul electronic de achiziţii publice, licitaţia pentru delegarea gestiunii activităţii de colectare şi transport a deşeurilor municipale şi deszăpezirea căilor publice din sector, pentru următorii 7 ani. Valoarea contractului este estimată la 1,15 miliarde de lei. Termenul limită pentru primirea ofertelor sau a cererilor de participare a fost 10 decembrie 2019.

Obiectul contractului îl reprezintă "prestarea unor activităţi componente ale serviciului de salubrizare a localităţilor în regim de gestiune delegată, respectiv:

- *colectarea separată şi transportul separat al deşeurilor menajere şi al deşeurilor similare provenind din activităţi comerciale din industrie şi instituţii, inclusiv fracţii colectate separat, fără*

a aduce atingere fluxului de deşeuri de echipamente electrice şi electronice, baterii şi acumulatori;
- *sortarea deşeurilor reciclabile colectate separat;*
- *colectarea şi transportul deşeurilor provenite din locuinţe, generate de activităţi de reamenajare şi reabilitare interioară şi/sau exterioară a acestora;*
- *măturatul, spălatul, stropirea şi întreţinerea căilor publice;*
- *curăţarea şi transportul zăpezii de pe căile publice şi menţinerea în funcţiune a acestora pe timp de polei sau de îngheţ;*
- *colectarea cadavrelor animalelor de pe domeniul public şi predarea acestora către unităţile de ecarisaj sau către instalaţiile de neutralizare.", se arată în anunţul de concesionare.*

Activităţile prestate de S.C. SUPERCOM S.A. în baza Contractului pentru achiziţia serviciului de salubrizare în sectorul 2 nr. 1128/25.10.1999 sunt:

⇨ *colectarea, transportul şi depozitarea deşeurilor menajere şi asimilate acestora de la persoanele fizice şi asociaţii de locatari*
⇨ *dotarea clienţilor cu europubele*
⇨ *colectarea si transportul deşeurilor voluminoase de la populaţie*
⇨ *curăţarea căilor publice*
⇨ *deszăpezirea (combaterea poleiului şi îndepartarea gheţii şi a zăpezii*
⇨ *colectarea (preselectarea)diferenţiată a materialelor recuperabile*

Conform informaţiilor puse la dispoziţia AMRSP de către S.C. SUPERCOM S.A.:

(1) situaţia gestionării deşeurilor şi a utilajelor pe care societatea le deţinea la data de 31.12.2023 era urmatoarea:

Nr.crt	Denumire		Tone
1	Cantitatea totală de deşeuri colectată în anul 2023		**122523,79**
2	Cantitatea totală de deşeuri colectată selectiv în anul 2023	Deşeuri colectate de la agenţi economici	**678,467**
		Deşeuri colectate de la populatie	**12893,74**
3	Cantităţile de deşeuri DEEE colectate in anul 2023		**19,48**
4	Cantităţile şi tipurile de deşeuri rezultate în urma sortării, în anul 2023	Sticlă	**0**
		PET	**581,326**
		Hârtie, carton	**1265,397**
		Metale neferoase	**1,15**
		HDPE	**45,106**
5	Cantităţile de deşeuri valorificate, pe tipuri de deşeuri în anul 2023	Sticlă	**0**
		PET	**581,326**
		Hârtie, carton	**1265,397**
		Metale neferoase	**1,15**
		HDPE	**32,04**
6	Cantităţile de deşeuri depozitate final, în anul 2023		**133810,63**
7	Cantităţile de deşeuri din construcţii colectate In anul 2023		**96962,90**

(2) situaţia utilajelor de care societatea dispunea pentru efectuarea serviciului de salubrizare la data de 31.12.2023 era urmatoarea:

Nr.crt	Denumire utilaje	Buc.
1	Autogunoiere 8-20 mc	**45**
2	Ansamblu Semiremorca gunoiera 60 mc	**9**
3	Autoutilitara 2mc	**28**
4	Autocontainere 4mc	**5**
5	Autocontainere Huk 18mc	**9**
6	Autobasculanta 16 mc	**2**
7	Autobasculanta 19mc	**7**
8	Remorci Marsa 9mc	**10**
9	Semiremorci MEILLER-KIPPER 29 mc	**3**
10	Automaturatoare 6mc	**3**
11	Automaturatoare 0,5-2mc	**12**
12	Autovidanje	**3**
13	Autocisterne 1000-3000 litri	**10**

14	Autocisterne 6000-10000 litri	**25**
15	Autospeciale spalat pubele	**1**
16	Autospecializate echipate cu plug si sararita	**52**
17	Autoplatforme ridicari auto	**5**
18	Tractor U 683 DT	**6**
19	Incarcator frontal	**7**
20	Autocare /Microbuze	**16**
21	Automacara	**1**
22	Atelier mobil IVECO	**2**
23	Autoturism Dacia Logan	**17**

⇨ Ritmul de colectare a deşeurilor menajere de la asociaţiile de proprietari şi locuinţe individuale este de minimum doua ori pe saptamană, în zilele stabilite de comun acord cu beneficiarii prin contract.
⇨ pentru depozitarea deşeurilor voluminoase, S.C. SUPERCOM S.A. pune la dispoziţia asociaţiilor de proprietari şi locuinţelor individuale, la solicitarea acestora, containere de 4,7 mc si 10 mc.
⇨ activitatea de colectare selectivă a deşeurilor desfaşurată de S.C. SUPERCOM S.A. urmareşte realizarea următoarelor obiective specifice:

- *creşterea calităţii conţinutului de material selectat si scaderea treptata de deşeuri (altele decat cele propuse la precolectare)*
- *crearea şi monitorizarea unui sistem eficient de colectare selectivă*
- *introducerea tuturor unităţilor şcolare în sistemul de colectare selectivă*
- *implicarea agentilor economici în proiecte în care consumatorii să fie determinaţi să returneze ambalajele refolosibile*
- *scaderea cantităţii de deşeuri depuse la rampă*
- *cuprinderea tuturor potenţialilor producători de deşeuri în sistemul de colectare selectivă*

⇨ S.C. SUPERCOM S.A. a infiinţat şi organizat două centre de colectare selectiva destinate DEEE-urilor (zona Obor, zona Pantelimon)

(iii) UNITED WASTE SOLUTIONS S.R.L. (S.C. ROSAL GRUP S.A.)

⇨ operator al serviciului de salubrizare în sectorul **3** al Municipiului Bucureşti, în baza Contractului pentru achiziţia serviciului de salubritate în sectorul 3 nr. 5066/11.11.1999, încheiat cu Primaria Municipiului Bucureşti (în urma H.C.G.M.B. nr. 163/08.07.1999).
Conform H.C.G.M.B. nr.6/25.01.2001 privind preluarea activităţii de salubrizare în Municipiul Bucureşti de către Consiliile Locale ale sectoarelor pe bază de contracte de novaţie încheiate între acestea şi societăţile de salubrizare, H.C.G.M.B. nr.141/15.07.2001 şi Dispoziţiei Primarului General nr. 1353/ 17.07.2001, a fost încheiat Actul Aditional nr. 1/2000 prin care Primăria Sectorului 3 se substituie Primariei Municipiului Bucureşti în drepturile şi obligatiile contractuale.
Începând cu data de 14.09.2018, relaţia contractuală dintre Rosal Grup şi Primăria Sector 3 a încetat de drept prin aplicarea de către Rosal Grup a Deciziei Civile nr. 2568/14.06.2018 a Înaltei Curţi de Casaţie şi Justiţie a României.
Astfel, în data de 29.08.2018 SC Rosal Grup SA a notificat Primăria Sectorului 3 privind încetarea contractului, iar în data de 04.09.2018 s-a încheiat un protocol de predare-primire graduală (cu reprezentanţii Primăriei Sector 3) a serviciului către Direcţia Generală de Salubritate S3, serviciul public în subordinea Sectorului 3 al Municipiului Bucureşti.
Începând cu data de 15.09.2018 toţi cetăţenii Sectorului 3 au fost inştinţaţi să depună demersurile legale pentru a avea un contract de prestări servicii încheiat cu Direcţia Generală de Salubritate Sector 3, singura instituţie abilitată de lege să desfăşoare activitatea de salubritate de raza Sectorului 3, orice alt operator de salubritatea de drept public sau privat nu mai poate desfăşura activitatea de ridicare a deşeurilor menajere de la populaţia Sectorului 3.
Ulterior, incepand cu data de 01.10.2018, SC ROSAL Grup S.A. a început derularea Contractului subsecvent de servicii nr. 80181/04.09.2018 – servicii de salubrizare şi deszăpezire pe raza Sectorului 5
Direcţia Generală de Salubritate Sector 3 a fost infiintata ca serviciu public de interes local, cu personalitate juridica in subordinea Consiliului Local Sector 3 in vederea prestarii serviciului de salubrizare in sectorul 3, prin Hotararea Consiliului Local Sector 3 nr. 357/14.08.2018.

Din data de 01.01.2019, ROSAL Grup S.A. a început derularea Acordului Cadru nr.362/04.12.2018 –(RG nr. E 14954/04.12.2018 , încheiat cu Primăria Sectorului 4 a municipiului Bucureşti pe o perioadă de 48 de luni şi cuprinde prestarea de servicii de salubrizare şi deszăpezire pe raza Sectorului 4.
In data de 15.07.2019 prin Hotararea Consiliului Local al Sectorului 4 nr. 144, a fost aprobata ratificarea

Acordului Cadru nr. 362 din data de 04.12.2018, avand ca obiect prestarea serviciilor de salubrizare si deszapezire pe raza sectorului 4 al Municipiului Bucuresti, astfel cum a fost modificat si completat prin procedurile de atribuire derulate in baza Legii nr. 98/2016 privind achizitiile publice cu modificarile si completarile ulterioare. Durata Acordului Cadru este de 48 luni de la semnarea lui de catre ambele parti.

Activităţile prestate de UNITED WASTE SOLUTIONS S.R.L. (S.C. ROSAL GRUP S.A.) sunt:
⇨ *colectare, transport şi depozitare de deşeuri menajere si asimilate acestora de la persoanele fizice şi asociaţii de locatari*
⇨ *dotare clienţi cu pubele*
⇨ *colectare şi transport deşeuri voluminoase de la populaţie*
⇨ *curatare căi publice*
⇨ *deszapezire (combatere polei şi indepartare gheaţă si zapadă)*
⇨ *colectare (preselectare) diferentiata a materialelor recuperabile*
⇨ *colectare taxelor locale speciale de salubritate si respectiv de igienizare*
Durata Contractului este de 5 ani, cu drept de prelungire în condţiile în care, pe perioada celor cinci ani operatorului nu i s-a retras Autorizaţia sau Primaria Municipiului Bucureşti consideră că salubritatea publică este compromisă, prin întreruperea serviciului, printr-o extrema neglijentă în modul de execuţie sau prin excluderea din obiectul de activitate al prestatorului.

Conform informaţiilor puse la dispoziţia AMRSP de către UNITED WASTE SOLUTIONS S.R.L. (S.C. ROSAL GRUP S.A.):
(1) situaţia gestionării deşeurilor şi a utilajelor pe care societatea le deţinea la data de 31.12.2023 era urmatoarea:

SUCURSALA BUCURESTI			
Nr.crt	**Denumire**		**Tone**
1	Cantitatea totală de deşeuri municipale colectată în anul 2023		**130461,760**
2	Cantitatea totală de deşeuri colectată selectiv în anul 2023		**2531935**
		Deşeuri colectate în containere de tip IGLU	**246,24**
3	Cantităţile de deşeuri DEEE colectate, în anul 2023		**5528**
4	Cantităţile şi tipurile de deşeuri rezultate în urma sortării, în anul 2023	Sticlă	**508,740**
		Plastic	**593,439**
		Hârtie, carton	**1265,305**
		Metale	**45,225**
		Lemn	**4,252**
5	Cantităţile de deşeuri valorificate, pe tipuri de deşeuri în anul 2023	Sticlă	**508,740**
		Plastic	**593,439**
		Hârtie, carton	**1265,305**
		Metale	**45,225**
		Lemn	**4,252**
		DEEE	**5528**
6	Cantităţile de deşeuri depozitate final 2023		**132993,695**
7	Cantităţile de deşeuri din constructii în anul 2023		**955,48**

(2) situaţia utilajelor de care societatea dispunea pentru efectuarea serviciului de salubrizare la data de 31.12.2023 era urmatoarea:

Nr.crt	Denumire utilaje	Buc.
1	Autobasculantă	**30**
2	Autocamion	**1**
3	Autocontainer	**5**
4	Autogunoiera	**1**
5	Autogunoieră mică	**3**
6	Autogunoieră mare	**49**
7	Auto Hack mare	**17**
8	Autoperie mare	**5**
9	Autoperie mică	**1**
10	Autoutilitară	**70**
11	Autovidanjă	**1**

12	Buldoexcavator	**2**
13	Macara +PRB	**2**
14	Mulitcar	**1**
15	Utilaje pentru tractări auto	**3**

⇨ pentru desfăşurarea fluentă a serviciilor de salubrizare menajeră, UNITED WASTE SOLUTIONS S.R.L. (S.C. ROSAL GRUP S.A.) a dotat asociaţiile de locatari, agenţii economici şi instituţiile publice cu europubele, eurocontainere şi containere, după caz, recipiente care respectă normele europene privind protecţia mediului (pentru situaţii deosebite - deteriorări, furturi - societatea are constituită o rezervă tampon de europubele şi eurocontainere).
⇨ începand cu anul 2003, societatea a demarat un proces de înlocuire a parcului auto cu utilaje şi echipamete peformanţe, în conformitate cu norma Europeana privind protecţia mediului(Euro 3 şi Euro 4). Astfel, parcul auto a fost schimbat în proporţie de 90% cu o investiţie de14 mil de Euro
⇨ începand cu anul 2012, societatea a initiat procesul de intinerire a parcului auto, care a constat in achiziţia de autogunoiere, autocontainere, autoperi, autostropitori, Unimoguri, autobasculante şi diferite tipuri de utilaje: buldozere, Wolla, gredere. Autoperiile sunt adaptate, în timpul iernii, pentru operaţia de deszapezire, prin ataşarea de pluguri, iar autostropitorile sunt folosite ca sărărite, pentru împraştierea soluţiei antiînghet
⇨ În scopul circulaţiei în siguranţă pe drumurile publice, la locaţia din Oraşul Pantelimon, este constituit un punct de control tehnic, care înainte şi după sosirea autospecialelor din cursă va efectua o verificare a stării tehnice şi de intretinere.

(iv) S.C. SALUBRIZARE FAPTE S.A.
⇨ Delegarea serviciului public de salubrizare s-a realizat în conformitate cu contractul încheiat în data de 10.01.1997 între Primăria Municipiului Bucureşti şi REBU.
Acesta prevedea o durată iniţială de 10 ani, cu posibilitatea de prelungire în condiţiile legii. Prin HCL a Sectorului 5 nr. 63/05.11.2001, s-a decis ca începând cu data de 06.11.2001 salubrizarea şi deszăpezirea pe raza acestui sector să fie efectuată de către Administraţia Domeniului Public Sector 5. Prin HCGMB nr. 94/2007, CGMB a hotarat modificarea şi completarea HCGMB nr. 6/25.01.2001 prin care serviciul de salubrizare stradală şi serviciul de iarna aferent sectorului 5 sa fie finanţate de la bugetul propriu al Municipiului Bucureşti.
Ulterior, Consiliul General al Municipiului Bucuresti, a hotarat si initiat în regim de urgenţă procedura pentru asigurarea serviciului de salubrizare stradală şi a serviciului de iarna în sectorul 5 ,care se finalizeaza prin incheierea contractului nr. 947/14.11.2012 între Primaria Municipiului Bucureşti si SC COMPANIA ROMPREST SERVICE SA. cu o durata initiala de 10 luni.
Conform HCGMB nr. 301/11.10.2016, înfiinţarea, organizarea, atribuirea şi derularea serviciului public de salubrizare în sectorul 5, preluate de Municipiul Bucureşti prin HCGMB nr. 275/2014, revin Consiliului Local Sector 5.
Din data de 01.10.2018, ROSAL Grup S.A. a început derularea Contractului subsecvent de servicii nr. 80181/04.09.2018 – servicii de salubrizare şi deszăpezire pe raza Sectorului 5.
Începând cu data de 31.08.2019 Acordul Cadru de servicii de salubrizare stradală şi deszăpezire nr.76286/21.08.2018, încheiat între SC ROSAL GRUP SA şi cu Primăria Sectorului 5 a municipiului Bucureşti a încetat prin ajungerea la termen.
În temeiul HCL Sector 5 nr. 121/27.06.2019, începand cu data de 31.08.2019, SC Amenajare Edilitara SA preia responsabilitatea serviciului de salubrizare.
In data de 23.01.2020 prin HCLS5 nr.8/23.01.2020, s-a aprobat prin încredinţare directă gestiunea serviciului public de salubrizare a Sectorului 5 al Municipiului Bucureşti, catre S.C. SALUBRIZARE FAPTE 5 SA, cu sediul în Municipiul Bucureşti, Str. Fabrica de Chibrituri nr. 9-11, având ca acţionari principali Sectorul 5 al Municipiului Bucureşti cu 99 % şi Administraţia Domeniului Public Sector 5 cu 1%, Caietul de sarcini al serviciului public de salubrizare a Sectorului 5 al Municipiului Bucureşti si Contractul de delegare a serviciului public de salubrizare a Sectorului 5 al Municipiului Bucureşti, pentru serviciile precizate la Art.l, conform anexei 2, din prezenta hotarare.
In data de 23.03.2020 prin HCLS5 nr.67/23.03.2020 s-a aprobat Studiul de oportunitate privind modalitatea de gestiune a serviciului public de salubrizare la nivelul Sectorului 5 al Municipiului Bucureşti, stabilirea modalităţii de gestiune a serviciului public de salubrizare la nivelul Sectorului 5 al Municipiul Bucureşti, a Regulamentului de organizare şi funcţionare a serviciului public de salubrizare, a Caietului de sarcini şi a Contractului Cadru de Delegare a gestiunii serviciului public de salubrizare(Anexa 4) la nivelul Sectorului 5 al Municipiului Bucureşti. Partile contractante sunt Sectorul 5 al Municipiului

Bucuresti in calitate de delegatar si SC SALUBRIZARE FAPTE 5 SA in calitate de delegat.Durata contractului de delegare este de 5 ani calendaristici, incepand de la data semnarii de catre ambele parti asa cum se precizeaza.
Activităţile prestate de S.C. SALUBRIZARE FAPTE S.A. în baza *Contractului prin incredintare directa a gestiunii serviciului public de salubrizare în sectorul 5* sunt:
⇨ *colectarea, transportul şi depozitarea deşeurilor menajere şi asimilabilele acestora*
⇨ *colectarea deşeurilor reciclabile*
⇨ *maturare, curatare, stropire a cailor publice*
⇨ *deszăpezire*
⇨ *colectarea şi transportul deşeurilor voluminoase de la populaţie*
⇨ *igienizarea punctelor de pre-colectare a deseurilor menajere*

(v) S.C. URBAN S.A.
⇨ operator al serviciului de salubrizare în sectorul 6 al Municipiului Bucureşti, în baza Contractului pentru achiziţia serviciului de salubritate în sectorul 6 nr. 1153/1999, încheiat cu Primaria Municipiului Bucureşti (în urma H.C.G.M.B. nr. 163/08.07.1999).
Conform H.C.G.M.B. nr.6/25.01.2001 privind preluarea activităţii de salubrizare în Municipiul Bucureşti de către Consiliile Locale ale sectoarelor pe baza de contracte de novaţie încheiate între acestea şi societăţile de salubrizare, H.C.G.M.B. nr.141/15.07.2001 şi Dispoziţiei Primarului General nr. 1353/ 17.07.2001, a fost incheiat un Act Aditional prin care Primaria sectorului 6 se substituie Primariei Municipiului Bucureşti în drepturile şi obligaţiile contractuale. Contractul nr. 1153/1999 este prelungit prin actul aditional nr. 11/2004, încheiat intre Primaria Sector 6 si S.C. Urban S.A. pentru o perioadă de 5 ani (incepand cu 01.11.2004) si prin actul adiţional nr. 22/2009, până la aprobarea Strategiei de dezvoltare şi funcţionare a serviciului public de salubrizare în Municipiul Bucureşti si atribuirii contractului de delegare a gestiunii.
Activitatea de salubrizare căi publice în Sectorul 6 se desfăşoară în baza Contractului de Salubrizare nr.1153/16.11.1999 încheiat de către S.C. URBAN S.A. cu Primăria Municipiului Bucureşti, derulat şi finanţat de Primăria Sector 6 conform Dispoziţiei Primarului General al Municipiului Bucureşti nr.1353/17.07.2001 şi a protocolului încheiat între Primăria Sector 6 şi S.C. URBAN S.A. în data de 01.08.2001, cu o durată de 5 ani cu drept de prelungire în condiţiile legii.
Prin HCGMB nr. 6/25.01.2001, se hotărăşte preluarea activităţii de salubrizare de către sectoarele Municipiului Bucureşti, deci si pentru sectorul 6 pana in anul 2007, cand in conformitate cu HCGMB nr. 94/2007, contractele de salubrizare din sectoarele 1-6 trebuia incheiate de catre PMB cu operatorii licentiati de salubrizare.
După expirarea termenului iniţial al contractelor de delegare a serviciului public de salubrizare, autorităţile publice locale din Municipiul Bucureşti nu au organizat licitaţii pentru delegarea serviciului (în cazul sectoarelor 2, 3, 4 şi 6) ci au optat (în perioada 2004 –2007) pentru prelungirea contractelor iniţiale prin acte adiţionale.
Activităţile prestate de S.C. URBAN S.A. în baza *Contractului pentru achiziţia serviciului de salubrizare în sectorul 6 nr. 1153/1999* sunt:
⇨ *colectarea, transportul şi depozitarea deşeurilor menajere şi asimilabilele acestora*
⇨ *colectarea deşeurilor reciclabile*
⇨ *curăţarea cailor publice*
⇨ *deszăpezire*
⇨ *colectarea şi transportul deşeurilor voluminoase de la populaţie*
⇨ *colectarea, transportul şi depozitarea controlată a deşeurilor rezultate din activităţi de construcţii şi demolări*
Activitatea de curăţare a drumurilor publice se desfasoară în scopul aducerii domeniului public în stare de curăţenie si presupune urmatoarele operatii:
⇨ *măturatul carosabilului*
⇨ *măturatul trotuarelor*
⇨ *măturatul staţiilor de transport în comun*
⇨ *măturatul locurilor de parcare*
⇨ *menţinerea curaţeniei*
⇨ *ridicarea obiectelor abandonate*
⇨ *spălatul şi stropitul carosabilului*
⇨ *răzuitul rigolelor*

⇨ *descărcarea şi depozitarea deşeurilor stardale în depozite autorizate*
Durata Contractului este de 5 ani, cu drept de prelungire în condiţiile în care, pe perioada celor cinci ani operatorului nu i s-a retras Autorizaţia sau Primaria Municipiului Bucureşti consideră ca salubritatea publică este compromisă, prin întreruperea serviciului, printr-o extremă neglijentă în modul de execuţie sau prin excluderea din obiectul de activitate al prestatorului.

Conform informaţiilor puse la dispoziţia AMRSP de către S.C. URBAN S.A.:
(1) situaţia gestionării deşeurilor şi a utilajelor pe care societatea le deţinea la data de 31.12.2023 era urmatoarea:

SUCURSALA BUCURESTI			
Nr.crt	**Denumire**		**Tone**
1	Cantitatea totală de deşeuri municipale colectată în anul 2023		**4100,90**
2	Deşeuri colectate de la agenţi economici		**9568,79**
	Cantitatea totală de deşeuri colectată selectiv/separat în anul 2023		**-**
3	Cantităţile de deşeuri DEEE colectate separat in anul 2023		**-**
4	Cantităţile şi tipurile de deşeuri rezultate în urma sortării în anul 2023	Sticlă	**551,24**
		Plastic	**1288,01**
		Hârtie, carton	**1961,24**
		Metale feroase/neferoase	**96,87**
		Lemn	**466,86**
5	Cantităţile de deşeuri valorificate, pe tipuri de deşeuri în anul 2023	Sticlă	**551,24**
		Plastic	**1288,01**
		Hârtie, carton	**1961,24**
		Metale feroase/neferoase	**96,87**
		Lemn	**466,86**
		DEEE	**-**
6	Cantităţile de deşeuri depozitate final, în anul 2023		**61 709,35**
7	Cantităţile de deşeuri din construcţii colectate in anul 2023		**11 981,95**

(2) situaţia utilajelor de care societatea dispunea pentru efectuarea serviciului de salubrizare la data de 31.12.2023 era urmatoarea:

Nr.crt	Denumire utilaje	Buc.
1	Autogunoieră	**37**
2	Autobasculanta	**4**
3	Autocisterna	**5**
4	Automaturatoare	**9**
5	Autocontainera	**5**
6	Autoutilitara	**3**
7	Autocontainieră hook	**13**
8	Autoplatforma	**21**
9	Autotractor trailer	**1**
10	Autoturism	**7**
11	Buldoexcavator	**4**
12	Incarcator frontal	**2**
13	Autosararita	**21**

⇨ începând din anul 2008 în Sectorul 6 s-a implementat primul sistem de colectare separată a deşeurilor menajere. Activitatea de colectare separată a deşeurilor menajere de la populaţie prestată de S.C. URBAN S.A. are trei componente distincte:

- *colectare prin aport voluntar, în special pentru zona blocurilor P +4 (AP1), cu containere de 1,1 mc amplasate în ţarcuri*
- *colectare prin aport voluntar (AP2), cu recipiente tip clopot, de capacitate 3mc*
- *colectare din uşă în uşă (U-U), cu saci sau europubele de 120 sau 240l (în special pentru zona blocurilor P + 8) şi pentru gospodăriile individuale (implementat în anul 2011)*

⇨ Pe langa activitatea de colectare a deşeurilor reciclabile, S.C. URBAN S.A. asigura şi următoarele activităţi:

- *sortarea deşeurilor reciclabile la punctele de colectare sau la punctul de lucru autorizat pentru aceasta activitate*
- *balotarea deşeurilor sortate*

- *predarea deşeurilor balotate în vederea valorificării*

⇨ S.C. URBAN S.A. presteaza activitatea de colectare a deşeurilor voluminoase pentru abonaţii firmei în condiţiile existenţei unei solicitari scrise. Serviciul este gratuit în condiţiile contractuale de acordare semestriala a unui container de 4 mc.

Utilajele folosite pentru aceste activitatile de colectare a deşeurilor voluminoase sunt autoplatforme de dimensiuni medii (tip IVECO DAILY sau KIA).

⇨ societatea a iniţiat în luna mai 2009 un proiect care constă în prelucrarea deşeurilor provenite din activităţile curente de colectare, cu scopul obţinerii unui amestec ce poate fi co-incinerat în cuptoarele fabricilor de ciment reducând astfel cantitatea de deseuri eliminate prin depozitare.

În locul acestora, au fost amplasate containere de 1,1mc în 12 puncte unde au fost construite ţarcuri metalice, containerele fiind destinate colectării deşeurilor de tip hârtie-carton, PET, sticlă, aluminiu, textile şi DEEE-uri.

Pentru colectarea deseurilor reciclabile, in colaborare cu Primaria Sectorului 6 a fost organizata activitatea denumita TAXA 0 pentru preluarea acestor deseuri de la asociatiile de locatari/proprietari.

Totodata, pana in prezent, au fost dotate cu pubele aproximativ 1500 de gospodarii, pentru a fi colectate deseurile reciclabile de la abonatii casnici. Ambele activitati vor fi dezvoltate in cursul anului 2023.

Capitolul 3. Funcţionarea Serviciului Integrat de Salubrizare Locală în Municipiului Bucureşti

3.1 Principii

Serviciul de salubrizare se organizează şi funcţionează pe baza următoarelor principii:
⇨ *protecţia sanatăţii populaţiei*
⇨ *autonomia locală şi descentralizarea serviciilor*
⇨ *responsabilitatea faţă de cetăţeni*
⇨ *conservarea şi protecţia mediului înconjurator*
⇨ *asigurarea calităţii şi continuităţii serviciului*
⇨ *tarifarea echitabilă, corelata cu calitatea şi cantitatea serviciului prestat*
⇨ *nediscriminarea si egalitatea de tratament al utilizatorilor*
⇨ *transparenţa, consultarea şi antrenarea în decizii a cetăţenilor*
⇨ *administrarea corecta şi eficienţă a bunurilor din proprietatea publică sau privată a unităţilor administrativ-teritoriale şi a banilor publici*
⇨ *securitatea serviciului*
⇨ *dezvoltarea durabilă*

3.2 Obiective

Strategiile serviciului de salubrizare adoptate la nivelul unităţilor administrativ-teritoriale şi ale sectoarelor Municipiului Bucureşti vor urmări, în principal, următoarele obiective:
⇨ *îmbunătăţirea condiţiilor de viaţă ale populaţiei*
⇨ *susţinerea dezvoltării economico-sociale a localităţilor*
⇨ *promovarea calităţii şi eficienţei serviciului de salubrizare*
⇨ *stimularea mecanismelor economiei de piaţă*
⇨ *dezvoltarea durabilă a serviciului*
⇨ *gestionarea serviciului de salubrizare pe criterii de transparenţă, competitivitate şi eficienţă*
⇨ *promovarea programelor de dezvoltare şi reabilitare a sistemului de salubrizare, pe baza unui mecanism eficient de planificare multianuală a investiţiilor*
⇨ *protecţia şi conservarea mediului înconjurator şi a sănătăţii populaţiei*
⇨ *consultarea cu utilizatorii serviciului de salubrizare, în vederea stabilirii politicilor şi strategiilor locale şi regionale în domeniu*
⇨ *adoptarea normelor locale referitoare la organizarea şi funcţionarea serviciului de salubrizare, precum şi a procedurilor de delegare a gestiunii acestuia*
⇨ *informarea periodică a utilizatorilor asupra politicilor de dezvoltare a serviciului de salubrizare, precum şi asupra necesităţii instituirii unor taxe speciale*
⇨ *respectarea cerinţelor din legislaţia privind protecţia mediului referitoare la salubrizarea localităţilor*

3.3 Strategii

Strategia de Dezvoltare Durabilă, conceputa pentru o Europa extinsa a fost adoptata de către Consiliul UE la 9 iunie 2006, având **4 obiective-cheie**:
⇨ *Protecţia mediului prin măsuri care să permită disocierea creşterii economice de impactul negativ asupra mediului*
⇨ *Echitatea şi coeziunea socială prin respectarea drepturilor fundamentale, diversităţii culturale, egalităţii de şanse şi prin combaterea discriminarii de orice fel*
⇨ *Prosperitatea economică, prin promovarea cunoaşterii, inovarii şi competitivităţii pentru asigurarea unor standarde de viaţă ridicate şi unor locuri de muncă abundente şi bine platite*
⇨ *Reconversia economica în conditiile actuale de criza, prin promovarea tehnologiilor curate, competitive şi crearea de locuri de muncă "verzi"*
Principiile directoare ale Strategiei de dezvoltare durabila pentru o Europa extinsa sunt urmatoarele:
⇨ *Promovarea si protecţia drepturilor fundamentale ale omului*
⇨ *Solidaritalea în interiorul generaţiilor şi între generaţii*
⇨ *Cultivarea unei societăţi deschise şi democratice*
⇨ *Informarea si implicarea activa a cetatenilor in procesul decizional*
⇨ *Implicarea mediului de afaceri şi a partenerilor sociali*

⇨ *Coerenta politicilor si calitatea guvernarii la nivel local, regional, national și global*
⇨ *Integrarea politicilor economice, sociale și de mediu prin evaluari de impact și consultarea factorilor interesați*
⇨ *Utilizarea cunoștințelor moderne pentru asigurarea eficienței economice și investitionale*
⇨ *Aplicarea principiului precauțiunii în cazul informațiilor stiintifice incerte*
⇨ *Aplicarea principiului "poluatorul plateşte"*

Tendințe la nivel european
Având în vedere faptul ca în ultimii ani s-a înregistrat o creştere a cantității de deşeuri generate (*de exemplu o crestere cu 12% a cantitatii de deseuri menajere*), cu efecte nefaste asupra mediului (*poluare sol, apa. aer, emisii de CO2, CH4, etc.*), UE intentionează sa reducă semnificativ cantitățile de deşeuri generate, prin aplicarea de politici de prevenire, de ulilizare mai eficientă a resurselor și încurajarea consumului durabil.
Abordarea Uniunii se bazeaza pe trei **principii**:
(I) Prevenirea producerii deşeurilor:
⇨ *factor cheie în orice strategie de gestionare a deşeurilor*
⇨ *reducerea cantității de deşeuri generate și periculozitatea lor poate influența pozitiv eliminarea deşeurilor*
⇨ *Prevenirea producerii deşeurilor este strans legată de îmbunătățirea metodelor de fabricație și de influențarea consumatorilor în sensul achiziționării de produse ecologice și de produse care folosesc cantități mai mici de ambalaje*
(II) Reciclare și refolosire:
⇨ *în cazul în care acțiunea de prevenire a producerii deşeurilor nu este posibilă, vor fi valorificate cantități cât mai mari de deşeuri, de preferat prin reciclare*
⇨ *Comisia Europeana a definit cateva fluxuri specifice cărora li se acordă o atenție prioritara: ambalaje, VSU, baterii, DEEE*
⇨ *Directivele europene corespunzatoare au lost transpuse in legislatiile naționale, o parte din Statele membre înregistrând succese în implementarea lor (de exemplu peste 50% reciclare deşeuri ambalaje)*
Refolosirea si reciclarea deseurilor reprezintă soluția pentru gestionarea cantității mari de deşeuri produse, soluție ce rezolvă simultan mai multe probleme:
⇨ *protejarea resurselor naturale*
⇨ *reducerea consumului de energie*
⇨ *reducerea cantității de deşeuri de ambalaje eliminate prin depozitare finală*.
Principiile ale Uniunii Europene au fost introduse în legislația și în strategiile comunitare, fiind preluate și de cadrul legislativ din România.
Astfel, pentru operatorii economici sunt fixate obiective naționale anuale de valorificare sau incinerare în instalații de ardere cu recuperare de energie, precum și obiective de reciclare.
Aceste obiective se pot realiza:
⇨ *individual, de către fiecare agent economic, prin gestionarea deşeurilor de ambalaje generate și a propriilor ambalaje preluate* sau
⇨ *colectate de pe piață cu sprijinul unui operator – specializat, prin transferarea responsabilității de la agentii economici către un operator autorizat de instituția centrală de protecție a mediului*.
Toți factorii implicati în acest proces trebuie să își asume responsabilitatea unei gestionări raționale a resurselor și deşeurilor astfel:
⇨ *producătorii trebuie să producă bunuri folosind mai multe materiale reciclate și mai puține materii prime, produsele lor trebuie să genereze mai puține deşeuri și să aiba un impact cat mai scăzut asupra mediului;*
⇨ *distribuitorii trebuie sa reducă ambalajele și să sprijine consumatorii pentru a genera mai puține deseuri;*
⇨ *consumatorii, atat operatorii economici, cât și cetățenii Municipiului Bucureşti, trebuie să își reducă deşeurile, să le colecteze separat în vederea reciclării, sa achizitioneze produse sau servicii care generează mai puține deşeuri și care au un impact cât mai scazut asupra mediului;*
⇨ *autoritățile publice locale trebuie să furnizeze direct sau indirect servicii de colectare și de reciclare pentru locuitorii Municipiului Bucureşti și să ofere informatii privind reducerea deşeurilor, de asemenea, trebuie să-și planifice măsuri de gestionare a deşeurilor și să investeasca în facilități de colectare și tratare a acestora ;*
⇨ *operatorii trebuie să investeasca în reciclarea și recuperarea deşeurilor și să furnizeze servicii de calitate în acest sens pentru clienții lor.*

(III) Îmbunătăţirea eliminării finale şi a monitorizării:
⇨ *în cazul în care acţiunea de reciclare şi refolosire a deşeurilor nu este posibilă, deşeurile ele vor fi incinerate corespunzator, depozitarea lor ramânând ca ultima opţiune. Ambele metode pot afecta serios mediul inconjurator daca nu sunt monitorizate si controlate*
⇨ *Directiva privind depozitarea deşeurilor interzice anumite tipuri de deşeuri (anvelope uzate) şi stabileşte ţinte pentru reducerea cantităţilor de deşeuri biodegradabile*
⇨ *Directiva privind incinerarea deşeurilor impune limite la emisiile din incineratoare (dioxine, NON, SO2, HC1)*
⇨ *Ca urmare a aplicării acestor politici, la nivel european, se remarcă o tendinţă de scadere a cantităţii de deşeuri depozitate şi o îmbunatăţire a calităţii aerului*

Principiile care stau la baza **activitatilor de gestionare a deşeurilor** sunt urmatoarele:
⇨ *Principiul protecţiei resurselor primare*
⇨ *Principiul măsurilor preliminare corelat cu principiul utilizăirii BATNEEC ("Cele mai bune tehnici disponibile care nu presupun costuri excesive")*
⇨ *Principiul prevenirii*
⇨ *Principiul substituţiei*
⇨ *Principiul proximităţii-corelat cu principiul autonomiei*
⇨ *Principiul subsidiarităţii (corelat şi cu principiul proximităţii şi cu principiul autonomiei)*
⇨ *Principiul integrării*

Obiectivele majore urmarite in gestionarea deseurilor sunt:
⇨ *Minimizarea efectelor negative ale producerii şi gestionării deşeurilor asupra sănătăţii populaţiei şi asupra mediului*
⇨ *Reducerea efectelor generale ale folosirii resurselor şi creşterea eficienţei folosirii lor*
⇨ *Favorizarea punerii în practica a **ierarhiei deşeurilor***

Ierarhia deşeurilor, aşa cum este prezentată în cadrul Legii nr. 211/2011 privind regimul deşeurilor, prin care a fost transpusă Directiva Cadru 2008/98/CE privind deşeurile, se aplică în calitate de ordine a priorităţilor, în cadrul legislaţiei şi a politicilor în materie de prevenire a gestionării deşeurilor.
Ordinea descrescatoare a prioritatilor este urmatoarea:
⇨ *prevenirea apariţiei deşeurilor - măsuri luate înainte ca o substanţă, material sau produs să devină deşeu, prin care se reduc:*
- *cantităţile de deşeuri, inclusiv prin reutilizarea produselor sau prelungirea duratei de viaţă a acestora*
- *impactul negativ al deşeurilor generate asupra sănătăţii populaţiei şi asupra mediului*
- *conţinutul de substanţe periculoase în materiale si produse*

⇨ *pregătirea pentru reutilizare: operaţiunile de verificare, curaţare, sau valorificare prin care produselor sau componentele produselor care au devenit deşeuri sunt pregătite pentru a fi reutilizate, fară alte operaţiuni de pretratare*
⇨ *reciclarea deşeurilor: operaţiile de valorificare prin care materialele sunt transformate în produse, materii prime sau substanţe, fiind folosite în acelaşi scop pentru care au fost concepute sau în alt scop. Aceasta include reprocesarea materialelor organice, dar nu include valorificarea energetica şi conversia în vederea folosirii materialelor drept combustibil sau pentru operatiunile de umplere, alte operatiuni de valorificare, cum ar fi valorificarea energetica (recuperarea de energie din incinerarea deşeurilor) operaţii prin care deşeurile sunt folosite pentru a inlocui un alt material ce ar fi fost folosit pentru a îndeplini o anumita funcţie sau prin care deşeurile sunt pregătite să indeplineasca aceasta funcţie, eliminarea deşeurilor*

Strategia Naţională de Gestionare a Deşeurilor 2014-2020 aprobată prin Hotărârea Guvernului nr. 870/06.11.2013.
Strategia Naţională a fost elaborată de Ministerul Mediului şi Gospodăririi Apelor, în conformitate cu responsabilităţile ce îi revin ca urmare a transpunerii legislaţiei europene în domeniul gestionării deşeurilor şi conform prevederilor Ordonanţei de Urgentă a Guvernului nr. 78/2000 (*Directiva-cadru privind deşeurile nr. 75/442/EEC modificată prin Directiva 91/156/EEC şi Directiva nr. 1996/61/EC privind prevenirea şi reducerea poluării*).
Obiectivul general al Strategiei Naţionale de Gestionare a Deşeurilor este dezvoltarea unui sistem integrat

de gestionare a deşeurilor eficient din punct de vedere economic şi care să asigure protecţia sănătăţii populaţiei şi a mediului.
Prevederile Strategiei ii sunt aplicabile pentru toate tipurile de deşeuri definite conform OUG nr. 78/2000.
Strategia Naţională de Gestionare a Deseurilor este cadrul ce stabileşte obiectivele Romaniei in domeniul gestionarii deseurilor după cum urmeaza:
⇨ *Obiective strategice generale pentru gestionarea deşeurilor*
⇨ *Obiective strategice specifice anumitor fluxuri de deşeuri*
⇨ *Obiective strategice generale pentru gestionarea deşeurilor periculoase*
⇨ *Obiective strategice specifice anumitor fluxuri de deşeuri periculoase*
⇨ *Planul naţional de gestionare a deseurilor aprobat prin Hotararea Guvernului nr. 1470/2004, modificata si completata prin HG nr. 358/2007*
În vederea punerii în aplicare a Strategiei Naţionale de Gestionare a Deşeurilor, a fost elaborat Planul Naţional de Gestionare a Deşeurilor, care conţine detalii referitoare la acţiunile ce trebuie intreprinse pentru indeplinirea obiectivelor strategiei, la modul de desfasurare a acestor actiuni, inclusiv termene şi responsabilităţi. Prin Planul Naţional de Gestionare a Deşeurilor a fost realizată o analiză detaliată a sectorului deşeurilor din România şi au fost prevăzute măsuri de prevenire a generarii deşeurilor, de reducere a cantităţilor de deşeuri, precum şi metode de reciclare şi lista indicatorilor de monitorizare. Acesta include de asemenea acţiuni şi mijloace adecvate pentru conformarea cu Acquis-ul comunitar de mediu în domeniul gestionării deşeurilor.

3.4 Activităţile specifice serviciului integrat de salubrizare locală

(a) Colectare

⇨ **Colectare** (*strangerea, compostarea şi/sau regruparea (depozitarea temporara) a deseurilor, in vederea transportului lor (conform Legii 426/2001))*
⇨ **Colectarea deşeurilor urbane** (*ansamblu de operatiuni care constau in ridicarea deseurilor si trimiterea lor spre o statie de transfer, un centru de compostare, un centru de tratament sau un depozit)*
⇨ **Colectarea selectivă** (*proces de gestionare a deşeurilor municipale prin care materialele de origine casnică (domestică) care au un potenţial de reciclare (hârtie, carton, sticlă, plastic şi metal) sunt recuperate şi dirijate spre filierele de reciclare.*
Acest proces necesită o compostare "la sursă", o colectare separată a materialelor secundare şi tratamentul lor într-un centru de recuperare)
⇨ **Colectare "din uşă în uşă" (U-U)** (*mod de organizare a colectării selective în care numărul de persoane care produc deşeuri este usor identificabil iar containerul de stocare a deşeurilor este situat în imediata vecinatate a domiciliului producatorului sau a locului unde sunt produse deşeurile)*
⇨ **Colectarea prin aport voluntar (AP)** (*mod de colectare a deşeurilor în care containerul de stocare a deşeurilor nu aparţine unui grup de producatori.*
Unul sau mai multe containere sunt amplasate astfel încat sa aiba acces liber pentru toate persoanele care îşi depun în mod voluntar deseurile în prealabil sortate.
Containerele sunt puse la dispoziţia locuitorilor, pe drumul public, fie în centre de colectare voluntară, fie în parcările mari. Cele mai raspândite containere sunt cele pentru colectarea sticlei, pentru colectarea hârtiei şi suprafeţele cu grilaje pentru colectarea plasticului)
Colectarea se va realiza selectiv, pe tipuri de deşeuri municipale, în saci de plastic/ recipiente specifice de culori diferite.
Ordinul Ministerului Mediului si Gospodaririi Apelor nr. 1281/2005 stabileşte *modul de identificare a containerelor* pentru diferite tipuri de deşeuri în scopul colectarii selective şi anume:
⇨ **culoare negru/gri** - *deşeuri nerecuperabile/nereciclabile*
⇨ **culoare maro** - *deşeuri compostabile/biodegradabile*
⇨ **culoare albastră** - *deşeuri de hartie si carton*
⇨ **culoare alba/verde** - *deşeuri de sticla alba/verde*
⇨ **culoare galbenă** - *deseuri de metal si plastic*
⇨ **culoare roşie -** *deseuri periculoase*

(b) Transport

⇨ **deşeuri mixte** (*vehiculele cu suprastructura inchisa si cu o capacitate de compactare de 1:5 prin presare sau rotatie. Vehiculule de colectare trebuie sa poata manevra (incarca) de la pubele de 110 litri pana la*

containere de 1,1 m)
⇨ **fracţie reciclabilă (uscată)** (*mijloace de transport inchise făra compactare sau în cazul in care deseurile de sticla sunt manevrate (tratate) diferit, cu utilaje cu capacitate de compactare de 1:2)*
⇨ **deşeurilor generate în instituţii, colectate in containere separate si deşeuri din construcţii şi demolări** (*vehicule pentru transportul containerelor)*
⇨ **deseuri colectate selectiv de la populaţie** (*vehicule speciale, compartimentate pentru urmatoarele tipuri de deseuri: metale, plastic, sticla, hartie)*
⇨ **deşeuri periculoase** (*operatori de transport autorizaţi, cu vehicule având suprastructura închisă, conform legislaţiei în vigoare)*
⇨ transportul deşeurilor de la insulele de colectare, respectiv a containerelor de la centrele de colectare se realizeaza cu vehicule cu suprastructura speciala.
⇨ transportul containerelor mici (5-7 m^3) se realizeaza cu vehicule cu suprastructura cu elevatoare pe lanţ.
⇨ transportul containerelor mari (20-30 m^3) se realizeaza cu vehicule cu suprastructură cu sistem elevator cu carlig.
⇨ pentru containerele mari (20-30 m^3) umplute cu fracţii mixte de deşeuri reciclabile, cu deşeuri din construcţii şi demolări din staţiile de transfer sau centrele de colectare, transportul se realizează cu maşini echipate cu suprastructuri cu elevatoare cu cârlig.

(c) Sortare
Principalele materiale sortate sunt:
⇨ *hârtia şi cartonul*
⇨ *plasticul*
⇨ *sticla*
⇨ *lemnul şi metalele*
Instalaţiile de sortare separă din amestecul de deşeuri municipale şi din comerţ, fracţiile valorificabile de material.
Materialele din ambalaje reprezintă un procent important (*aprox. 15%)* în totalul deşeurilor menajere şi similare din comerţ şi industrie. O mare parte din ambalaje/deşeuri din ambalaje este recuperabilă când este stabilit şi organizat un sistem eficient de sortare.
Instalaţiile de sortare a deşeurilor de ambalaje colectate în amestec (*plastic, sticla, metale etc.*) sunt instalaţii mai complexe din punct de vedere constructiv decât instalaţiile de sortare a hârtiei.
In urma procesului de sortare rezulta:

-	deseuri care sunt valorificate material	**60%**
-	deseuri care sunt valorificate energetic	**15%**
-	parte din resturile de sortare, materialele neutilizabile şi cele cu conţinut de poluanţi, care trebuie eliminate	**25%**

(d) Stocare
⇨ În cadrul unitatilor de sortare trebuie asigurate zonele de depozitare, cele mai mari pentru deşeurile de hârtie, deşeurile de plastic, deşeurile biodegradabile de deşeuri verzi şi cele lemnoase, respectiv pentru deşeurile inerte.
⇨ În cadrul unităţilor de sortare să se delimiteze o suprafata de 20-50 m2 care va fi acoperită, şi protejată împotriva precipitaţiilor. Suprafaţa trebuie amenajată cu pavaj impermeabil rezistent la acizi, chimicale şi hidrocarburi. Trebuie realizat un vas colector cu sistem de colectare impermeabilizat, si pantă pentru scurgere corespunzatoare.
⇨ O alta posibilitate este de amplasare în cadrul unităţilor de sortare a unor containere prefabricate pentru deşeuri periculoase de dimensiuni mari (10-30 m^3) care prin construcţia compactă respectă cerinţele legislaţiei în vigoare. Containerele vor fi dotate cu protecţie împotriva atacului hidrocarburilor, acizilor şi a altor substanţe chimice, respectiv cu sistem de colectare a levigatului. În acest caz containerul poate să înlocuiască suprafeţele de depozitare acoperite. În ambele cazuri acumulatoarele trebuie colectate în recipiente etanşe, rezistente la acizi.

(e) Tratare- procedura de tratare a deseurilor
⇨ **Proceduri fizice:**
- *Separare pe faze*
- *Separarea componentelor*

- *Alte proceduri fizice*
- *Inglobare*

⇨ **Proceduri chimice:**
- *Neutralizare*
- *Separare prin precipitare*
- *Hidroliza*
- *Reductie*
- *Oxidatie*
- *Oxidare chimica*
- *Oxidare umedă*
- *Oxidare supercritica umeda*
- *Oxidare prin ozon*
- *Metode electrochimice*
- *Alte metode chimice*

⇨ **Proceduri biologice:**
- *Compostare*
- *Generare de biogaz*
- *Recuperarea metalelor prin metode biologice*

⇨ **Proceduri termice:**
- *Incinerare*
- *Piroliza*

(f) Valorificare = orice operaţiune care are drept rezultat principal faptul că deşeurile servesc unui scop util prin înlocuirea altor materiale care ar fi fost utilizate într-un anumit scop sau faptul că deşeurile sunt pregătite pentru a putea servi scopului respectiv în întreprinderi ori în economie în general.
Valorificarea sorturilor rezultate din de deşuri se poate face prin:
⇨ **valorificarea energetică** (*utilizarea deşeurilor combustibile pentru producerea de energie prin incinerare directă, împreună cu alte deşeuri sau separat, dar cu valorificarea căldurii)*
⇨ **reutilizare** (*conform H.G. nr. 448/2005: orice operaţiune prin care componentele vehiculelor scoase din uz sunt utilizate în acelasi scop pentru care au fost concepute)*
⇨ **refolosire** (*conform H.G. nr. 448/2005: orice operatiune prin care DEEE sau componentele acestora sunt utilizate in acelasi scop pentru care au fost concepute, inclusiv utilizarea în continuare a echipamentelor sau componentelor acestora predate la punctele de colectare, la distribuitori, la reciclatori ori la producători)*
⇨ **reciclare** (*conform H.G. nr. 448/2005: reprelucrarea într-un proces de productie a materialelor continute in deseuri in acelasi scop ca cel initial sau in alte scopuri, cu exceptia valorificarii energiei)*
⇨ **reciclare organică** (*conform H.G. nr. 621/2005: tratarea aeroba (compostare) sau anaeroba (biometanizare), în conditii controlate, utilizandu- se microorganisme, a părţilor biodegradabile ale deşeurilor de ambalaje, care produc reziduuri organice stabilizate sau metan.Depozitarea în depozite nu poate fi considerată reciclare organică)*

(g) Eliminarea = orice operaţiune care nu este o operaţiune de valorificare, chiar şi în cazul în care una dintre consecinţele secundare ale acesteia ar fi recuperarea de substanţe sau de energie.

3.5 Realizarea Serviciului integrat de salubrizare locală în Municipiul Bucureşti

3.5.1 Realizarea Serviciului integrat de salubrizare locală în sectorul 1

⇨ Sectorul 1 se întinde pe o suprafata de **68 km²** şi are o populatie de **254 074 locuitori**
⇨ În raza administrativ teritoriala a Municipiului Bucuresti, pentru Sectorul 1 activitatea de salubrizare este desfaşurată de S.C. COMPANIA ROMPREST SERVICE S.A. în baza Contractului de delegare a gestiunii prestării serviciilor de salubritate pe raza administrativă a sectorului 1 al Municipiului Bucureşti nr. J077/S/ 30.06.2008, încheiat cu Consiliul Local al sectorului 1 (*pe o perioadă de 25 ani*) având ca obiect principal prestarea de servicii de salubrizare, în conformitate cu prevederile dispoziţiilor regulamentului de salubritate în aria administrativa a Sectorului 1
În anul 2023, cantitatea totală de deşeuri municipale colectate de SC COMPANIA ROMPREST SERVICE S.A.

a fost de **115262,93 tone** deşeuri, din care **34 548,25 tone** deşeuri colectate selectiv/separat

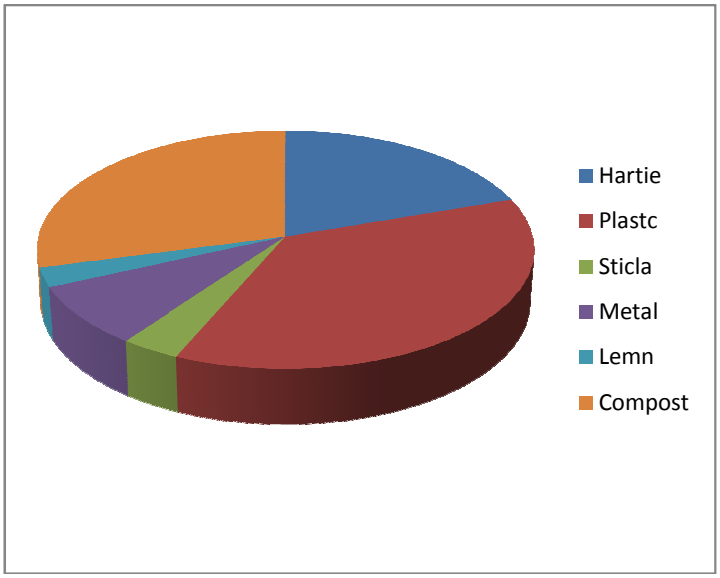

Cantităţile de deşeuri valorificate pe tipuri de deşeuri de catre S.C. COMPANIA ROMPREST SERVICE S.A. în anul 2023

Activitatile prestate de S.C. COMPANIA ROMPREST SERVICE S.A. în baza Contractului nr. J077/S/30.06.2008 în sectorul **1** al Municipiului Bucureşti sunt:

⇨ *Salubrizare cai publice*

- *măturat manual şi întreţinere curăţenie străzi*
- *măturat mecanizat*
- *spălat carosabilul*
- *răzuit rigole - colectarea, transportul şi eliminarea deşeurilor stradale prin valorificare sau depozitare la rampe ecologice*

⇨ *colectare, transport şi sortare deşeuri municipale de la populaţie, instituţii publice, din comerţ şi industrie în vederea eliminării prin valorificare sau depozitare*

⇨ *colectare şi transport deşeuri provenite din activităţi de constructii în vederea eliminării prin valorificare sau depozitare*

⇨ *colectare şi trasport deşeuri periculoase în vederea eliminării/coincinerarii de către firmele de profil autorizate*

⇨ *colectare şi transport în vederea valorificării, a deşeurilor reciclabile: hârtie-carton, material plastic, materiale feroase şi neferoase, ambalaje de sticlă şi deşeuri de echipamente electrice şi electronice*

⇨ *vânzare sau închiriere de recipiente de precolectare destinat deşeurilor municipale şi asimilabile*

De la ultima autorizare, serviciul de salubrizare în sectorul 1 a cunoscut îmbunătăţiri ale urmatoarelor activităţi:

⇨ *activitatea de colectare, transport şi depozitare a deşeurilor municipale provenite de la populaţie cât şi de la agenţi economici:*

- *urmarirea zilnică de către personalul din teren a desfăşurării programelor de lucru alocate fiecarui utilaj/masină*
- *colectarea deşeurilor municipale provenite de la populaţie se realizează în mare parte cu gunoiere, exceptia fiind dată de imposibilitatea acestora de intervenire pe alei sau străzi care sunt impracticabile din diferite motive (lucrări de modernizare rutieră, apă/canal etc.)*

⇨ *curaţenia căilor publice se realizează în regim de permanenţă*

⇨ *operaţiunea de măturat mecanizat se desfaşoară conform unui program aprobat, care la solicitarea beneficiarului poate suferi modificări permanente sau temporare*

⇨ *operaţiunile de stropit şi spălat artere se desfasoară conform unui program aprobat, dar pot suferi modificări în funcţie de solicitările beneficiarului, prin marirea numărului de treceri*

Toate aceste operaţiuni sunt conforme şi îndeplinesc cerinţele impuse prin Secţiunea a 6-a din HCGMB nr. 119/2010, respectiv art.40-50.

În vederea realizării activităţii de colectare a deşeurilor de către persoanele fizice şi juridice producatoare de deşeuri SC Compania Romprest Service SA are la dispoziţie următoarele recipiente de colectare conform necesităţilor: *containere metalice cu role, pentru depozitarea temporară a DEEE-urilor, recipiente pentru colectarea selectivă, tip clopot metalice de 2,5 m³ amplasate stradal (180 buc.), recipienţi metalici de 1,1 m³ pentru colectarea selectivă, amplasaţi în zona ansamblelor rezidenţiale, coşuri stradale.*
Pe raza sectorului 1, au fost iniţiate programe de constientizare şi colectare selectivă, Campanii de Educatie Ecologica în Şcoli, campanii de colectare a DEEE

Pentru realizarea serviciului de salubrizare în sectorul 1, societatea deţine **instrumente de lucru**: *autogunoiere, autocontainere, autostropitori, autoperii, autospeciale imprastiat material antiderapant, tractoare rutiere, remorci, incarcator frontal, autobasculante, autoutilitare, pluguri pentru zapada, autospeciale Unimog.*

3.5.2 Realizarea Serviciului integrat de salubrizare locală în sectorul 2

⇨ Sectorul **2** se întinde pe o suprafata de **32 km²** şi are o populaţie de **372 032 locuitori**
⇨ În raza administrativ teritorială a Municipiului Bucureşti, pentru sectorul 2 activitatea de salubrizare este desfaşurată de S.C. SUPERCOM S.A., în baza Contractului pentru achiziţia serviciului de salubritate în sectorul 2 nr. 1128/25.10.1999, încheiat cu Primaria Municipiului Bucureşti (în urma H.C.G.M.B. nr. 163/08.07.1999).
Conform H.C.G.M.B. nr.6/25.01.2001 privind preluarea activităţii de salubrizare în Municipiul Bucureşti de către Consiliile Locale ale sectoarelor pe baza de contracte de novaţie încheiate între acestea şi societăţile de salubrizare, H.C.G.M.B. nr.141/15.07.2001 şi Dispoziţiei Primarului General nr.1353/17.07.2001, a fost încheiat Actul Adiţional nr. 4/11.10.2001 prin care Primaria sectorului 2 se substituie Primăriei Municipiului Bucureşti în drepturile şi obligaţiile contractuale.

În anul 2023, cantitatea totală de deşeuri municipale colectate de S.C. SUPERCOM S.A. a fost de **139171,53 tone** deşeuri, din care **1980,61 tone** deşeuri colectate selectiv

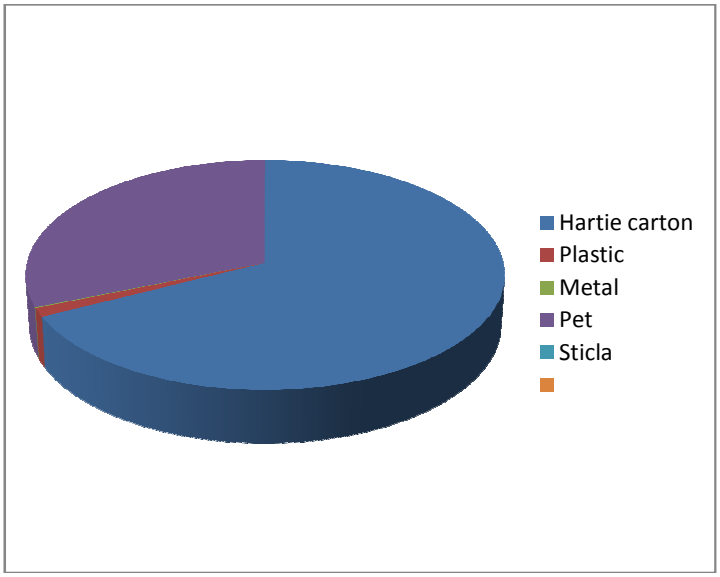

Cantităţile de deşeuri valorificate pe tipuri de deşeuri de catre S.C. SUPERCOM S.A. în anul 2023

Activităţile prestate de S.C. SUPERCOM S.A. în baza Contractului pentru achiziţia serviciului de salubritate în sectorul 2 nr. 1128/25.10.1999 sunt:
⇨ *colectarea, transportul şi depozitarea dşeurilor menajere şi asimilate acestora de la persoanele fizice şi asociaţii de locatari*
⇨ *dotarea clienţilor cu europubele*
⇨ *colectarea şi transportul deşeurilor voluminoase de la populaţie*
⇨ *curăţarea căilor publice*
⇨ *deszăpezirea (combaterea poleiului şi îndepartarea gheţii şi a zăpezii*
⇨ *colectarea (preselectarea)diferenţiată a materialelor recuperabile*

Durata Contractului este de 5 ani, cu drept de prelungire în conditiile în care, pe perioada celor cinci ani operatorului nu i s-a retras Autorizația sau Primăria Municipiului București considera că salubritatea publică este compromisă, prin intreruperea serviciului, printr-o extrema neglijentă în modul de execuție sau prin excluderea din obiectul de activitate al prestatorului.

Pentru eficientizarea activității și pentru a avea un control mai bun asupra prestației serviciilor, sectorul 2 a fost împarțit în **20 de zone**, fiecare zona fiind deservită de o autospecială compactoare și o echipă de lucru.
Activitatea de precolectare, colectare, transport și depozitare reziduri solide menajere, se desfasoară în cadrul Sectorului menajer din cadrul departamentului Salubrizare Urbană.
Ritmul de colectare a deșeurilor menajere de la asociațiile de proprietari și locuințe individuale este de minim doua ori pe saptamană, în zilele stabilite de comun accord cu beneficiarii prin contract.
Pentru depozitarea deșeurilor voluminoase, S.C. SUPERCOM S.A. pune la dispoziția asociațiilor de proprietari și locuințelor individuale, la solicitarea acestora, containere de 4,7mc si 10 mc.
In perioada 01.11.2010-31.12.2012, S.C. SUPERCOM S.A. a achiziționat Uzina de sortare/pretratare deșeuri solide municipale cu o capacitate de procesare de 125.000 tone/an în valoare de 5 950 000 euro.
Primaria Sectorului 2 al Municipiului Bucuresti impreuna cu SC SUPERCOM SA, organizeaza campanii saptamanale(in fiecare sambata) de colectare gratuita de la populatie a deseurilor voluminoase si a DEEE-urilor.

Pentru realizarea serviciului de salubrizare în sectorul 2, societatea deține urmatoarele **instrumente de lucru**: *europubele de 120 și 240 litri, containere de 1,1 mc, containere de 4-32 mc, peri, mături sorg, saci, lopeți, târnacoape* și **utilaje/echipamente***: autogunoiere 8-20 mc, ansamblu Semiremorca gunoiera 60 mc, autoutilitara 2mc, autocontainere 4mc, autocontainere Huk 18mc, autobasculanta 16 mc, autobasculanta 19 mc, remorci Marsa 9mc, semiremorci MEILLER-KIPPER 29 mc, automaturatoare 6 mc, automaturatoare 0,5-2 mc, autovidanje, autocisterne 1000-3000 litri, autocisterne 6000-10000 litri, autospeciale echipate cu plug si sararita, autoplatforme ridicari auto, tractor U 683 DT, incarcator frontal, autocare /microbuze, automacara, atelier mobil IVECO, autoturism Dacia Logan.*

Activitatea de colectare selectivă a deșeurilor desfașurată de S.C. SUPERCOM S.A. urmarește realizarea urmatoarelor obiective specifice:
⇨ *creșterea calității conținutului de material selectat și scaderea treptată de deșeuri (altele decât cele propuse la precolectare)*
⇨ *crearea și monitorizarea unui sistem eficient de colectare selectivă*
⇨ *introducerea tuturor unităților scolare în sistemul de colectare selectivă*
⇨ *implicarea agenților economici în proiecte în care consumatorii să fie determinați să returneze ambalajele refolosibile*
⇨ *scăderea cantității de deșeuri depuse la rampă*
⇨ *cuprinderea tuturor potențialilor producatori de deșeuri în sistemul de colectare selectivă*
Sistemul de colectare selectivă a DEEE-urilor a fost bine implementat pe raza sectorului 2, autoritățile fiind implicate activ în desfășurarea acestei activități. S.C. SUPERCOM S.A. a infiintat și organizat două centre de colectare selectivă destinate DEEE-urilor (zona Obor, zona Pantelimon)

3.5.3 Realizarea Serviciului integrat de salubrizare locală în sectorul 3

⇨ Sectorul **3** se întinde pe o suprafață de **32 km²** și are o populație de **478214 locuitori**
⇨ În raza administrativ teritorială a Municipiului București, pentru Sectorul 3 activitatea de salubrizare a fost efectuata de UNITED WASTE SOLUTIONS S.R.L. (S.C. ROSAL GRUP S.A.), în baza Contractului pentru achiziția serviciului de salubritate în sectorul 3 nr. 5066/11.11.1999, încheiat cu Primaria Municipiului București (în urma H.C.G.M.B. nr. 163/08.07.1999).
Conform H.C.G.M.B. nr.6/25.01.2001 privind preluarea activității de salubrizare în Municipiul București de către Consiliile Locale ale sectoarelor pe baza de contracte de novație încheiate între acestea și societățile de salubritate, H.C.G.M.B. nr.141/15.07.2001 și Dispoziției Primarului General nr. 1353/ 17.07.2001, a fost incheiat Actul Aditional nr. 1 / 2000 prin care Primaria Sectorului 3 se substituie Primăriei Municipiului București în drepturile si obligațiile contractuale.

În anul 2023, cantitatea totală de deșeuri municipale colectate de UNITED WASTE SOLUTIONS S.R.L. (S.C. ROSAL GRUP S.A.) a fost de **144335,25 tone** deșeuri, din care **1956,71 tone** deșeuri colectate selectiv

Activităţile prestate de UNITED WASTE SOLUTIONS S.R.L. (S.C. ROSAL GRUP S.A.) în baza Contractului pentru achiziţia serviciului de salubritate sunt:
⇨ *colectare, transport si depozitare de deseuri menajere şi asimilate acestora de la persoanele fizice si asociaţii de locatari*
⇨ *dotare clienti cu pubele*
⇨ *colectare şi tansport deşeuri voluminoase de la populaţie*
⇨ *curaţare căi publice*
⇨ *deszăpezire (combatere polei şi îndepartare gheaţă si zăpadă)*
⇨ *colectare (preselectare) diferenţiată a materialelor recuperabile*
⇨ *colectare taxelor locale speciale de salubritate şi respectiv de igienizare*
Durata Contractului este de 5 ani, cu drept de prelungire în condiţiile în care, pe perioada celor cinci ani operatorului nu i s-a retras Autorizaţia sau Primaria Municipiului Bucureşti consideră că salubritatea publică este compromisa, prin intreruperea serviciului, printr-o extrema neglijenta in modul de executie sau prin excluderea din obiectul de activitate al prestatorului.

Pentru realizarea serviciului de salubrizare în sectorul 3, societatea detine *containere metalice de 4,4 m³, 5,5 m³, 12 m³, 18 m³, 22 m³*, precum si **autocontainere** si **utilaje/echipamente***: autobasculante, autocamioane, autocontainere, autogunoiere, autohack mare, autoperii, autoutilitare, autovidanja, buldoexcavator, macara+PRB, multicar, sararita, utilaje pentru tractari auto, tractor municipal.*

Pentru desfăşurarea fluentă a serviciilor de salubrizare menajeră, UNITED WASTE SOLUTIONS S.R.L. (S.C. ROSAL GRUP S.A.) a dotat asociaţiile de locatari, agenţii economici şi instituţiile publice cu europubele, eurocontainere şi containere, după caz, recipiente care respectă normele europene privind protecţia mediului (pentru situaţii deosebite - deteriorari, furturi - societatea are constituită o rezervă tampon de europubele şi eurocontainere).
Începand cu anul 2003, parcul auto al operatorului serviciului de salubrizare în sectorul 3 a fost înlocuit cu utilaje şi echipamente peformante, în conformitate cu norma Europeana privind protecţia mediului (Euro 3 si Euro 4). Astfel, parcul auto a fost schimbat în proportie de 90% cu o investiţie de 14 mil de Euro.
De asemenea, au fost achiziţionate, începand cu anul 2012, *autogunoiere, autocontainere, autoperii, autostropitori, Unimoguri, autobasculante şi diferite tipuri de utilaje: buldozere, Wolla, gredere*.
Autoperiile sunt adaptate, în timpul iernii, pentru operaţia de deszăpezire, prin ataşarea de pluguri, iar autostropitorile sunt folosite ca sărărite, pentru împrastierea soluţiei antiingheţ.
Societatea are un program propriu de supraveghere, monitorizare şi dispecerat a tuturor serviciilor de salubrizare prestate, în concordanţă cu prevederile legislaţiei europene şi naţionale asupra acestei activităţi respectând în totalitate procedurile de lucru cu privire la calitate şi mediu (asigură un serviciu de dispecerat în regim continuu de 24 de ore, care preia şi rezolva în timpul cel mai scurt, toate sugestiile şi reclamaţiile primite)

3.5.4 Realizarea Serviciului integrat de salubrizare locală în sectorul 4

⇨ Sectorul **4** se întinde pe o suprafaţă de **34 km²** şi are o populaţie de **329472 locuitori**
⇨ În raza administrativ teritorială a Municipiului Bucureşti, pentru Sectorul 4 activitatea de salubrizare era desfăşurată de SC RER Ecologic Service Bucuresti REBU SA , în baza Contractului pentru achiziţia serviciului de salubrizare în sectorul 4, încheiat cu Primaria Municipiului Bucureşti (conform H.C.G.M.B. nr. 163/08.07.1999).
Contractul de prestări servicii publice de salubrizare încheiat între Consiliul Local al Sectorului 4 şi SC RER ECOLOGIC SERVICE BUCUREŞTI SA, a expirat în data de 10.01.2017, fiind prelungit pe o durată de trei luni pana la data de 10.04.2017. Ulterior, începănd cu data de 11.04.2017 Consiliul Local al Sectorului 4 a aprobat asigurarea continuităţii serviciului public de salubrizare pe raza Sectorului 4 al Municipiului Bucureşti, prin încheierea Contractului de delegare temporară a gestiunii serviciului de salubrizare, cu S.C. Amenajarea Domeniului Public Sector 4 S.A., în conformitate cu prevederile art. 31 din Legea nr. 98/2016, privind achiziţiile publice.Contractul este valabil până la data încheierii Contractului de delegare a gestiunii serviciului public de salubrizare cu un operator economic desemnat în urma unei proceduri, cu respectarea principiilor reglementate de legea achiziţiilor publice şi de legislaţia în materie.
In data de 15.07.2019, prin H.C.L. nr. 144 s-a ratificat Acordul Cadru de prestari servicii de salubrizare si deszapezire nr. 362/04.12.2018 pe raza sectorului 4, avand ca parti Sectorul 4 al Municipiului Bucuresti in calitate de autoritate contractanta si SC ROSAL GRUP SA in calitate de operator economic. Durata

acordului cadru este de 48 luni de la data semnarii de catre ambele parti si inceteaza sa produca efecte dupa 48 luni calculate de la data inregistrarii la promitentului–achizitor sau la atingerea valorii estimate a acordului cadru.In prezent activitatea de salubrizare din sectorul 4 este desfasurata de SC ROSAL GRUP SA.

În data de 04.11.2022, Primaria Sector 4 a anulat procedura de achiziție ,,Delegarea de gestiune a serviciului public de salubrizare pe raza Sectorului 4 al Municipiului București, publicată în SEAP cu anunțul de participare CN1040187. Procedura se afla în derulare având termen de depunere a ofertei data de 08.11.2022. Pe parcursul derulării procedurii, de la data publicării anunțului de participare și până la data emiterii deciziei de anulare au intrat în vigoare prevederi legislative care impactează major domeniul procedurii și pe cale de consecință însăși derularea procedurii, respectiv:

⇨OUG nr. 133/2022 pentru modificarea și completarea OUG nr. 92/2021 privind regimul deșeurilor, precum și a Legii serviciului de salubrizare a localităților nr. 101/2006;

⇨Ordinul președintelui A.N.R.S.C. nr. 640 din 30 septembrie 2022 privind aprobarea Normelor metodologice de stabilire, ajustare sau modificare a tarifelor pentru activitățile de salubrizare, precum și de calculare a tarifelor/taxelor distincte pentru gestionarea deșeurilor și a taxelor de salubrizare (care abrogă Ordinul președintelui A.N.R.S.C. nr. 109/2007).

Procedura de atribuire a acordului-cadru de delegare a gestiunii serviciului public de salubrizare (inițiată prin anunțul de participare nr. CN1040187) începută sub incidența legii vechi trebuie să respecte dispozițiile legii noi (OUG nr. 133/2022 și Ordin nr.640/2022), aspect menționat și de ANRSC prin adresa nr. 966157/31.10.2022.

Noile prevederi legale cu caracter obligatoriu care au devenit aplicabile procedurii de achiziție publică a serviciului mai sus menționat impactează procedura autorității contractante de o manieră incompatibilă cu derularea în continuare a acesteia, relevante în acest sens fiind următoarele aspecte:

⇨Procedura de achiziție derulată de Sectorul 4 al Municipiului București privind ,,Delegarea de gestiune a serviciului public de salubrizare pe raza Sectorului 4 al Municipiului București,, publicată în SEAP cu anunțul de participare CN1040187, s-ar fi finalizat prin acord cadru, modalitate specială de atribuire incompatibilă cu noile prevederi de la nivelul OUG 133/2022, situație care desi nu este prevăzuta expres rezultă din interpretarea per a contrario a noilor dispoziții precum si din justificarea reținută prin Nota de fundamentare la OUG nr. 133/2022, potrivit căreia:

”Nu sunt aplicabile pentru atribuirea contactelor care au ca obiect prestarea activității/activităților de salubrizare prevederile Paragrafului 1 al Secțiunii a 2-a din cadrul Capitolului III al Legii nr. 98/2016 privind achizițiile publice, cu modificările și completările ulterioare. Această soluție juridică este argumentată de necesitatea asigurării continuității activităților de salubrizare din punct de vedere cantitativ și calitativ, conform exigenței/cerinței fundamentele care definește organizarea și funcționarea serviciilor de utilități publice prevăzută la art. 7 alin. (1) din Legea serviciilor comunitare de utilități publice nr. 51/2006.’’

⇨Conform prevederilor Art. II din OUG 133/2022 care modifică art. 2 din Legea serviciului de salubrizare a localităților nr. 101/2006: Înainte de atribuirea activității de colectare separată și transport separat al deșeurilor municipale, unitățile administrativ-teritoriale sau, după caz, sectoarele municipiului București sunt obligate să atribuie, individual sau în asociere, activitățile de transfer, sortare, tratare anaerobă/aerobă și/sau de eliminare, prin depozitare.

⇨Tarifele de fundamentare reglementate în procedura anulată în acord cu Ordinul președintelui A.N.R.S.C. nr. 109/2007, precum si dispozițiile privind ajustarea si modificarea tarifelor prezintă diferențe substanțiale fată de cele stabilite prin Ordinul președintelui A.N.R.S.C. nr. 640/2022.

⇨ Condițiile de licentiere au fost modificate prin OUG 133/2022.

Ca atare, Primaria Sector 4 a decis anularea procedurii în vederea punerii în concordanță a documentației de atribuire cu noile prevederi legale aplicabile.

Imediat ce revizuirea documentației conform noilor reglementări legale va fi definitivată, Sectorul 4 va relua procedura de achiziție publică pentru realizarea serviciului public de salubrizare.

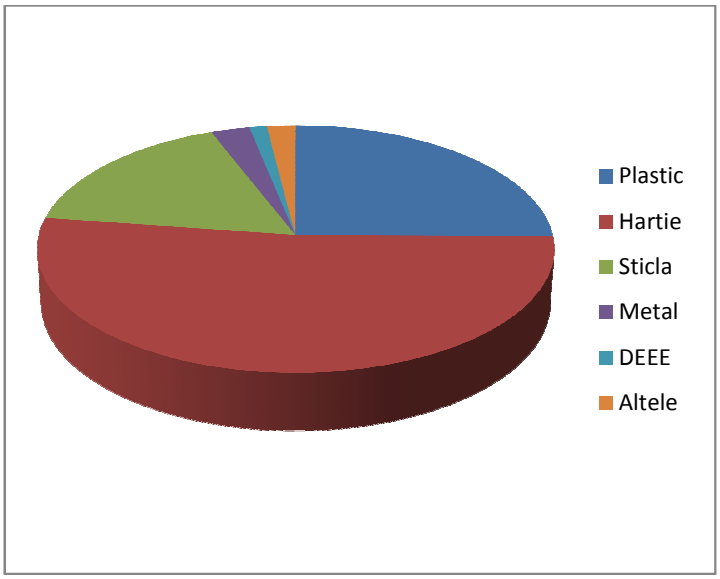

Cantităţile de deşeuri valorificate pe tipuri de deşeuri de catre UNITED WASTE SOLUTIONS S.R.L. (S.C. ROSAL GRUP S.A.) în anul 2023

Activităţile prestate de UNITED WASTE SOLUTIONS S.R.L. (S.C. ROSAL GRUP S.A.), în baza Contractului pentru achizitia serviciului de salubritate în sectorul 4, sunt:
⇨ *colectare, transport şi depozitare de deşeuri menajere si asimilate acestora de la persoanele fizice si asociaţii de locatari*
⇨ *dotare clienţi cu pubele*
⇨ *colectare şi tansport deşeuri voluminoase de la populaţie*
⇨ *curăţare căi publice*
⇨ *deszăpezire (combatere polei si indepartare gheata si zapada)*
⇨ *colectare (preselectare) diferentiata a materialelor recuperabile*
⇨ *colectare taxelor locale speciale de salubritate şi respectiv de igienizare*

3.5.5 Realizarea Serviciului integrat de salubrizare locală în sectorul 5

⇨ Sectorul **5** se întinde pe o suprafaţă de **30 km²** şi are o populatie de **303145 locuitori**
⇨ Activitatea de salubrizare stradală este asigurată în sectorul 5 de S.C. SALUBRIZARE FAPTE 5 S.A, în baza Contractului de incredintare directa a gestiunii serviciului public de salubrizare pentru activitatile de salubrizare menajera, stradala si deszapezire la nivelul sectorului 5 încheiat cu Primaria Sectorului 5 în conformitate cu prevederile HCL Sector nr. 8/23.01.2020, iar colectarea, transportul şi depozitarea deşeurilor menajere şi asimilate acestora de la persoanele fizice şi asociaţii de locatari de către S.C. REBU S.A.

Activităţile prestate de S.C. SALUBRIZARE FAPTE 5 S.A. se desfasoara conform HCL nr. 8/23.01.2020, Anexa 3, incepand cu data de 01.03.2020, în baza Contractului de delegare a serviciului public de salubrizare, astfel:
⇨ *Colectare separata si transportul separate al deseurilor municipalesi al deseurilor similare provenind din activitati comerciale, colectarea si transportul deseurilor provenite din locuinte generate din activitati de reamenajare si rebilitare interioara si /sau exterioara acestora, maturare,spalare, stropire si intretinere a cailor publice*
⇨ *Curăţarea şi transportul zăpezii de pe căile publice şi menţinerea în funcţiune a acestora pe timp de polei sau de îngheţ (serviciul de iarnă)*
Contractul are o durată de 5 ani, începand cu data de 01.03.2020 cu posibilitatea de prelungire conform legii.

3.5.6 Realizarea Serviciului integrat de salubrizare locală în sectorul 6

⇨ Sectorul **6** se întinde pe o suprafaţă de **38 km²** şi are o populaţie de **394097 locuitori**
⇨ În raza administrativ teritorială a Municipiului Bucureşti, pentru Sectorul 6 activitatea de salubrizare este desfăşurată de S.C. URBAN S.A., în baza Contractului pentru achizitia serviciului de salubritate în

sectorul 6 nr. 1153/1999, încheiat cu Primaria Municipiului Bucureşti (în urma H.C.G.M.B. nr. 163/08.07.1999).
Conform H.C.G.M.B. nr.6/25.01.2001 privind preluarea activităţii de salubrizare în Municipiul Bucureşti de către Consiliile Locale ale sectoarelor pe bază de contracte de novaţie încheiate între acestea şi societăţile de salubrizare, H.C.G.M.B. nr.141/15.07.2001 şi Dispoziţiei Primarului General nr. 1353/ 17.07.2001, a fost încheiat un Act Adiţional prin care Primaria sectorului 6 se substituie Primăriei Municipiului Bucureşti în drepturile şi obligaţiile contractuale.

Cantităţile de deşeuri valorificate, pe tipuri de deşeuri, în anul 2023:

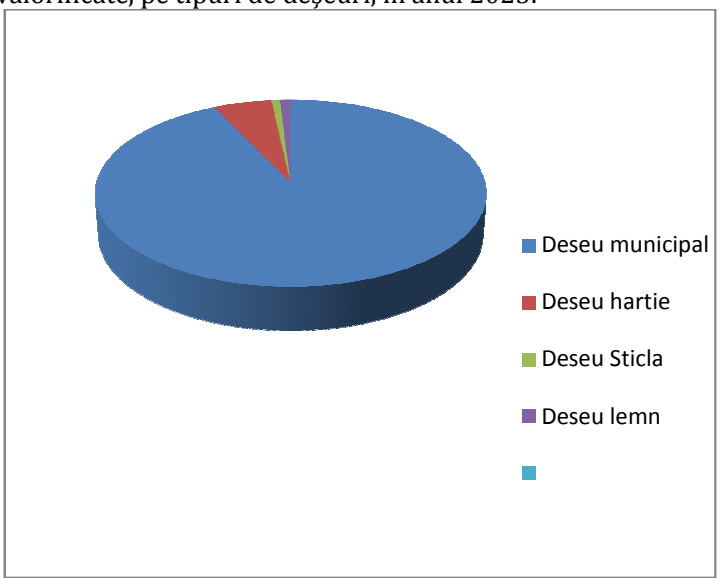

Cantităţile de deşeuri valorificate pe tipuri de deşeuri de catre S.C. URBAN S.A. în anul 2023

Activităţile prestate de S.C. URBAN S.A. în baza Contractului pentru achiziţia serviciului de salubritate în sectorul 6 nr. 1153/1999 sunt:
⇨ *colectarea, transportul şi depozitarea deşeurilor menajere şi asimilabilele acestora*
⇨ *colectarea deşeurilor reciclabile*
⇨ *curăţarea căilor publice*
⇨ *deszăpezirea*
⇨ *colectarea şi transportul deşeurilor voluminoase de la populaţie*
⇨ *colectarea, transportul şi depozitarea controlată a deşeurilor rezultate din activităţi de construcţii şi demolări*

Activitatea de curăţare a drumurilor publice se desfasoară în scopul aducerii domeniului public în stare de curaţenie şi presupune urmatoarele operaţii:
⇨ *măturatul carosabilului*
⇨ *măturatul trotuarelor*
⇨ *măturatul staţiilor de transport în comun*
⇨ *măturatul locurilor de parcare*
⇨ *menţinerea curăţeniei*
⇨ *ridicarea obiectelor abandonate*
⇨ *spălatul şi stropitul carosabilului*
⇨ *răzuitul rigolelor*
⇨ *descărcarea şi depozitarea deşeurilor stardale în depozite autorizate*

Prin acte adiţionale, au fost suplimentate programele de prestatie şi s-a ajuns la organizarea activităţii în mai multe schimburi.
Astfel, activitatea de curaţenie cai publice se desfăşoară în doua schimburi de 12 ore (12 cu 24), în fiecare zi. În cursul zilei predomină acţiunea de întretinere, în special în zonele aglomerate şi arterele slab illuminate care nu pot fi salubrizate pe timpul noptii.

În vederea realizării activităţii de colectare a deşeurilor de la persoanele fizice si juridice producatoare de deseuri SC URBAN SA pune la dispoziţie recipiente de colectare conform necesităţilor: *europubele de 120l, 240l, 1,1litri si containere de 4,7m³,10m³, 14m³, 18m³, 20,31m³ si precontainere*.
Pentru asociaţiile de proprietari/locatari aceste recipiente sunt acordate gratuit, numărul lor fiind determinat de numărul de persoane declarat în contractul de prestaţie, de către reprezentantul legal al acestora, precum şi de ritmul de ridicare.
La aceasta categorie de clienţi dotarea constă în europubele de *240 l* sau eurocontainere de 1,1 m³. Suplimentar, se acordă câte 8 saci de apartament pentru colectarea de deşeuri recuperabile şi semestrial, la cerere, un container metalic de 4 m³.
Agenţii economici din Sectorul 6, precum şi din restul Municipiului Bucureşti, au posibilitatea să aleagă, contra cost sau prin închiriere, categoria de recipiente necesare, în funcţie de cantitatea şi natura deşeurilor generate.

Pentru realizarea programelor corespunzatoare acestei categorii de prestaţii, societatea dispune de următoarele tipuri de **utilaje**: *autobasculanta, autogunoiera, automaturatoare, autocontainere, autocontainere hook, autoutilitara, autoplatforma, autotractor trailer, tractor U650, autoturism, buldoexcavator, incarcator frontal, unimog, autosararita.*

Eliminarea deşeurilor s-a realizat în depozitele ecologice conforme ale următorilor operatori: IRIDEX Group Import-Export S.R.L. (Chiajna), ECO SUD S.A. (VIDRA), ECOREC (GLINA).
Compania a investit în programe şi proiecte de colectare separate a acestor tipuri de deşeuri, destinate populaţiei.
Începand din anul 2008 în Sectorul 6 s-a implementat primul sistem de colectare separată a deşeurilor menajere. Activitatea de colectare separată a deşeurilor menajere de la populaţie prestată de S.C. URBAN S.A. are trei componente distincte:
⇨ *colectare prin aport voluntar, în special pentru zona blocurilor P +4 (AP1), cu containere de 1,1 mc amplasate în ţarcuri*
⇨ *colectare prin aport voluntar (AP2), cu recipiente tip clopot, de capacitate 3mc*
⇨ *colectare din uşă în uşă (U-U), cu saci sau europubele de 120 sau 240l (în special pentru zona blocurilor P + 8) şi pentru gospodăriile individuale (implementat în anul 2011)*

Pe langa activitatea de colectare a deşeurilor reciclabile, S.C. URBAN S.A. asigură şi următoarele activităţi:
⇨ *sortarea deşeurilor reciclabile la punctele de colectare sau la punctul de lucru autorizat pentru aceasta activitate*
⇨ *balotarea deşeurilor sortate*
⇨ *predarea deşeurilor balotate în vederea valorificării*

S.C. URBAN S.A. presteaza activitatea de colectare a deşeurilor voluminoase pentru abonaţii firmei în condiţiile existentei unei solicitări scrise. Serviciul este gratuit în condiţiile contractuale de acordare semestrială a unui container de 4 mc.
Utilajele folosite pentru aceste activitatile de colectare a deşeurilor voluminoase sunt autoplatforme de dimensiuni medii (tip IVECO DAILY sau KIA).
Societatea a iniţiat în luna mai 2009 un proiect care consta în prelucrarea deşeurilor provenite din activităţile curente de colectare, cu scopul obţinerii unui amestec ce poate fi co-incinerat în cuptoarele fabricilor de ciment reducând astfel cantitatea de deşeuri eliminate prin depozitare.
Dispeceratul S.C. Urban S.A. cu program permanent de funcţionare, are rolul de a prelua reclamaţii, numerele de telefon fiind disponibile pe site-ul societăţii şi pe facturile emise. În registrul reclamaţiilor se trec datele de contact ale reclamantului, data şi ora reclamaţiei şi data şi ora rezolvării. În cazul reclamaţiilor scrise se raspunde în maximum 30 de zile de la inregistrarea acestora.
Societatea se asigură de monitorizarea reclamaţiilor cu scopul identificării cauzei şi prevenirii repetării lor, cauzele sunt investigate şi sunt luate măsuri pentru respectarea cerinţelor de calitate a serviciilor prestate.
Pe raza sectorului 6, au fost iniţiate programe de constientizare şi colectare selectivă, programe specifice (*Programul de curatenie de primavara, Programe de sarbatori, Programul de curatenie si igienizare a scolilor si gradinitelor, Programe de desfiintare a depozitelor necontrolate*), campanii de colectare a DEEE

Capitolul 4. Activitatea de urmărire a aplicării reglementarilor privind Serviciul Integrat de Salubizare Locală desfaşurata de AMRSP (01.01.2023- 31.12.2023)

Pentru eficientizarea serviciului public de salubrizare şi pentru punerea în conformitate cu legislaţia în vigoare, avand în vedere atribuţiile prevazute în Statutul A.M.R.S.P., aprobat prin H.C.G.M.B. nr. 339/2009, completat şi modificat prin H.C.G.M.B. nr.112/2012, Compartimentul de Urmărire a Aplicării Reglementarilor privind Serviciul Integrat de Salubrizare Locală a iniţiat demersurile necesare în vederea organizării unor consultări cu operatorii serviciului de salubrizare din Municipiul Bucureşti: S.C. COMPANIA ROMPREST S.A, S.C. SUPERCOM S.A., S.C. ROSAL GRUP S.A., S.C. URBAN S.A.
În cadrul discuţiilor purtate cu operatorii serviciului de salubrizare, s-au analizat aspecte legate de activitatea operatorilor de salubritate şi problemele cu care se confruntă acestia în sectoarele în care îşi desfăşoară activitatea.
În scopul demarării procesului de monitorizare a indicatorilor de performanţă ai Serviciului Public Integrat de Salubrizare Locală, AMRSP a înaintat operatorilor serviciului de salubrizare din Municipiul Bucureşti o propunere privind formatul bazelor de date specifice fiecarui indicator în parte, în care fiecare operator îşi va introduce toate informaţiile relevante pentru evaluarea corecta a performanţelor acestuia în perioada desfăşurării serviciului public de salubrizare.

4.1 Elaborarea Indicatorilor de Performanţă ai Serviciului public Integrat de Salubrizare Locală, în conformitate cu prevederile Ordinului ANRSC nr. 110/2007 si H.C.G.M.B. nr. 345/2020, Cap. XI

(a) Indicatorii de Performanţă ai Serviciului public Integrat de Salubrizare Locală grupaţi pe activităţi specifice Serviciului de Salubrizare.

1	INDICATORI DE PERFORMANTA GENERALI
1.1	**CONTRACTAREA SERVICIILOR DE SALUBRIZARE**
a.	Numărul de contracte încheiate raportat la numărul de solicitări, pe categorii de utilizatori
b.	Procentul de contracte de la litera a) încheiate în mai puţin de 10 zile calendaristice
c.	Numărul de solicitări de modificare a prevederilor contractuale, raportate la numărul total de solicitări de modificare a prevederilor contractuale, rezolvate în 10 zile.
d.	Numărul de solicitari de îmbunătăţire a parametrilor de calitate ai activităţii prestate, rezolvate, raportat la numărul total de cereri de îmbunatatire a activitatii, pe categorii de activităţi.
1.2	**MASURAREA SI GESTIUNEA CANTITATII SERVICIILOR PRESTATE**
a.	numărul de recipiente de precolectare asigurate pe tip şi dimensiuni, ca urmare a solicitărilor, raportat la numărul total de solicitări.
b.	numărul de reclamaţii rezolvate privind cantităţile de servicii prestate , raportat la numărul total de reclamaţii privind cantităţile de servicii prestate pe tipuri de activităţi şi categorii de utilizatori.
c.	Ponderea din numărul de reclamaţii de la lit.b) care s-au dovedit justificate.
d.	Procentul de solicitări de la lit.c)care au fost rezolvateîin mai puţin de 5 zile lucrătoare
e.	Numărul de sesizări din partea agenţilor de protecţia mediului raportat la numărul total de sesizări din partea autorităţilor centrale şi locale
f.	Numărul anual de sesizări din partea agenţilor de sanătate publică raportat la numărul total de sesizări din partea autorităţilor centrale şi locale.
g.	Cantitatea de deşeuri colectate selectiv raportată la cantitatea totală de deşeuri colectate.
h.	Cantitatea totala de deseuri sortate si valorificate raportata la cantitatea totala de deseuri colectate.
i.	Penalitatile totale contractuale aplicate de autoritatile administratiei publice locale, raportate la valoarea prestatiei pe activitati.
j.	Cantitatea totală de deşeuri colectate pe bază de contract raportată la cantitatea totală de deşeuri colectată.
k.	Cantitatea totală de deşeuri din locuri neamenajate, raportată la cantitatea totală de deşeuri colectată.
l.	Numărul de reclamaţii rezolvate privind calitatea de activităţi prestate, raportat la numărul total de reclamaţii privind calitatea activităţii prestate, pe tipuri de activităţi şi categorii de utilizatori.
m.	Ponderea din numărul de reclamaţii de la pct.1) care s-au dovedit justificate.
n.	Procentul de solicitări de la lit. m) care au fost rezolvate în mai puţin de 2 zile calendaristice.
o.	Valoarea aferentă activităţii de colectare a deşeurilor totală facturată, raportată la valoarea totală rezultata din valorificarea deseurilor reciclabile.
1.3	**FACTURAREA SI INCASAREA CONTRAVALORII PRESTATIILOR**
a.	Numărul de reclamaţii privind facturarea raportat la numărul total de utilzatori pe categorii de utilizatori.

b.	Procentul de reclamaţii de la lit.a) rezolvate în mai puţin de 10 zile.
c.	Procentul din reclamaţiile de la lit.a) care s-au dovedit a fi justificate.
d.	Valoarea totală a facturilor încasate raportată la valoarea totală a facturilor emise , pe categorii de activităţi utilizatori.
e.	Valoarea totală a facturilor emise raportată la cantităţatile de servicii prestate,pe activităţi şi categorii de utilizatori.
1.4	**RASPUNSURI LA SOLICITARILE SCRISE ALE UTILIZATORILOR**
a.	Numărul de sesizări scrise raportate la numărul total de utilizatori, pe activităţi şi categorii de utilizatori.
b.	Procentul din totalul de la lit.a) la care s-a raspuns într-un termen mai mic de 30 zile calendaristice.
c.	Procentul din totalul de la lit.a) care s-a dovedit a fi întemeiat
2.	**INDICATORI DE PERFORMANTA GARANTATI**
2.1	**INDICATORI DE PERFORMANTA GARANTATI PRIN LICENTA DE PRESTARE A SERVICIULUI**
a.	Numărul de sesizari scrise privind nerespectarea de către operator a obligaţiilor din licenţă
b.	Numărul de încalcari ale obligaţiilor operatorului rezultate din analizele şi controalele organismelor abilitate.
2.2	**INDICATORI DE PERFORMANTA A CAROR NERESPECTARE ATRAGE PENALITATI CONFORM CONTRACTULUI DE FURNIZARE/PRESTARE**
a.	Numărul de utilizatori care au primit despagubiri datorate culpei operatorului sau daca s-au îmbolnavit din cauza nerespectării condiţiilor corespunzatoare de prestare a activităţii.
b.	Valoarea despăgubirilor acordate de operator pentru situaţiile de la lit.a) raportată la valoarea totală facturată aferentă activităţii.
c.	Numărul de neconformităţi constatate de autoritatea administraţiei publice locale, pe activităţi.

4.2 Monitorizarea indicatorilor de performanţă pentru serviciul de salubrizare în sectorul 1 în anul 2023

Monitorizarea performanţelor serviciului public de salubrizare din Municipiul Bucureşti s-a realizat la nivelul fiecarui operator al serviciului, analizandu-se atât modul de constituire a bazelor de date cu informaţii despre fiecare indicator de calitate în parte, dar şi modul în care operatorii au determinat valorile acestor indicatori reprezentand de fapt nivele de performanţă realizate în activităţile specifice.
Valorile Indicatorilor de Performanţă realizaţi în cursul anului 2023 de operatorul serviciului de salubrizare în sectorul 1, S.C. ROMPREST SERVICE S.A. sunt prezentaţi în continuare.

4.2.1 Monitorizarea indicatorilor de performanta pentru serviciul de salubrizare in sectorul 1 în trimestrul I 2023

S.C. ROMPREST SERVICE S.A. a transmis prin adresa nr. 852/08.05.2023, inregistrata la AMRSP cu nr. 389/09.05.2023, *Raportul privind evoluţia Indicatorilor de Performanţă pentru trimestrul I 2023*, care contine urmatoarele valori calculate şi evaluate ale Indicatorilor de Performanţă ai Serviciului de salubrizare:

SC COMPANIA ROMPREST SERVICE SA : INDICATORI DE PERFORMANŢĂ Trim I 2023

Nr. crt.	Denumire indicator de performanta	U.M	Trim I 2023		
			Ian 2023	Feb 2023	Mart 2023
1.	INDICATORI DE PERFORMANTA GENERALI				
1.1.	Contractarea serviciilor de salubrizare				
1.1.a	Numărul de contracte încheiate raportat la numărul de solicitări, pe categorii de utilizatori	%			
	Persoane fizice		*100*	*100*	*100*
	Asociaţii de locatari/proprietari		*100*	*100*	*100*
	Agenţi economici		*100*	*100*	*100*
	Instituţii publice		*100*	*100*	*100*
	Total trimestru		100%		
1.1.b	Procentul de contracte de la lit.a) încheiate în mai puţin de 10 zile calendaristice	%			
	Persoane fizice		*Nu este cazul*	*Nu este cazul*	*100*
	Asociaţii de locatari/proprietari		*100*	*100*	*100*
	Agenţi economici		*95,02*	*90,34*	*86,09*
	Instituţii publice		*100*	*100*	*100*

	Total trimestru		**90,76%**		
1.1.c	**Numărul de solicitări de modificare a prevederilor contractuale, raportate la numărul total de solicitări de modificare a prevederilor contractuale, rezolvate în 10 zile**	%			
	Persoane fizice		*Nu este cazul*	*Nu este cazul*	*Nu este cazul*
	Asociaţii de locatari/proprietari		*Nu este cazul*	*Nu este cazul*	*Nu este cazul*
	Agenţi economici		*95,00*	*93,33*	*92,59*
	Instituţii publice		*100*	*100*	*66,67*
	Total trimestru		**93,20**		
1.1.d	**Numărul de solicitari de îmbunatatire a parametrilor de calitate ai activităţii prestate, rezolvate, raportat la nr. total de cereri de îmbunatatire a activităţii, pe categorii de activitati**	%	*0*	*0*	*0*
	Total trimestru		**Nu este cazul**		
1.2	**Masurarea si gestiunea cantitatii serviciilor prestate**				
1.2.a	**Numărul de recipiente de precolectare asigurate, pe tip şi dimensiuni, ca urmare a solicitărilor, raportat la nr. total de solicitări**	%	*100*	*100*	*100*
	1,1mc menajer				
	120 l menajer				
	240 l menajer				
	1,1 mc reciclabil				
	120 l reciclabil				
	240 l reciclabil				
	4 mc				
	7 mc				
	20 mc				
	Total trimestru		**100%**		
1.2.b	**Numărul de reclamaţii rezolvate privind cantităţile de servicii prestate, raportat la numărul total de reclamaţii privind cantitatile de servicii prestate pe tipuri de activitati şi categorii de utilizatori**	%			
	Persoane fizice		*Nu este cazul*	*Nu este cazul*	*Nu este cazul*
	Asociaţii de locatari/proprietari		*Nu este cazul*	*Nu este cazul*	*Nu este cazul*
	Agenţi economici		*Nu este cazul*	*Nu este cazul*	*Nu este cazul*
	Instituţii publice		*Nu este cazul*	*Nu este cazul*	*Nu este cazul*
	Total trimestru		**Nu este cazul**		
1.2.c	**Ponderea din numarul de reclamaţii de la lit.b), care s-au dovedit justificate**	%			
	Persoane fizice		*Nu este cazul*	*Nu este cazul*	*Nu este cazul*
	Asociaţii de locatari/proprietari		*Nu este cazul*	*Nu este cazul*	*Nu este cazul*
	Agenţi economici		*Nu este cazul*	*Nu este cazul*	*Nu este cazul*
	Instituţii publice		*Nu este cazul*	*Nu este cazul*	*Nu este cazul*
	Total trimestru		**Nu este cazul**		
1.2.d	**Procentul de solicitari de la lit.c),care au fost rezolvate în mai puţin de 5 zile lucratoare**	%			
	Persoane fizice		*Nu este cazul*	*Nu este cazul*	*Nu este cazul*
	Asociaţii de locatari/proprietari		*Nu este cazul*	*Nu este cazul*	*Nu este cazul*
	Agenţi economici		*Nu este cazul*	*Nu este cazul*	*Nu este cazul*
	Instituţii publice		*Nu este cazul*	*Nu este cazul*	*Nu este cazul*
	Total trimestru		**Nu este cazul**		
1.2.e	**Numărul de sesizări din partea agenţilor de protecţia mediului raportat la nr. total de sesizări din partea autoritaţilor centrale şi locale**	%	*Nu este cazul*	*0*	*Nu este cazul*
	Total trimestru		**0%**		
1.2.f	**Nr. anual de sesizări din partea agenţilor de sănătate publică raportat la nr. total de sesizări din partea autoritatilor centrale şi locale**	%	*Nu este cazul*	*0*	*Nu este cazul*
	Total trimestru		**0%**		

1.2.g	**Cantitatea de deşeuri colectate selectiv raportată la cantitatea totală de deşeuri colectate**	%			
	Cantitatea de deşeuri colectate selectiv	t	*9891,574*	*8724,790*	*13029,536*
	Cantitatea totală de deşeuri		*9891,574*	*8724,790*	*13029,536*
	Total trimestru		**100%**		
1.2.h	**Cantitatea totală de deşeuri sortate şi valorificate, raportată la cantitatea totală de deşeuri colectate**	%	*7,47*	*0,80*	*0,68*
	Total trimestru		**2,84%**		
1.2.i	**Penalităţile contractuale totale aplicate de autorităţile administraţiei publice locale, raportate la valoarea prestatiei pe activităţi**	%	*0*	*0*	*0*
	Total trimestru		**0%**		
1.2.j	**Cantitatea totala de deşeuri colectate pe bază de contract raportată la cantitatea totală de deşeuri colectată**	%	*100*	*100*	*100*
	Total trimestru		**100%**		
1.2.k	**Cantitatea totală de deşeuri colectate din locuri neamenajate, raportată la cantitatea totală de deşeuri colectate**	%	*13,65*	*16,10*	*29,18*
	Cantitatea totală de deşeuri colectate din locuri neamenajate	t	*1350,130*	*1404,510*	*3801,940*
	Cantitatea totală de deşeuri colectate		*9891,574*	*8724,790*	*13029,536*
	Total trimestru		**20,72%**		
1.2.l	**Numărul de reclamaţii rezolvate privind calitatea de activităţi prestate raportat la nr. total de reclamaţii privind calitatea activităţii prestate, pe tipuri de activităţi şi categorii de utilizatori**	%			
	Persoane fizice		*Nu este cazul*	*Nu este cazul*	*Nu este cazul*
	Asociaţii de locatari/proprietari		*Nu este cazul*	*Nu este cazul*	*Nu este cazul*
	Agenţi economici		*Nu este cazul*	*Nu este cazul*	*Nu este cazul*
	Instituţii publice		*Nu este cazul*	*Nu este cazul*	*Nu este cazul*
	Total trimestru		**Nu este cazul**		
1.2.m	**Ponderea din nr. de reclamaţii de la pct.l), care s-au dovedit justificate**	%			
	Persoane fizice		*Nu este cazul*	*Nu este cazul*	*Nu este cazul*
	Asociaţii de locatari/proprietari		*Nu este cazul*	*Nu este cazul*	*Nu este cazul*
	Agenţi economici		*Nu este cazul*	*Nu este cazul*	*Nu este cazul*
	Instituţii publice		*Nu este cazul*	*Nu este cazul*	*Nu este cazul*
	Total trimestru		**Nu este cazul**		
1.2.n	**Procentul de solicitări de la lit.m), care au fost rezolvate în mai puţin de 2 zile calendaristice**	%			
	Persoane fizice		*Nu este cazul*	*Nu este cazul*	*Nu este cazul*
	Asociaţii de locatari/proprietari		*Nu este cazul*	*Nu este cazul*	*Nu este cazul*
	Agenţi economici		*Nu este cazul*	*Nu este cazul*	*Nu este cazul*
	Instituţii publice		*Nu este cazul*	*Nu este cazul*	*Nu este cazul*
	Total trimestru		**Nu este cazul**		
1.2.o	**Valoarea aferentă activităţii de colectare a deşeurilor, raportată la valoarea rezultată din valorificarea deşeurilor reciclabile**	%	*0,00*	*0,00*	*0,00*
	Total trimestru		**0,00%**		
1.3	**Facturarea şi încasarea contravalorii prestaţiilor**				
1.3.a	**Numărul de reclamaţii privind facturarea raportat la numărul total de utilizatori pe categorii de utilizator**	%			
	Persoane fizice		*0*	*0*	*0*
	Asociaţii de locatari/proprietari		*0*	*0*	*0*
	Agenţi economici		*0*	*0*	*0*
	Instituţii publice		*0*	*0*	*0*
	Total trimestru		**0%**		
1.3.b	**Procentul de reclamaţii de la lit.a), rezolvate în mai puţin de 10 zile**	%			

	Persoane fizice		*Nu este cazul*	*Nu este cazul*	*Nu este cazul*
	Asociaţii de locatari/proprietari		*Nu este cazul*	*Nu este cazul*	*Nu este cazul*
	Agenţi economici		*100*	*Nu este cazul*	*Nu este cazul*
	Instituţii publice		*Nu este cazul*	*Nu este cazul*	*Nu este cazul*
	Total trimestru		**100%**		
1.3.c	**Procentul de reclamaţii de la lit.a), care s-au dovedit justificate**	%	*100*	*Nu este cazul*	*Nu este cazul*
	Total trimestru		**100%**		
1.3.d	**Valoarea totală a facturilor încasate raportată la valoarea totală a facturilor emise, pe categorii de activităţi şi utilizatori**	%	*31,50*	*0,37*	*31,07*
	Total trimestru		**24,11%**		
1.3.e	**Valoarea totală a facturilor emise raportată la cantităţile de servicii prestate, pe activităţi şi categorii de utilizatori**	%			
	Persoane fizice		*100*	*100*	*100*
	Asociaţii de locatari/proprietari		*100*	*100*	*100*
	Agenţi economici		*100*	*100*	*100*
	Instituţii publice		*100*	*100*	*100*
	Total trimestru		**100%**		
1.4	**Răspunsuri la solicitările scrise ale utilizatorilor**				
1.4.a	**Numărul de sesizari scrise, raportate la nr. total de utilizatori, pe activitati şi categorii de utilizatori**	%			
	Persoane fizice		*0,00*	*0,00*	*0,00*
	Asociaţii de locatari/proprietari		*0,14*	*0,16*	*0,40*
	Agenţi economici		*3,31*	*2,98*	*3,63*
	Instituţii publice		*13,21*	*13,21*	*17,19*
	Stradal		*0,01*	*0,01*	*0,01*
	Total trimestru		**0,24%**		
1.4.b	**Procentul din totalul de la lit.a) la care s-a răspuns într-un termen mai mic de 30 de zile calendaristice**	%	*100,00*	*100,00*	*99,72*
	Total trimestru		**99,90%**		
1.4.c	**Procentul din totalul de la lit.a) care s-a dovedit întemeiat**	%	*0*	*0*	*0*
	Total trimestru		**0%**		
2	**INDICATORI DE PERFORMANŢĂ GARANTAŢI**				
2.1	**Indicatori de performanţă garantaţi prin licenţa de prestare a serviciului**				
2.1.a	**Nr. de sesizări scrise privind nerespectarea de către operator a obligaţiilor din licenţă**		*0*	*0*	*0*
	Total trimestru				
2.1.b	**Nr. de încălcări ale obligaţiilor operatorului rezultate din analizele şi controalele organismelor abilitate**		*0*	*0*	*0*
	Total trimestru		**0%**		
2.2	**Indicatori de performanţă a caror nerespectare atrage penalitaţi conform contractului de furnizare / prestare**				
2.2.a	**Nr. de utilizatori care au primit despăgubiri datorate culpei opratorului sau dacă s-au îmbolnăvit din cauza nerespectării condiţiilor corespunzatoare de prestare a activităţii**		*0*	*0*	*0*
	Total trimestru		**0%**		
2.2.b	**Valoarea despăgubirilor acordate de operator pentru situaţiile de la lit.a), raportată la valoarea totală facturată aferentă activităţii**	%	*0*	*0*	*0*
	Total trimestru		**0%**		
2.2.c	**Nr. de neconformităţi constatate de autoritatea administraţiei publice locale, pe activităţi.**		*0*	*0*	*0*
	Total trimestru		**0%**		

Având în vedere:
⇨ *atribuţiile conferite de către H.C.G.M.B. nr. 339/2009 si H.C.G.M.B. nr 112/2012*
⇨ *programul de monitorizare stabilit de comun acord cu operatorul*
reprezentanţii AMRSP din cadrul Compartimentului Iluminat, Taximetrie, Salubrizare si Administrare a domeniului public si privat, au efectuat *monitorizarea indicatorilor de performanţă ai serviciului de salubrizare* realizaţi de **SC COMPANIA ROMPREST SERVICE SA** în sectorul 1, în trimestrul I 2023.

În data de **18.05.2023**, reprezentanţii AMRSP au verificat la SC COMPANIA ROMPREST SERVICE SA bazele de date ale activităţii de salubrizare, care conţin informaţiile relevante pentru evaluarea indicatorilor de performanţă specifici acestei activităţi.
La această monitorizare au fost au fost facute verificări privind modul în care operatorul serviciului a întocmit bazele de date şi cum a introdus în aceste baze de date, informaţiile din documentele primare.
Verificările au vizat următorii indicatori de performanţă:
⇨ *1.1.c - Numărul de solicitari de modificare a prevederilor contractuale, raportate la numărul total de solicitări de modificare a prevederilor contractuale, rezolvate în 10 zile*
⇨ *1.2.a - Numărul de recipiente de precolectare asigurate pe tip şi dimensiuni, ca urmare a solicitărilor, raportat la numărul total de solicitări*
⇨ *1.2.g - Cantitatea de deşeuri colectată selectiv raportată la cantitatea totală de deşeuri colectate*
⇨ *1.2.h - Cantitatea totală de deşeuri sortate şi valorificate, raportată la cantitatea totală de deşeuri colectate*
⇨ *1.2.j - Cantitatea totala de deseuri colectate pe baza de contract raportata la cantitatea totala de deseuri colectate*
⇨ *1.3.b - Procentul de reclamaţii de la lit.a), rezolvate în mai puţin de 10 zile*

Operatorul serviciului, **S.C. COMPANIA ROMPREST SERVICE S.A.** a prezentat in cadrul verificărilor efectuate de către A.M.R.S.P. urmatoarele documente:
⇨ *Centralizatorul solicitări modificare a prevederilor contractuale aferent trimestrului I 2023*
⇨ *Centralizatorul pentru solicitari/asigurare recipiente din trimestrul I 2023*
⇨ *Centralizatorul pentru totala de deseuri colectate pe baza de contract raportata la cantitatea totala de deseuri colectate din trimestrul I 2023*
⇨ *Centralizator deşeuri colectate/valorificate aferent trimestrului I 2023*
⇨ *Centralizator gestionare deşeuri aferent trimestrul I 2023*
⇨ *Centralizator baza de date privind procentul de reclaamtii de la lit.a, rezolvate in mai putin de 10 zile pe trimestrul I 2023*
S-a verificat prin sondaj modul de înregistrare în evidenţele operatorului a informaţiilor relevante pentru o serie de indicatori, după cum urmează:

⇨ *Indicatorul 1.1.c - Numărul de solicitări de modificare a prevederilor contractuale, raportate la numărul total de solicitări de modificare a prevederilor contractuale, rezolvate în 10 zile*

Ianuarie 2023

Categ. de utilizatori	Tipuri de activitati			
	Menajer		Stradal	
	Nr. total de solicitări de modificari	Solicitări de modificari rezolvate în <10 zile	Nr. total de solicitări de modificari	Solicitari de modificări rezolvate în <10 zile
0	*1*	*2*	*3*	*4*
Instituţii publice	*1*	*1*	*0*	*0*
Persoane fizice	*0*	*0*	*0*	*0*
As.propr/locatari	*0*	*0*	*0*	*0*
Operatori economici	*60*	*57*	*0*	*0*
Total	**61**	**58**	**0**	**0**

Procent pentru asociaţiile de proprietari	100
Procent pentru operatorii economici	95,02
Procent pentru persoane fizice	Nu este cazul
Procent pentru instituţii publice	100

Februarie 2023

Categ. de utilizatori	Tipuri de activitati			
	Menajer		Reciclare	
	Nr. total de solicitări de modificări	Solicitări de modificari rezolvate in <10 zile	Nr. total de solicitări de modificari	Solicitări de modificari rezolvate in <10 zile
0	*1*	*2*	*3*	*4*
Institutii publice	*2*	*2*	*0*	*0*
Persoane fizice	*0*	*0*	*0*	*0*
As.propr/locatari	*0*	*0*	*0*	*0*
Operatori economici	*59*	*55*	*0*	*0*
Total	**61**	**57**	**0**	**0**

Procentul pentru asociaţiile de proprietari	Nu este cazul
Procentul pentru operatorii economici	93,00
Procent pentru persoane fizice	Nu este cazul
Procent pentru instituţii publice	100

Martie 2023

Categ. de utilizatori	Tipuri de activitati			
	Menajer		Reciclare	
	Nr. total de solicitări de modificări	Solicitări de modificări rezolvate în <10 zile	Nr. total de solicitări de modificări	Solicitări de modificari rezolvate în <10 zile
0	*1*	*1*	*3*	*4*
Institutii publice	*5*	*4*	*0*	*0*
Persoane fizice	*0*	*0*	*0*	*0*
As.propr/locatari	*0*	*0*	*0*	*0*
Operatori economici	*78*	*73*	*0*	*0*
Total	**84**	**77**	**0**	**0**

Procentul pentru persoanele fizice	Nu este cazul
Procentul pentru asociaţiile de proprietari	Nu este cazul
Procentul pentru operatorii economici	93,00
Procent pentru instituţii publice	67,00

Din informaţiile puse la dispoziţia AMRSP de către operator, modul de calcul al acestui indicator este corect. Din 206 de solicitări de modificare a prevederilor contractuale, 192 au fost rezolvate în mai puţin de 10 zile.
Procentul indicatorului 1.1.c este 93,20%

⇨ Indicatorul 1.2.a - Numărul de recipiente de precolectare asigurate pe tip şi dimensiuni, ca urmare a solicitărilor, raportat la numărul total de solicitări

Ianuarie 2023

Nr. crt.	Tip şi dimensiuni	Număr recipiente			
		Menajer		Stradal	
		Solicitări recipiente	Recipiente asigurate	Solicitări recipiente	Recipiente asigurate
1	**60l**	*0*	*0*	-	-
2	**120l**	*0*	*0*	-	-
3	**240l**	-	-	-	-
4	**1,1mc**	-	-	-	-
5	**2,5mc**	*0*	*0*	-	-
6	**4mc**	*21*	*21*	-	-
7	**5mc**	*27*	*27*	-	-
8	**7mc**	*11*	*11*	-	-
9	**10mc**	*18*	*18*	-	-
10	**12mc**	*2*	*2*	-	-
11	**14mc**	*0*	*0*	-	-
12	**15mc**	*3*	*3*	-	-
13	**20mc**	*7*	*7*	-	-
14	**24mc**	*0*	*0*	-	-
15	**32mc**	*13*	*13*	-	-
Total		**102**	**102**	**-**	**-**

Februarie 2023

Nr. crt.	Tip şi dimensiuni	Număr recipiente			
		Menajer		Stradal	
		Solicitări recipiente	Recipiente asigurate	Solicitări recipiente	Recipiente asigurate
1	60l	*0*	*0*	-	-
2	120l	*0*	*0*	-	-
3	240l	*1*	*1*	-	-
4	1,1mc	*3*	*3*	-	-
5	2,5mc	*0*	*0*	-	-
6	4mc	*25*	*25*	-	-
7	5mc	*12*	*12*	-	-
8	7mc	*10*	*10*	-	-
9	10mc	*19*	*19*	-	-
10	12mc	-	-	-	-
11	14mc	*0*	*0*	-	-
12	15mc	*2*	*2*	-	-
13	20mc	-	-	-	-
14	24mc	*1*	*1*	-	-
15	32mc	-	-	-	-
Total		**73**	**73**	**-**	**-**

Martie 2023

Nr. crt.	Tip şi dimensiuni	Număr recipiente			
		Menajer		Stradal	
		Solicitări recipiente	Recipiente asigurate	Solicitări recipiente	Recipiente asigurate
1	60l	*0*	*0*	-	-
2	120l	*0*	*0*	-	-
3	240l	*17*	*17*	-	-
4	1,1mc	*1*	*1*	-	-
5	2,5mc	*0*	*0*	-	-
6	4mc	*25*	*25*	-	-
7	5mc	*32*	*32*	-	-
8	7mc	*22*	*22*	-	-
9	10mc	*24*	*24*	-	-
10	12mc	*1*	*1*	-	-
11	14mc	*0*	*0*	-	-
12	15mc	*0*	-	-	-
13	20mc	*0*	*0*	-	-
14	24mc	*3*	*3*	-	-
15	32mc	-	-	-	-
Total		**125**	**125**	**-**	**-**

Procentul indicatorului 1.2.a este 100%

⇨ Indicatorul 1.2.g - Cantitatea de deşeuri colectată selectiv raportată la cantitatea totală de deşeuri colectate

Indicator 1.2.g.	UM	Ian. 2023	Feb.2023	Mar.2023
Cantitatea totală de deşeuri colectate selectiv	t	9891,574	8724,790	13029,536
Cantitatea totală de deşeuri colectate	t	9891,574	8724,790	13029,536

Procentul indicatorului 1.2.g este 100%

⇨ Indicatorul 1.2.h - Cantitatea totală de deşeuri sortate şi valorificate, raportată la cantitatea totală de deşeuri colectate

Indicator 1.2.h.	UM	Ian. 2023	Feb. 2023	Mar.2023
Cantitatea totală de deşeuri sortate si valorificate	t	739,322	69,611	88,890
Cantitatea totală de deşeuri colectate	t	9891,574	8724,790	13029,536

Procentul indicatorului 1.2.h este 2,84 %

⇨ Indicatorul 1.2.j - Cantitatea totală de deşeuri colectate pe bază de contract raportată la cantitatea totală de deşeuri colectate

Indicator 1.2.j.	UM	Ian.2023	Feb.2023	Mar.2023
Cantitatea totală de deşeuri colectate pe baza de contract	t	9891,574	8724,790	13029,536
Cantitatea totală de deşeuri colectate	t	9891,574	8724,790	13029,536

Procentul indicatorului 1.2.j este 100%

⇨ Indicatorul 1.3.b - Procentul de reclamaţii de la pct. 1.3.a. rezolvate în mai puţin de 10 zile

Ianuarie 2023

Nr.crt	Categorii utilizatori	Numar total de reclamaţii	Nr.total de reclamaţii rezolvate <10 zile
1	Instituţii publice	*0*	*0*
2	Persoane fizice	*0*	*0*
3	As. proprietari	*1*	*1*
4	Operatori economici	*0*	*0*
Total		**1**	**1**

Februarie 2023

Nr.crt	Categorii utilizatori	Numar total de reclamaţii	Nr.total de reclamaţii rezolvate <10 zile
1	Instituţii publice	*0*	*0*
2	Persoane fizice	*0*	*0*
3	As. proprietari	*0*	*0*
4	Operatori economici	*0*	*0*
Total		**0**	**0**

Martie 2023

Nr.crt	Categorii utilizatori	Numar total de reclamaţii	Nr.total de reclamaţii rezolvate <10 zile
1	Instituţii publice	*0*	*0*
2	Persoane fizice	*0*	*0*
3	As. proprietari	*0*	*0*
4	Operatori economici	*0*	*0*
Total		**0**	**0**

Procentul indicatorului 1.3.b este 100 %

4.2.2 Monitorizarea indicatorilor de performanta pentru serviciul de salubrizare in sectorul 1 în trimestrul II 2023

S.C. COMPANIA ROMPREST SERVICE S.A. a transmis prin adresa nr 2692/02.08.2023, inregistrata la AMRSP cu adresa nr. 683/02.08.2023 *Raportul privind evoluţia Indicatorilor de Performanţă pentru trimestrul II 2023*, care conţine urmatoarele valori *calculate* şi *evaluate* ale Indicatorilor de Performanţă ai Serviciului de salubrizare:

S.C. COMPANIA ROMPREST SERVICE S.A.: INDICATORI DE PERFORMANŢĂ Trim II 2023

Nr. crt.	Denumire indicator de performanta	U.M	Trim II 2023		
			Aprilie 2023	Mai 2023	Iunie 2023
1.	INDICATORI DE PERFORMANŢĂ GENERALI				
1.1.	Contractarea serviciilor de salubrizare				
1.1.a	Numărul de contracte încheiate raportat la numărul de solicitari, pe categorii de utilizatori	%			
	Persoane fizice		*100*	*100*	*100*
	Asociaţii de locatari/proprietari		*100*	*100*	*100*
	Agenţi economici		*100*	*100*	*100*
	Instituţii publice		*100*	*100*	*100*
	Total trimestru		100%		
1.1.b	Procentul de contracte de la lit.a) încheiate în mai puţin de 10 zile calendaristice	%			
	Persoane fizice		*Nueste cazul*	*100*	*Nu este cazul*
	Asociaţii de locatari/proprietari		*100*	*80*	*100*
	Agenţi economici		*86,87*	*91,87*	*89,30*
	Instituţii publice		*42,86*	*93,75*	*96,43*
	Total trimestru		89,10%		

1.1.c	**Numărul de solicitări de modificare a prevederilor contractuale, raportate la numărul total de solicitari de modificare a prevederilor contractuale, rezolvate în 10 zile**	%			
	Persoane fizice		*Nu este cazul*	*Nu este cazul*	*Nu este cazul*
	Asociaţii de locatari/proprietari		*Nu este cazul*	*Nu este cazul*	*Nu este cazul*
	Agenţi economici		*96,23*	*95,65*	*95,92*
	Instituţii publice		*100*	*100*	*100*
	Total trimestru		**95,43%**		
1.1.d	**Numărul de solicitări de îmbunătăţire a parametrilor de calitate ai activităţii prestate, rezolvate, raportat la nr. total de cereri de îmbunătăţire a activităţii, pe categorii de activităţi**	%			
	Menajer		*0*	*0*	*0*
	Stradal		*0*	*0*	*0*
	Alte categorii		*0*	*0*	*0*
	Total trimestru		**Nu este cazul**		
1.2	**Masurarea şi gestiunea cantităţii serviciilor prestate**				
1.2.a	**Numărul de recipiente de precolectare asigurate, pe tip şi dimensiuni, ca urmare a solicitarilor, raportat la nr. total de solicitări**	%	*89*	*97*	*121*
	1,1mc menajer		-	-	-
	120 l menajer		-	-	-
	240 l menajer		-	-	-
	1,1 mc reciclabil		-	-	-
	120 l reciclabil		-	-	-
	240 l reciclabil		-	-	-
	4 mc		-	-	-
	7 mc		-	-	-
	20 mc		-	-	-
	Total trimestru		**100%**		
1.2.b	**Numărul de reclamaţii rezolvate privind cantităţile de servicii prestate, raportat la numărul total de reclamaţii privind cantităţile de servicii prestate pe tipuri de activităţi şi categorii de utilizatori**	%			
	Persoane fizice		*Nu este cazul*	*Nu este cazul*	*Nu este cazul*
	Asociaţii de locatari/proprietari		*Nu este cazul*	*Nu este cazul*	*Nu este cazul*
	Agenţi economici		*Nu este cazul*	*Nu este cazul*	*Nu este cazul*
	Instituţii publice		*Nu este cazul*	*Nu este cazul*	*Nu este cazul*
	Total trimestru		**Nu este cazul**		
1.2.c	**Ponderea din numărul de reclamaţii de la lit.b), care s-au dovedit justificate**	%			
	Persoane fizice		*Nu este cazul*	*Nu este cazul*	*Nu este cazul*
	Asociaţii de locatari/proprietari		*Nu este cazul*	*Nu este cazul*	*Nu este cazul*
	Agenţi economici		*Nu este cazul*	*Nu este cazul*	*Nu este cazul*
	Instituţii publice		*Nu este cazul*	*Nu este cazul*	*Nu este cazul*
	Total trimestru		**Nu este cazul**		
1.2.d	**Procentul de solicitari de la lit.c),care au fost rezolvate în mai puţin de 5 zile lucratoare**	%			
	Persoane fizice		*Nu este cazul*	*Nu este cazul*	*Nu este cazul*
	Asociaţii de locatari/proprietari		*Nu este cazul*	*Nu este cazul*	*Nu este cazul*
	Agenţi economici		*Nu este cazul*	*Nu este cazul*	*Nu este cazul*
	Instituţii publice		*Nu este cazul*	*Nu este cazul*	*Nu este cazul*
	Total trimestru		**Nu este cazul**		
1.2.e	**Numărul de sesizări din partea agenţilor de protecţia mediului raportat la nr. total de sesizări din partea autorităţilor centrale şi locale**	%			
	Sesizari din partea autorităţilor centrale şi		*0*	*0*	*0*

	locale				
	Sesizari din partea agenţilor de protecţie a mediului		*3*	*0*	*5*
	Total trimestru		**0%**		
1.2.f	**Numărul anual de sesizari din partea agenţilor de sanatate publică, raportat la nr. total de sesizări din partea autorităţilor centrale şi locale**	%	*0*	*0*	*0*
	Total trimestru		**0%**		
1.2.g	**Cantitatea de deşeuri colectate selectiv raportată la cantitatea totală de deşeuri colectate**	%			
	Menajer		*100*	*100*	*100*
	Stradal				
	Total trimestru		**100%**		
1.2.h	**Cantitatea totală de deşeuri sortate şi valorificate, raportată la cantitatea totală de deşeuri colectate**	%	*0,00*	*0,000*	*0,000*
	Total trimestru		**0,00%**		
1.2.i	**Penalităţile contractuale totale aplicate de autorităţile administraţiei publice locale, raportate la valoarea prestaţiei pe activităţi**	%			
	Menajer		*0*	*0*	*0*
	Stradal		*0*	*0*	*0*
	Total trimestru		**0%**		
1.2.j	**Cantitatea totală de deşeuri colectate pe bază de contract raportată la cantitatea totală de deşeuri colectată**	%	*100*	*100*	*100*
	Total trimestru		**100%**		
1.2.k	**Cantitatea totală de deşeuri colectate din locuri neamenajate, raportată la cantitatea totală de deşeuri colectate**	%			
	Menajer		*18,02*	*16,95*	*17,39*
	Stradal				
	Total trimestru		**17,42%**		
1.2.l	**Numărul de reclamaţii rezolvate privind calitatea activităţii prestate, raportat la nr. total de reclamaţii privind calitatea activităţii prestate, pe tipuri de activităţi şi categorii de utilizatori**	%			
	Persoane fizice		*Nu este cazul*	*Nu este cazul*	*Nu este cazul*
	Asociaţii de locatari/proprietari		*Nu este cazul*	*Nu este cazul*	*Nu este cazul*
	Agenţi economici		*Nu este cazul*	*Nu este cazul*	*Nu este cazul*
	Instituţii publice		*Nu este cazul*	*Nu este cazul*	*Nu este cazul*
	Total trimestru		**Nu este cazul**		
1.2.m	**Ponderea din nr. de reclamaţii de la pct.l), care s-au dovedit justificate**	%			
	Persoane fizice		*Nu este cazul*	*Nu este cazul*	*Nu este cazul*
	Asociaţii de locatari/proprietari		*Nu este cazul*	*Nu este cazul*	*Nu este cazul*
	Agenţi economici		*Nu este cazul*	*Nu este cazul*	*Nu este cazul*
	Instituţii publice		*Nu este cazul*	*Nu este cazul*	*Nu este cazul*
	Total trimestru		**Nu este cazul**		
1.2.n	**Procentul de solicitări de la lit.m), care au fost rezolvate în mai puţin de 2 zile calendaristice**	%			
	Persoane fizice		*Nu este cazul*	*Nu este cazul*	*Nu este cazul*
	Asociaţii de locatari/proprietari		*Nu este cazul*	*Nu este cazul*	*Nu este cazul*
	Agenţi economici		*Nu este cazul*	*Nu este cazul*	*Nu este cazul*
	Instituţii publice		*Nu este cazul*	*Nu este cazul*	*Nu este cazul*
	Total trimestru		**Nu este cazul**		
1.2.o	**Valoarea totală facturată aferenta activitatii de colectare a deseurilor, raportata la valoarea**	%	*Nu este cazul*	*Nu este cazul*	*Nu este cazul*

	totală rezultată din valorificarea deşeurilor reciclabile				
	Total trimestru		**Nu este cazul**		
1.3	**Facturarea si incasarea contravalorii prestatiilor**				
1.3.a	**Numărul de reclamaţii privind facturarea, raportat la numărul total de utilizatori, pe categorii de utilizatori**	%			
	Persoane fizice		*0*	*0*	*0*
	Asociaţii de locatari/proprietari		*0*	*0*	*0*
	Agenţi economici		*0*	*0*	*0*
	Instituţii publice		*0*	*0*	*0*
	Total trimestru		**0%**		
1.3.b	**Procentul de reclamaţii de la lit.a), rezolvate în mai puţin de 10 zile**	%			
	Persoane fizice		*Nu este cazul*	*Nu este cazul*	*Nu este cazul*
	Asociaţii de locatari/proprietari		*Nu este cazul*	*Nu este cazul*	*Nu este cazul*
	Agenţi economici		*0,00*	*0,00*	*0,00*
	Instituţii publice		*Nu este cazul*	*Nu este cazul*	*Nu este cazul*
	Total trimestru		**0%**		
1.3.c	**Procentul de reclamaţii de la lit.a), care s-au dovedit justificate**	%	*100*	*100*	*Nu este cazul*
	Total trimestru		**100%**		
1.3.d	**Valoarea totală a facturilor încasate raportată la valoarea totală a facturilor emise, pe categorii de activităţi şi utilizatori**	%	26,24	51,42	33,12
	Total trimestru		**38,17%**		
1.3.e	**Valoarea totală a facturilor emise raportată la cantităţile de servicii prestate, pe activităţi şi categorii de utilizatori**	%			
	Persoane fizice		*100*	*100*	*100*
	Asociaţii de locatari/proprietari		*100*	*100*	*100*
	Agenţi economici		*100*	*100*	*100*
	Instituţii publice		*100*	*100*	*100*
	Stradal		*100*	*100*	*100*
	Total trimestru		**100%**		
1.4	**Răspunsuri la solicitările scrise ale utilizatorilor**				
1.4.a	**Numărul de sesizari scrise, raportate la nr. total de utilizatori, pe activităţi şi categorii de utilizatori**	%			
	Persoane fizice		*0,00*	*0,00*	*0,00*
	Asociaţii de locatari/proprietari		*0,19*	*0,43*	*0,34*
	Agenţi economici		*2,68*	*3,48*	*3,13*
	Instituţii publice		*16,14*	*19,29*	*31,66*
	Stradal		*0,01*	*0,01*	*0,01*
	Total trimestru		**0,10%**		
1.4.b	**Procentul din totalul de la lit.a) la care s-a raspuns într-un termen mai mic de 30 de zile calendaristice**	%	*98,87*	*100,00*	*99,86*
	Total trimestru		**99,64%**		
1.4.c	**Procentul din totalul de la lit.a) care s-a dovedit intemeiat**	%			
	Persoane fizice		*0*	*0*	*0*
	Asociatii de locatari/proprietari		*0*	*0*	*0*
	Agenti economici		*0*	*0*	*0*
	Institutii publice		*0*	*0*	*0*
	Total trimestru		**0**		
2	**INDICATORI DE PERFORMANŢĂ GARANTAŢI**				
2.1	**Indicatori de performanţă garantaţi prin licenţa de prestare a serviciului**				
2.1.a	**Nr. de sesizări scrise privind nerespectarea de către operator a obligaţiilor din licenţă**		*0*	*0*	*0*

	Total trimestru		**0%**		
2.1.b	**Nr. de încalcari ale obligaţiilor operatorului rezultate din analizele şi controalele organismelor abilitate**		*0*	*0*	*0*
	Total trimestru		**0%**		
2.2	**Indicatori de performanţă a căror nerespectare atrage penalităţi conform contractului de furnizare / prestare**				
2.2.a	**Nr. de utilizatori care au primit despăgubiri datorate culpei operatorului sau dacă s-au îmbolnavit din cauza nerespectării condiţiilor corespunzatoare de prestare a activităţii**		0	0	0
	Total trimestru		**0%**		
2.2.b	**Valoarea despăgubirilor acordate de operator pentru situaţiile de la lit.a), raportată la valoarea totală facturată aferentă activităţii**	%	*0*	*0*	*0*
	Total trimestru		**0%**		
2.2.c	**Nr. de neconformităţi constatate de autoritatea administraţiei publice locala, pe activităţi.**		*0*	*0*	*0*
	Total trimestru		**0%**		

Având în vedere:
⇨ *atribuţiile conferite de către H.C.G.M.B. nr. 339/2009 si H.C.G.M.B. nr 112/2012*
⇨ *programul de monitorizare stabilit de comun acord cu operatorul*
reprezentanţii AMRSP din cadrul Compartimentului Iluminat, Taximetrie, Salubrizare si Administrare a domeniului public si privat au efectuat *monitorizarea indicatorilor de performaţă ai serviciului de salubrizare* realizaţi de **SC COMPANIA ROMPREST SERVICE SA** în sectorul 1, în trimestrul II 2023.

În data de **10.08.2023**, reprezentanţii AMRSP au verificat la SC COMPANIA ROMPREST SERVICE SA bazele de date ale activităţii de salubrizare, care conţin informaţiile relevante pentru evaluarea indicatorilor de performanţă specifici acestei activităţi.
La această monitorizare au fost au fost facute verificari privind modul în care operatorul serviciului a întocmit bazele de date şi cum a introdus în aceste baze de date, informaţiile din documentele primare.

Verificările au vizat urmatorii indicatori de performanţă:
⇨ *1.1.c - Numărul de solicitari de modificare a prevederilor contractuale, raportate la numărul total de solicitări de modificare a prevederilor contractuale, rezolvate în 10 zile*
⇨ *1.2.a - Numărul de recipiente de precolectare asigurate pe tip şi dimensiuni, ca urmare a solicitărilor, raportat la numărul total de solicitări*
⇨ *1.2.g - Cantitatea de deşeuri colectatăselectiv raportată la cantitatea totală de deşeuri colectate*
⇨ *1.2.h - Cantitatea totală de deşeuri sortate şi valorificate, raportată la cantitatea totală de deşeuri colectate*
⇨ *1.2.j - Cantitatea totala de deseuri colectate pe baza de contract raportata la cantitatea totala de deseuri colectate*
⇨ *1.3.b - Procentul de reclamatii de la lit.a)rezolvate in mai putin de 10 zile*

Operatorul serviciului, SC COMPANIA ROMPREST SERVICE SA a prezentat in cadrul verificărilor efectuate de catre A.M.R.S.P. urmatoarele documente:
⇨ *Centralizatorul solicitări modificare a prevederilor contractuale aferent trimestrului II 2023*
⇨ *Centralizatorul pentru solicitări/asigurare recipiente din trimestrul II 2023*
⇨ *Centralizatorul reclamaţii /sesizări aferent trimestrului II 2023*
⇨ *Centralizator deşeuri colectate/valorificate aferent trimestrului II 2023*
⇨ *Centralizator gestionare deşeuri aferent trimestrul II 2023*
⇨ *Centralizator baza de date privind procentul de reclaamtii de la lit.a, rezolvate in mai putin de 10 zile pe trimestrul II 2023*
Scopul monitorizării a fost de a verifica, informaţiile din bazele de date deţinute de operator şi modul în care au fost calculate valorile indicatorilor de performanţă, pe baza informaţiilor deţinute.
La solicitarea reprezentanţilor AMRSP au fost puse la dispoziţie de către personalul operatorului documentele care stau la baza activităţii zilnice şi care constituie elemente de analiză a indicatorilor de performanţă.

⇨ *Indicatorul 1.1.c - Numărul de solicitări de modificare a prevederilor contractuale, raportate la numărul total de solicitări de modificare a prevederilor contractuale, rezolvate în 10 zile*

Aprilie 2023

Categ. de utilizatori	Tipuri de activitati			
	Menajer		Stradal	
	Nr. total de solicitări de modificari	Solicitări de modificari rezolvate în <10 zile	Nr. total de solicitări de modificari	Solicitari de modificări rezolvate în <10 zile
0	*1*	*2*	*3*	*4*
Instituţii publice	2	2	*0*	*0*
Persoane fizice	0	0	*0*	*0*
As.propr/locatari	0	0	*0*	*0*
Operatori economici	52	50	*0*	*0*
Total	54	52	**0**	**0**

Procent pentru asociaţiile de proprietari	**100**
Procent pentru operatorii economici	**96,23**
Procent pentru persoane fizice	**100**
Procent pentru instituţii publice	**100**

Mai 2023

Categ. de utilizatori	Tipuri de activitati			
	Menajer		Stradal	
	Nr. total de solicitări de modificari	Solicitări de modificari rezolvate în <10 zile	Nr. total de solicitări de modificari	Solicitari de modificări rezolvate în <10 zile
0	*1*	*2*	*3*	*4*
Instituţii publice	2	2	0	0
Persoane fizice	0	0	0	0
As.propr/locatari	0	0	0	0
Operatori economici	91	87	0	0
Total	**93**	**89**	**0**	**0**

Procentul pentru asociaţiile de proprietari	Nu este cazul
Procentul pentru operatorii economici	95,65%
Procent pentru persoane fizice	Nu este cazul
Procent pentru instituţii publice	100%

Iunie 2023

Categ. de utilizatori	Tipuri de activitati			
	Menajer		Reciclare	
	Nr. total de solicitări de modificări	Solicitări de modificări rezolvate în <10 zile	Nr. total de solicitări de modificări	Solicitări de modificari rezolvate în <10 zile
0	*1*	*2*	*3*	*4*
Institutii publice	*1*	*1*	*0*	*0*
Persoane fizice	*0*	*0*	*0*	*0*
As.propr/locatari	*0*	*0*	*0*	*0*
Operatori economici	*78*	*75*	*0*	*0*
Total	**79**	**76**	**0**	**0**

Procentul pentru persoanele fizice	Nu este cazul
Procentul pentru asociaţiile de proprietari	Nu este cazul
Procentul pentru operatorii economici	95,92%
Procent pentru instituţii publice	0

Din informaţiile puse la dispoziţia AMRSP de către operator, modul de calcul al acestui indicator este corect. Din 197 de solicitări de modificare a prevederilor contractuale, 188 au fost rezolvate în mai puţin de 10 zile.
Procentul indicatorului 1.1.c este 95,43%

⇨ *Indicatorul 1.2.a - Numărul de recipiente de precolectare asigurate pe tip și dimensiuni, ca urmare a solicitărilor, raportat la numărul total de solicitări*

Aprilie 2023

Nr. crt.	Tip şi dimensiuni	Număr recipiente			
		Menajer		Stradal	
		Solicitări recipiente	Recipiente asigurate	Solicitări recipiente	Recipiente asigurate
1	60 l	0	0	-	-
2	120l	0	0	-	-
4	240l	0	0	-	-
4	1,1mc	1	1	-	-
5	2,5mc	0	0	-	-
6	4mc	25	25	-	-
7	5mc	13	13	-	-
8	7mc	17	17	-	-
9	10mc	21	21	-	-
10	12mc	0	1	-	-
11	14mc	0	0	-	-
12	15mc	1	0	-	-
13	20mc	0	0	-	-
14	24mc	4	4	-	-
15	32mc	0	0	-	-
Total		89	89	-	-

Mai 2023

Nr. crt.	Tip şi dimensiuni	Număr recipiente			
		Menajer		Stradal	
		Solicitări recipiente	Recipiente asigurate	Solicitări recipiente	Recipiente asigurate
1	60 l	0	0	-	-
2	120l	0	0	-	-
3	240l	6	6	-	-
4	1,1mc	0	0	-	-
5	2,5mc	0	0	-	-
6	4mc	16	16	-	-
7	5mc	20	20	-	-
8	7mc	14	14	-	-
9	10mc	28	28	-	-
10	12mc	1	1	-	-
11	14mc	0	0	-	-
12	15mc	3	3	-	-
13	20mc	5	5	-	-
14	24mc	3	3	-	-
15	32mc	1	1	-	-
Total		97	97	-	-

Iunie 2023

Nr. crt.	Tip şi dimensiuni	Număr recipiente			
		Menajer		Stradal	
		Solicitări recipiente	Recipiente asigurate	Solicitări recipiente	Recipiente asigurate
1	60 l	0	0	-	-
2	120l	0	0	-	-
3	240l	20	20	-	-
4	1,1mc	0	0	-	-
5	2,5mc	0	0	-	-
6	4mc	26	26	-	-
7	5mc	37	37	-	-
8	7mc	16	16	-	-
9	10mc	12	12	-	-
10	12mc	0	0	-	-
11	14mc	0	0	-	-
12	15mc	0	0	-	-
13	20mc	1	1	-	-
14	24mc	8	8	-	-
15	32mc	1	1	-	-
Total		121	121	-	-

Procentul indicatorului 1.2.a este 100%

⇨ *Indicatorul 1.2.g - Cantitatea de deşeuri colectată selectiv raportată la cantitatea totală de deşeuri colectate*

Indicator 1.2.g.	UM	Apr. 2023	Mai 2023	Iun.2023
Cantitatea totală de deşeuri colectate selectiv	t	9772,164	11554,28	11017,69
Cantitatea totală de deşeuri colectate	t	9772,164	11554,28	11017,69

Procentul indicatorului 1.2.g este 100 %

⇨ *Indicatorul 1.2.h - Cantitatea totală de deşeuri sortate şi valorificate, raportată la cantitatea totală de deşeuri colectate*

Indicator 1.2.h.	UM	Apr.2023	Mai 2023	Iun. 2023
Cantitatea totală de deşeuri sortate si valorificate	t	9772,164	11554,28	11017,69
Cantitatea totală de deşeuri colectate	t	0	0	0

Procentul indicatorului 1.2.h este 0,00%

⇨ *Indicatorul 1.2.j - Cantitatea totală de deşeuri colectate pe bază de contract raportată la cantitatea totală de deşeuri colectate*

Indicator 1.2.j.	UM	Apr. 2023	Mai 2023	Iun. 2023
Cantitatea totală de deşeuri colectate pe baza de contract	t	9772,164	11554,28	11017,69
Cantitatea totală de deşeuri colectate	t	9772,164	11554,28	11017,69

Procentul indicatorului 1.2.j este 100%

⇨ *Indicatorul 1.3.b - Procentul de reclamaţii de la pct. 1.3.a. rezolvate în mai puţin de 10 zile*

Aprilie 2023

Categ. de utilizatori	Tipuri de activitati					
	Menajer			Stradal		
	Reclamatii justificate	Rezolvate <10 zile	Valoare indicator	Reclamatii justificate	Rezolvate <10 zile	Valoare indicator
0	*1*	*2*	*3*	*4*	*5*	*6*
Instituţii publice	*0*	*0*	*0*	*0*	*0*	*0*
Persoane fizice	*0*	*0*	*0*	*0*	*0*	*0*
As.propr/locatari	*0*	*0*	*0*	*0*	*0*	*0*
Operatori economici	*1*	*0*	*0*	*0*	*0*	*0*
Total	1	0	0	0	0	0

Mai 2023

Categ. de utilizatori	Tipuri de activitati					
	Menajer			Stradal		
	Reclamatii justificate	Rezolvate <10 zile	Valoare indicator	Reclamatii justificate	Rezolvate <10 zile	Valoare indicator
0	*1*	*2*	*3*	*4*	*5*	*6*
Instituţii publice	*0*	*0*	*0*	*0*	*0*	*0*
Persoane fizice	*0*	*0*	*0*	*0*	*0*	*0*
As.propr/locatari	*0*	*0*	*0*	*0*	*0*	*0*
Operatori economici	*1*	*0*	*0*	*0*	*0*	*0*
Total	1	0	0	0	0	0

Iunie 2023

Categ. de utilizatori	Tipuri de activitati					
	Menajer			Stradal		
	Reclamatii justificate	Rezolvate <10 zile	Valoare indicator	Reclamatii justificate	Rezolvate <10 zile	Valoare indicator
0	*1*	*2*	*3*	*4*	*5*	*6*
Instituţii publice	*0*	*0*	*0*	*0*	*0*	*0*
Persoane fizice	*0*	*0*	*0*	*0*	*0*	*0*
As.propr/locatari	*0*	*0*	*0*	*0*	*0*	*0*
Operatori economici	*0*	*0*		*0*	*0*	*0*
Total	0	0	0	0	0	0

Procentul indicatorului 1.3.b este 0,00%

4.2.3 Monitorizarea indicatorilor de performanţă pentru serviciul de salubrizare în sectorul 1 în trimestrul III 2023

S.C. COMPANIA ROMPREST SERVICE S.A. a transmis prin adresa nr 21987/28.12.2023, inregistrata la AMRSP cu adresa nr. 1146/28.12.2023 *Raportul privind evoluţia Indicatorilor de Performanţă pentru trimestrul III -2023*, care conţine urmatoarele valori calculate şi evaluate ale Indicatorilor de Performanţă ai Serviciului de Salubrizare:

S.C. COMPANIA ROMPREST SERVICE S.A.: INDICATORI DE PERFORMANŢĂ Trim. III 2023

Nr. crt.	Denumire indicator de performanta	U.M.	Trim III 2023		
			Iulie 2023	August 2023	Sept 2023
1.	INDICATORI DE PERFORMANŢĂ GENERALI				
1.1.	Contractarea serviciilor de salubrizare				
1.1.a	Numărul de contracte încheiate raportat la numărul de solicitari, pe categorii de utilizatori	%			
	Persoane fizice		*100*	*100*	*Nu este cazul*
	Asociaţii de locatari/proprietari		*100*	*100*	*Nu este cazul*
	Agenţi economici		*100*	*100*	*88,71*
	Instituţii publice		*100*	*100*	*Nu este cazul*
	Total trimestru		97,58%		
1.1.b	Procentul de contracte de la lit.a) încheiate în mai puţin de 10 zile calendaristice	%			
	Persoane fizice		*100*	*Nu este cazul*	*Nu este cazul*
	Asociaţii de locatari/proprietari		*75*	*100*	*Nu este cazul*
	Agenţi economici		*91,50*	*92,05*	*81,82*
	Instituţii publice		*91,67*	*96,55*	*Nu este cazul*
	Total trimestru		88,08%		
1.1.c	Numărul de solicitări de modificare a prevederilor contractuale, raportate la numărul total de solicitari de modificare a prevederilor contractuale, rezolvate în 10 zile	%			
	Persoane fizice		*Nu este cazul*	*100*	*Nu este cazul*
	Asociaţii de locatari/proprietari		*100*	*Nu este cazul*	*Nu este cazul*
	Agenţi economici		*94,74*	*82,00*	*93,33*
	Instituţii publice		*Nu este cazul*	*100*	*Nu este cazul*
	Total trimestru		90,71%		
1.1.d	Numărul de solicitări de îmbunătăţire a parametrilor de calitate ai activităţii prestate, rezolvate, raportat la nr. total de cereri de îmbunătăţire a activităţii, pe categorii de activităţi	%			
	Menajer		*0*	*0*	*0*
	Stradal		*0*	*0*	*0*
	Alte categorii		*0*	*0*	*0*
	Total trimestru		Nu este cazul		
1.2	Masurarea şi gestiunea cantităţii serviciilor prestate				
1.2.a	Numărul de recipiente de precolectare asigurate, pe tip şi dimensiuni, ca urmare a solicitarilor, raportat la nr. total de solicitări	%	*100*	*100*	*100*
	Total trimestru		89,09%		
1.2.b	Numărul de reclamaţii rezolvate privind cantităţile de servicii prestate, raportat la numărul total de reclamaţii privind cantităţile de servicii prestate pe tipuri de activităţi şi categorii de utilizatori	%			
	Persoane fizice		*Nu este cazul*	*Nu este cazul*	*Nu este cazul*
	Asociaţii de locatari/proprietari		*Nu este cazul*	*Nu este cazul*	*Nu este cazul*
	Agenţi economici		*Nu este cazul*	*Nu este cazul*	*Nu este cazul*
	Instituţii publice		*Nu este cazul*	*Nu este cazul*	*Nu este cazul*
	Total trimestru		Nu este cazul		
1.2.c	Ponderea din numărul de reclamaţii de la lit.b),	%			

	care s-au dovedit justificate				
	Persoane fizice		*Nu este cazul*	*Nu este cazul*	*Nu este cazul*
	Asociaţii de locatari/proprietari		*Nu este cazul*	*Nu este cazul*	*Nu este cazul*
	Agenţi economici		*Nu este cazul*	*Nu este cazul*	*Nu este cazul*
	Instituţii publice		*Nu este cazul*	*Nu este cazul*	*Nu este cazul*
	Total trimestru		**Nu este cazul**		
1.2.d	**Procentul de solicitari de la lit.c),care au fost rezolvate în mai puţin de 5 zile lucratoare**	%			
	Persoane fizice		*Nu este cazul*	*Nu este cazul*	*Nu este cazul*
	Asociaţii de locatari/proprietari		*Nu este cazul*	*Nu este cazul*	*Nu este cazul*
	Agenţi economici		*Nu este cazul*	*Nu este cazul*	*Nu este cazul*
	Instituţii publice		*Nu este cazul*	*Nu este cazul*	*Nu este cazul*
	Total trimestru		**Nu este cazul**		
1.2.e	**Numărul de sesizări din partea agenţilor de protecţia mediului raportat la nr. total de sesizări din partea autorităţilor centrale şi locale**	%	*0*	*0*	*0*
	Total trimestru		**0%**		
1.2.f	**Numărul anual de sesizari din partea agenţilor de sanatate publică, raportat la nr. total de sesizări din partea autorităţilor centrale şi locale**	%	*0*	*0*	*0*
	Total trimestru		**0%**		
1.2.g	**Cantitatea de deşeuri colectate selectiv raportată la cantitatea totală de deşeuri colectate**	%	*100*	*100*	*100*
	Total trimestru		**100%**		
1.2.h	**Cantitatea totală de deşeuri sortate şi valorificate, raportată la cantitatea totală de deşeuri colectate**	%	*0*	*0*	*0*
	Total trimestru		**0%**		
1.2.i	**Penalităţile contractuale totale aplicate de autorităţile administraţiei publice locale, raportate la valoarea prestaţiei pe activităţi**	%	*0*	*0*	*0*
	Total trimestru		**0%**		
1.2.j	**Cantitatea totală de deşeuri colectate pe bază de contract raportată la cantitatea totală de deşeuri colectată**	%	*100*	*100*	*100*
	Total trimestru		**100%**		
1.2.k	**Cantitatea totală de deşeuri colectate din locuri neamenajate, raportată la cantitatea totală de deşeuri colectate**	%	*17,08*	*21,90*	*19,93*
	Total trimestru		**19,67%**		
1.2.l	**Numărul de reclamaţii rezolvate privind calitatea activităţii prestate, raportat la nr. total de reclamaţii privind calitatea activităţii prestate, pe tipuri de activităţi şi categorii de utilizatori**	%			
	Persoane fizice		*Nu este cazul*	*Nu este cazul*	*Nu este cazul*
	Asociaţii de locatari/proprietari		*Nu este cazul*	*Nu este cazul*	*Nu este cazul*
	Agenţi economici		*Nu este cazul*	*Nu este cazul*	*Nu este cazul*
	Instituţii publice		*Nu este cazul*	*Nu este cazul*	*Nu este cazul*
	Total trimestru		**Nu este cazul**		
1.2.m	**Ponderea din nr. de reclamaţii de la pct.l), care s-au dovedit justificate**	%	*Nu este cazul*	*Nu este cazul*	*Nu este cazul*
	Total trimestru		**Nu este cazul**		
1.2.n	**Procentul de solicitări de la lit.m), care au fost rezolvate în mai puţin de 2 zile calendaristice**	%			
	Persoane fizice		*Nu este cazul*	*Nu este cazul*	*Nu este cazul*
	Asociaţii de locatari/proprietari		*Nu este cazul*	*Nu este cazul*	*100*
	Agenţi economici		*Nu este cazul*	*Nu este cazul*	*Nu este cazul*
	Instituţii publice		*Nu este cazul*	*Nu este cazul*	*Nu este cazul*
	Total trimestru		***Nu este cazul***		
1.2.o	**Valoarea totală facturată aferenta activitatii de**	%	*0,00*	*0*	*0,00*

	colectare a deseurilor, raportata la valoarea totală rezultată din valorificarea deşeurilor reciclabile				
	Total trimestru		**0%**		
1.3	**Facturarea si incasarea contravalorii prestatiilor**				
1.3.a	**Numărul de reclamaţii privind facturarea, raportat la numărul total de utilizatori, pe categorii de utilizatori**	%			
	Numărul de reclamaţii privind facturarea		*1*	*2*	*4*
	Numărul total de utilizatori		*269485*	*269485*	*269485*
	Total trimestru		**0,01%**		
1.3.b	**Procentul de reclamaţii de la lit.a), rezolvate în mai puţin de 10 zile**	%			
	Persoane fizice		*Nu este cazul*	*Nu este cazul*	*0%*
	Asociaţii de locatari/proprietari		*Nu este cazul*	*Nu este cazul*	*Nu este cazul*
	Agenţi economici		*100*	*100*	*75*
	Instituţii publice		*Nu este cazul*	*Nu este cazul*	*Nu este cazul*
	Total trimestru		**85,71%**		
1.3.c	**Procentul de reclamaţii de la lit.a), care s-au dovedit justificate**	%	*Nu este cazul*	*Nu este cazul*	*Nu este cazul*
	Total trimestru		**85,71%**		
1.3.d	**Valoarea totală a facturilor încasate raportată la valoarea totală a facturilor emise, pe categorii de activităţi şi utilizatori**	%	*0,37*	*42,25*	*42,87*
	Total trimestru		**28,20%**		
1.3.e	**Valoarea totală a facturilor emise raportată la cantităţile de servicii prestate, pe activităţi şi categorii de utilizatori**	%	*100*	*100*	*100*
	Total trimestru		**100%**		
1.4	**Răspunsuri la solicitările scrise ale utilizatorilor**				
1.4.a	**Numărul de sesizari scrise, raportate la nr. total de utilizatori, pe activităţi şi categorii de utilizatori**	%			
	Persoane fizice		*0,01*	*0,01*	*0,01*
	Asociaţii de locatari/proprietari		*0,40*	*0,57*	*0,19*
	Agenţi economici		*2,68*	*2,50*	*3,58*
	Instituţii publice		*41,17*	*30,61*	*15,93*
	Stradal		*0*	*0*	*0*
	Total trimestru		**0,78%**		
1.4.b	**Procentul din totalul de la lit.a) la care s-a raspuns într-un termen mai mic de 30 de zile calendaristice**	%	*99,86*	*100*	*100*
	Total trimestru		**99,95%**		
1.4.c	**Procentul din totalul de la lit.a) care s-a dovedit intemeiat**	%	*0*	*0*	*0*
	Total trimestru		**0%**		
2	**INDICATORI DE PERFORMANŢĂ GARANTAŢI**				
2.1	**Indicatori de performanţă garantaţi prin licenţa de prestare a serviciului**				
2.1.a	**Nr. de sesizări scrise privind nerespectarea de către operator a obligaţiilor din licenţă**		*0*	*0*	*0*
	Total trimestru		**0%**		
2.1.b	**Nr. de încalcari ale obligaţiilor operatorului rezultate din analizele şi controalele organismelor abilitate**		*0*	*0*	*0*
	Total trimestru		**0%**		
2.2	**Indicatori de performanţă a căror nerespectare atrage penalităţi conform contractului de furnizare / prestare**				
2.2.a	**Nr. de utilizatori care au primit despăgubiri datorate culpei operatorului sau dacă s-au îmbolnavit din cauza nerespectării condiţiilor corespunzatoare de prestare a activităţii**		*0*	*0*	*0*

	Total trimestru		**0%**		
2.2.b	**Valoarea despăgubirilor acordate de operator pentru situaţiile de la lit.a), raportată la valoarea totală facturată aferentă activităţii**	%	*0*	*0*	*0*
	Total trimestru		**0%**		
2.2.c	**Nr. de neconformităţi constatate de autoritatea administraţiei publice locale, pe activităţi.**		*0*	*0*	*0*
	Total trimestru		**0%**		

Având în vedere:
⇨ *atribuţiile conferite de către H.C.G.M.B. nr. 339/2009 si H.C.G.M.B. nr 112/2012*
⇨ *programul de monitorizare stabilit de comun acord cu operatorul*
reprezentanţii AMRSP din cadrul Compartimentului Iluminat, Taximetrie, Salubrizare si administrare a domeniului public si privat au efectuat *monitorizarea indicatorilor de performanţă ai serviciului de salubrizare* realizaţi de **SC COMPANIA ROMPREST SERVICE SA** în sectorul 1, în trimestrul III 2023

În data de **10.01.2024**, reprezentanţii AMRSP au verificat la S.C. COMPANIA ROMPREST SERVICE S.A. bazele de date ale activităţii de salubrizare, care conţin informaţiile relevante pentru evaluarea indicatorilor de performanţă specifici acestei activităţi.
La această monitorizare, au fost au fost facute verificari privind modul în care operatorul serviciului a întocmit bazele de date şi cum a introdus în aceste baze de date, informaţiile din documentele primare.

Verificările au vizat urmatorii indicatori de performanţă:
⇨ *1.1.c - Numărul de solicitari de modificare a prevederilor contractuale, raportate la numărul total de solicitări de modificare a prevederilor contractuale, rezolvate în 10 zile*
⇨ *1.2.a - Numărul de recipiente de precolectare asigurate pe tip şi dimensiuni, ca urmare a solicitărilor, raportat la numărul total de solicitări*
⇨ *1.2.g - Cantitatea de deşeuri colectată selectiv raportată la cantitatea totală de deşeuri colectate*
⇨ *1.2.h - Cantitatea totală de deşeuri sortate şi valorificate, raportată la cantitatea totală de deşeuri colectate*
⇨ *1.2.j - Cantitatea totala de deseuri colectate pe baza de contract raportata la cantitatea totala de deseuri colectate*
⇨ *1.3.b-Procentul de reclamatii de la lit. a), rezolvate in mai putin de 10zile.*

Operatorul serviciului, S.C. COMPANIA ROMPREST SERVICE S.A. a prezentat în cadrul verificărilor efectuate de catre A.M.R.S.P. următoarele documente:
⇨ *Centralizatorul solicitări modificare a prevederilor contractuale aferent trimestrului III 2023*
⇨ *Centralizatorul pentru solicitări/asigurare recipiente din trimestrul III 2023*
⇨ *Centralizatorul reclamaţii /sesizări aferent trimestrului III 2023*
⇨ *Centralizator deşeuri colectate/valorificate aferent trimestrului III 2023*
⇨ *Centralizator penalităţi contractuale aferent trimestrului III 2023*
⇨ *Centralizator procentul de reclamtii de la lit.a), rezolvate in mai putin de 10 zile aferent trim. III 2023.*
Scopul monitorizării a fost de a verifica, informaţiile din bazele de date deţinute de operator şi modul în care au fost calculate valorile indicatorilor de performanţă, pe baza informaţiilor deţinute.
La solicitarea reprezentanţilor AMRSP au fost puse la dispoziţie de către personalul operatorului documentele care stau la baza activităţii zilnice şi care constituie elemente de analiză a indicatorilor de performanţă.

⇨ *Indicatorul 1.1.c - Numărul de solicitări de modificare a prevederilor contractuale, raportate la numărul total de solicitări de modificare a prevederilor contractuale, rezolvate în 10 zile*

Iulie 2023

Categ. de utilizatori	Tipuri de activitati			
	Menajer		Stradal	
	Nr. total de solicitări de modificari	Solicitări de modificari rezolvate în <10 zile	Nr. total de solicitări de modificari	Solicitari de modificări rezolvate în <10 zile
0	*1*	*2*	*3*	*4*
Instituţii publice	*3*	*3*	*0*	*0*
Persoane fizice	*0*	*0*	*0*	*0*
As.propr/locatari	*0*	*0*	*0*	*0*
Operatori economici	*38*	*36*	*0*	*0*
Total	**41**	**39**	**0**	**0**

Procent pentru asociaţiile de proprietari	100%
Procent pentru operatorii economici	94,74%
Procent pentru persoane fizice	Nu este cazul
Procent pentru instituţii publice	Nu este cazul

August 2023

Categ. de utilizatori	Tipuri de activitati			
	Menajer		Reciclare	
	Nr. total de solicitări de modificări	Solicitări de modificari rezolvate in <10 zile	Nr. total de solicitări de modificari	Solicitări de modificari rezolvate in <10 zile
0	*1*	*2*	*3*	*4*
Institutii publice	*1*	*1*	*0*	*0*
Persoane fizice	*1*	*1*	*0*	*0*
As.propr/locatari	*0*	*0*	*0*	*0*
Operatori economici	*50*	*41*	*0*	*0*
Total	**52**	**43**	**0**	**0**

Procentul pentru asociaţiile de proprietari	Nu este cazul
Procentul pentru operatorii economici	82%
Procent pentru persoane fizice	100
Procent pentru instituţii publice	100

Septembrie 2023

Categ. de utilizatori	Tipuri de activitati			
	Menajer		Reciclare	
	Nr. total de solicitări de modificări	Solicitări de modificări rezolvate în <10 zile	Nr. total de solicitări de modificări	Solicitări de modificari rezolvate în <10 zile
0	*1*	*2*	*3*	*4*
Institutii publice	*0*	*0*	*0*	*0*
Persoane fizice	*0*	*0*	*0*	*0*
As.propr/locatari	*0*	*0*	*0*	*0*
Operatori economici	*90*	*84*	*0*	*0*
Total	**90**	**84**	**0**	**0**

Procentul pentru persoanele fizice	Nu este cazul
Procentul pentru asociaţiile de proprietari	Nu este cazul
Procentul pentru operatorii economici	93,33
Procent pentru instituţii publice	Nu este cazul

Din informaţiile puse la dispoziţia AMRSP de către operator, modul de calcul al acestui indicator este corect. Din 183 solicitări de modificare a prevederilor contractuale, solicitări, 166 au fost rezolvate în mai puţin de 10 zile.

Procentul indicatorului 1.1.c este 90,71%

⇨ *Indicatorul 1.2.a - Numărul de recipiente de precolectare asigurate pe tip și dimensiuni, ca urmare a solicitărilor, raportat la numărul total de solicitări*

Iulie 2023

Nr. crt.	Tip și dimensiuni	Număr recipiente			
		Menajer		Stradal	
		Solicitări recipiente	Recipiente asigurate	Solicitări recipiente	Recipiente asigurate
1	60l	0	0	-	-
2	120l	1	1	-	-
3	240l	210	280	-	-
4	1,1mc	18	0	-	-
5	2,5mc	0	13	-	-
6	4mc	13	20	-	-
7	5mc	10	10	-	-
8	7mc	6	23	-	-
9	10mc	0	0	-	-
10	12mc	0	0	-	-
11	14mc	0	0	-	-
12	15mc	0	0	-	-
13	20mc	0	0	-	-
14	24mc	0	0	-	-
15	32mc	0	0	-	-
Total		297	341	-	-

August 2023

Nr. crt.	Tip și dimensiuni	Număr recipiente			
		Menajer		Stradal	
		Solicitări recipiente	Recipiente asigurate	Solicitări recipiente	Recipiente asigurate
1	60l	0	0	-	-
2	120l	0	0	-	-
3	240l	185	185	-	-
4	1,1mc	0	0	-	-
5	2,5mc	0	0	-	-
6	4mc	18	18	-	-
7	5mc	20	22	-	-
8	7mc	20	25	-	-
9	10mc	19	19	-	-
10	12mc	0	0	-	-
11	14mc	0	0	-	-
12	15mc	0	0	-	-
13	20mc	0	0	-	-
14	24mc	0	1	-	-
15	32mc	0	0	-	-
Total		262	272	-	-

Septembrie 2023

Nr. crt.	Tip și dimensiuni	Număr recipiente			
		Menajer		Stradal	
		Solicitări recipiente	Recipiente asigurate	Solicitări recipiente	Recipiente asigurate
1	60l	0	0	-	-
2	120l	0	0	-	-
3	240l	85	112	-	-
4	1,1mc	6	6	-	-
5	2,5mc	0	0	-	-
6	4mc	10	19	-	-
7	5mc	20	45	-	-
8	7mc	0	40	-	-
9	10mc	4	34	-	-
10	12mc	0	0	-	-
11	14mc	0	0	-	-
12	15mc	0	0	-	-
13	20mc	0	0	-	-
14	24mc	0	17	-	-
15	32mc	0	0	-	-
Total		125	267	-	-

Procentul indicatorului 1.2.a este 89,09%

⇨ *Indicatorul 1.2.g - Cantitatea de deşeuri colectată selectiv raportată la cantitatea totală de deşeuri colectate*

Indicator 1.2.g.	UM	Iul. 2023	Aug.2023	Sep. 2023
Cantitatea totală de deşeuri colectate selectiv	t	11150,11	11689,38	11259,66
Cantitatea totală de deşeuri colectate	t	11150,11	11689,38	11259,66

Procentul indicatorului 1.2.g este 100%

⇨ *Indicatorul 1.2.h - Cantitatea totală de deşeuri sortate şi valorificate, raportată la cantitatea totală de deşeuri colectate*

Indicator 1.2.h.	UM	Iul. 2023	Aug. 2023	Sep. 2023
Cantitatea totală de deşeuri sortate si valorificate	t	0	0	0
Cantitatea totală de deşeuri colectate	t	11150,11	11689,38	11259,66

Procentul indicatorului 1.2.h este 0%

⇨ *Indicatorul 1.2.j - Cantitatea totală de deşeuri colectate pe bază de contract raportată la cantitatea totală de deşeuri colectate*

Indicator 1.2.j.	UM	Iul. 2023	Aug. 2023	Sep. 2023
Cantitatea totală de deşeuri colectate pe bază de contract	t	11150,11	11689,38	11259,66
Cantitatea totală de deşeuri colectate	t	11150,11	11689,38	11259,66

Procentul indicatorului 1.2.j este 100%

⇨ *Indicatorul 1.3.b - Procentul de reclamaţii de la lit a), rezolvate în mai puţin de 10 zile*

Iulie 2023

Categ. de utilizatori	Tipuri de activitati					
	Menajer			Stradal		
	Reclamatii justificate	Rezolvate <10 zile	Valoare indicator	Reclamatii justificate	Rezolvate <10 zile	Valoare indicator
0	*1*	*2*	*3*	*4*	*5*	*6*
Instituţii publice	*Nu este cazul*	*Nu este cazul*	*0*	*0*	*0*	*0*
Persoane fizice	*0*	*0*	*0*	*0*	*0*	*0*
As.propr/locatari	*Nu este cazul*	*Nu este cazul*	*0*	*0*	*0*	*0*
Op.economici	*1*	*1*	*0*	*0*	*0*	*0*
Total	1	1	0	0	0	0

August 2023

Categ. de utilizatori	Tipuri de activitati					
	Menajer			Stradal		
	Reclamatii justificate	Rezolvate <10 zile	Valoare indicator	Reclamatii justificate	Rezolvate <10 zile	Valoare indicator
0	*1*	*2*	*3*	*4*	*5*	*6*
Instituţii publice	*0*	*0*	*0*	*0*	*0*	*0*
Persoane fizice	*0*	*0*	*0*	*0*	*0*	*0*
As.propr/locatari	*0*	*0*	*0*	*0*	*0*	*0*
Op.economici	*2*	*2*	*0*	*0*	*0*	*0*
Total	2	2	0	0	0	0

Septembrie 2023

Categ. de utilizatori	Tipuri de activitati					
	Menajer			Stradal		
	Reclamatii justificate	Rezolvate <10 zile	Valoare indicator	Reclamatii justificate	Rezolvate <10 zile	Valoare indicator
0	*1*	*2*	*3*	*4*	*5*	*6*
Instituţii publice	*0*	*0*	*0*	*0*	*0*	*0*
Persoane fizice	*0*	*0*	*0*	*0*	*0*	*0*
As.propr/locatari	*0*	*0*	*0*	*0*	*0*	*0*
Op.economici	*3*	*3*	*0*	*0*	*0*	*0*
Total	3	3	0	0	0	0

Procentul indicatorului 1.3.b este 85,71%

4.2.4 Monitorizarea indicatorilor de performanţă pentru serviciul de salubrizare în sectorul 1 în trimestrul IV 2023

S.C. COMPANIA ROMPREST SERVICE S.A. a transmis prin adresele nr. 37/11.01.2024, 185/1502.2024 *Raportul privind evoluţia Indicatorilor de Performanţă pentru trimestrul IV 2023*, care conţine următoarele valori calculate şi evaluate ale Indicatorilor de Performanţă ai Serviciului de salubrizare:

S.C. COMPANIA ROMPREST SERVICE S.A.: INDICATORI DE PERFORMANŢĂ Trim. IV 2023

Nr. crt.	Denumire indicator de performanta	U.M.	Trim. IV 2023		
			Oct. 2023	Nov. 2023	Dec. 2023
1.	INDICATORI DE PERFORMANŢĂ GENERALI				
1.1.	Contractarea serviciilor de salubrizare				
1.1.a	Numărul de contracte încheiate raportat la numărul de solicitari, pe categorii de utilizatori	%			
	Persoane fizice		*Nu este cazul*	*Nu este cazul*	*Nu este cazul*
	Asociaţii de locatari/proprietari		*Nu este cazul*	*Nu este cazul*	*Nu este cazul*
	Agenţi economici		*87,96*	*83,19*	*76,67*
	Instituţii publice		*100*	*100*	*100*
	Total trimestru		83,69%		
1.1.b	Procentul de contracte de la lit.a) încheiate în mai puţin de 10 zile calendaristice	%			
	Persoane fizice		*Nu este cazul*	*Nu este cazul*	*Nu este cazul*
	Asociaţii de locatari/proprietari		*Nu este cazul*	*Nu este cazul*	*Nu este cazul*
	Agenţi economici		*89,47*	*87,23*	*78,26*
	Instituţii publice		*0*	*Nu este cazul*	*Nu este cazul*
	Total trimestru		86,02%		
1.1.c	Numărul de solicitări de modificare a prevederilor contractuale, raportate la numărul total de solicitari de modificare a prevederilor contractuale, rezolvate în 10 zile	%			
	Persoane fizice		*Nu este cazul*	*Nu este cazul*	*Nu este cazul*
	Asociaţii de locatari/proprietari		*Nu este cazul*	*Nu este cazul*	*Nu este cazul*
	Agenţi economici		*88*	*95,08*	*91,03*
	Instituţii publice		*100*	*Nu este cazul*	*100*
	Total trimestru		91,20%		
1.1.d	Numărul de solicitări de îmbunătăţire a parametrilor de calitate ai activităţii prestate, rezolvate, raportat la nr. total de cereri de îmbunătăţire a activităţii, pe categorii de activităţi	%	*Nu este cazul*	*Nu este cazul*	*Nu este cazul*
	Total trimestru		Nu este cazul		
1.2	Masurarea şi gestiunea cantităţii serviciilor prestate				
1.2.a	Numărul de recipiente de precolectare asigurate, pe tip şi dimensiuni, ca urmare a solicitarilor, raportat la nr. total de solicitări	%	*100*	*100*	*100*
	Total trimestru		84,12%		
1.2.b	Numărul de reclamaţii rezolvate privind cantităţile de servicii prestate, raportat la numărul total de reclamaţii privind cantităţile de servicii prestate pe tipuri de activităţi şi categorii de utilizatori	%	*Nu este cazul*	*Nu este cazul*	*Nu este cazul*
	Total trimestru		Nu este cazul		
1.2.c	Ponderea din numărul de reclamaţii de la lit.b), care s-au dovedit justificate	%	*Nu este cazul*	*Nu este cazul*	*Nu este cazul*
	Total trimestru		Nu este cazul		
1.2.d	Procentul de solicitari de la lit.c),care au fost rezolvate în mai puţin de 5 zile lucratoare	%	*Nu este cazul*	*Nu este cazul*	*Nu este cazul*
	Total trimestru		Nu este cazul		

1.2.e	**Numărul de sesizări din partea agenţilor de protecţia mediului raportat la nr. total de sesizări din partea autorităţilor centrale şi locale**	%	*0*	*0*	*0*
	Total trimestru		**0%**		
1.2.f	**Numărul anual de sesizari din partea agenţilor de sanatate publică, raportat la nr. total de sesizări din partea autorităţilor centrale şi locale**	%	*0*	*0*	*0*
	Total trimestru		**0%**		
1.2.g	**Cantitatea de deşeuri colectate selectiv raportată la cantitatea totală de deşeuri colectate**	%	*100*	*100*	*100*
	Total trimestru		**100%**		
1.2.h	**Cantitatea totală de deşeuri sortate şi valorificate, raportată la cantitatea totală de deşeuri colectate**	%	*0*	*0*	*0*
	Total trimestru		**0%**		
1.2.i	**Penalităţile contractuale totale aplicate de autorităţile administraţiei publice locale, raportate la valoarea prestaţiei pe activităţi**	%	*0*	*0*	*0*
	Total trimestru		**0%**		
1.2.j	**Cantitatea totală de deşeuri colectate pe bază de contract raportată la cantitatea totală de deşeuri colectată**	%	*100*	*100*	*100*
	Total trimestru		**100%**		
1.2.k	**Cantitatea totală de deşeuri colectate din locuri neamenajate, raportată la cantitatea totală de deşeuri colectate**	%	*17,33*	*17,03*	*16,42*
	Total trimestru		**16,93%**		
1.2.l	**Numărul de reclamaţii rezolvate privind calitatea activităţii prestate, raportat la nr. total de reclamaţii privind calitatea activităţii prestate, pe tipuri de activităţi şi categorii de utilizatori**	%			
	Persoane fizice		*Nu este cazul*	*Nu este cazul*	*Nu este cazul*
	Asociaţii de locatari/proprietari		*Nu este cazul*	*Nu este cazul*	*Nu este cazul*
	Agenţi economici		*Nu este cazul*	*Nu este cazul*	*Nu este cazul*
	Instituţii publice		*Nu este cazul*	*Nu este cazul*	*Nu este cazul*
	Total trimestru		**Nu este cazul**		
1.2.m	**Ponderea din nr. de reclamaţii de la pct.l), care s-au dovedit justificate**	%	*Nu este cazul*	*Nu este cazul*	*Nu este cazul*
	Total trimestru		**Nu este cazul**		
1.2.n	**Procentul de solicitări de la lit.m), care au fost rezolvate în mai puţin de 2 zile calendaristice**	%	*Nu este cazul*	*Nu este cazul*	*Nu este cazul*
	Total trimestru		**Nu este cazul**		
1.2.o	**Valoarea totală facturată aferenta activitatii de colectare a deseurilor, raportata la valoarea totală rezultată din valorificarea deşeurilor reciclabile**	%	*0*	*0*	*0*
	Total trimestru		**0%**		
1.3	**Facturarea si incasarea contravalorii prestatiilor**				
1.3.a	**Numărul de reclamaţii privind facturarea, raportat la numărul total de utilizatori, pe categorii de utilizatori**	%			
	Persoane fizice		*0*	*0*	*0*
	Asociaţii de locatari/proprietari		*0*	*0*	*0*
	Agenţi economici		*0*	*0*	*0*
	Instituţii publice		*0*	*0*	*0*
	Total trimestru		**0%**		
1.3.b	**Procentul de reclamaţii de la lit.a), rezolvate în**	%	*Nu este cazul*	*Nu este cazul*	*Nu este cazul*

	mai puţin de 10 zile				
	Total trimestru		**Nu este cazul**		
1.3.c	**Procentul de reclamaţii de la lit.a), care s-au dovedit justificate**	%	*Nu este cazul*	*Nu este cazul*	*Nu este cazul*
	Total trimestru		**Nu este cazul**		
1.3.d	**Valoarea totală a facturilor încasate raportată la valoarea totală a facturilor emise, pe categorii de activităţi şi utilizatori**	%	*79,94*	*36,31*	*23,59*
	Total trimestru		**50,67%**		
1.3.e	**Valoarea totală a facturilor emise raportată la cantităţile de servicii prestate, pe activităţi şi categorii de utilizatori**	%	*100*	*100*	*100*
	Total trimestru		**100%**		
1.4	**Răspunsuri la solicitările scrise ale utilizatorilor**				
1.4.a	**Numărul de sesizari scrise, raportate la nr. total de utilizatori, pe activităţi şi categorii de utilizatori**	%			
	Persoane fizice		*0,01*	*0,01*	*0,01*
	Asociaţii de locatari/proprietari		*0,19*	*0,26*	*0,04*
	Agenţi economici		*3,26*	*3,43*	*2,46*
	Instituţii publice		*16,14*	*14,88*	*3,14*
	Stradal		*0*	*0*	*0*
	Total trimestru		**0,69%**		
1.4.b	**Procentul din totalul de la lit.a) la care s-a raspuns într-un termen mai mic de 30 de zile calendaristice**	%	*99,70*	*99,58*	*99,35*
	Total trimestru		**99,57%**		
1.4.c	**Procentul din totalul de la lit.a) care s-a dovedit intemeiat**	%	*0*	*0*	*0*
	Total trimestru		**0%**		
2	**INDICATORI DE PERFORMANŢĂ GARANTAŢI**				
2.1	**Indicatori de performanţă garantaţi prin licenţa de prestare a serviciului**				
2.1.a	**Nr. de sesizări scrise privind nerespectarea de către operator a obligaţiilor din licenţă**		*0*	*0*	*0*
	Total trimestru		**0%**		
2.1.b	**Nr. de încalcari ale obligaţiilor operatorului rezultate din analizele şi controalele organismelor abilitate**		*0*	*0*	*0*
	Total trimestru		**0%**		
2.2	**Indicatori de performanţă a căror nerespectare atrage penalităţi conform contractului de furnizare / prestare**				
2.2.a	**Nr. de utilizatori care au primit despăgubiri datorate culpei operatorului sau dacă s-au îmbolnavit din cauza nerespectării condiţiilor corespunzatoare de prestare a activităţii**		*0*	*0*	*0*
	Total trimestru		**0%**		
2.2.b	**Valoarea despăgubirilor acordate de operator pentru situaţiile de la lit.a), raportată la valoarea totală facturată aferentă activităţii**	%	*0*	*0*	*0*
	Total trimestru		**0%**		
2.2.c	**Nr. de neconformităţi constatate de autoritatea administraţiei publice locale, pe activităţi.**		*0*	*0*	*0*
	Total trimestru		**0%**		

Având în vedere:

⇨ *atribuţiile conferite de către H.C.G.M.B. nr. 339/2009 si H.C.G.M.B. nr 112/2012*

⇨ *programul de monitorizare stabilit de comun acord cu operatorul*

Reprezentanţii AMRSP din cadrul Compartimentului Iluminat, Taximetrie, Salubrizare şi Administrare a domeniului public si privat au efectuat *monitorizarea indicatorilor de performanţă ai serviciului de*

salubrizare realizaţi de **S.C. COMPANIA ROMPREST SERVICE S.A** în sectorul 1, în trimestrul IV 2023.

În data de **21.02.2023**, reprezentanţii AMRSP au verificat la S.C. COMPANIA ROMPREST SERVICE S.A. bazele de date ale activităţii de salubrizare, care conţin informaţiile relevante pentru evaluarea indicatorilor de performanţă specifici acestei activităţi.
La această monitorizare, au fost au fost facute verificari privind modul în care operatorul serviciului a întocmit bazele de date şi cum a introdus în aceste baze de date, informaţiile din documentele primare.

Verificările au vizat urmatorii indicatori de performanţă:
⇨ *1.1.a - Numărul de contracteincheiate raportat la numarul de solicitari, pe categorii de utilizatori;*
⇨ *1.1.b- Procentul de contracte de la lit. a) incheiate in mai putin de 10 zile calendaristice;*
⇨ *1.1.c- Numarul de solicitari de modificare a prevederilor contractuale rezolvate in 10zile, raportat la numarul total de solicitari de modificare a prevedrilor contractuale;*
⇨ *1.2.a- Numarul de recipiente de precolectare asigurate, pe tip de dimensiuni, ca urmare a solicitarilor, raportat la numarul total de solicitari;*
⇨ *1.2.k- Cantitatea totală de deşeuri colectate din locuri neamenajate, raportata la cantitatea totală de deşeuri colectată;*
⇨*1.3.d- Valoarea totala a facturilor incasate raportata la valoarea totala a facturilor emise, pe activitati si categorii de utilizatori*

Operatorul serviciului, S.C. COMPANIA ROMPREST SERVICE S.A. a prezentat în cadrul verificărilor efectuate de catre A.M.R.S.P. următoarele documente:
⇨ *Centralizatorul solicitări cu numărul de contracte incheiate raportat la numarul de solicitari, pe categorii de utilizator aferent trim.IV-2023 ;*
⇨ *Centralizatorul pentru solicitări cu procentul de contracte de la lit. a) incheiate in mai putin de 10 zile calendaristice aferent trim IV- 2023;*
⇨ *Centralizator cu numarul de solicitari de modificare a prevederilor contractuale rezolvate in 10zile, raportat la numarul total de solicitari de modificare a prevedrilor contractuale aferent trim IV- 2023*
⇨ *Centralizator cu numarul de recipiente de precolectare asigurate, pe tip de dimensiuni, ca urmare a solicitarilor, raportat la numarul total de solicitari aferent trim IV-2023;*
⇨ *Centralizator cu cantitatea totală de deşeuri colectate din locuri neamenajate, raportata la cantitatea totală de deşeuri colectată aferent trim IV-2023.*
⇨ *Centralizator cu valoarea totala a facturilor incasate raportata la valoarea totala a facturilor emise, pe activitati si categorii de utilizatoriar aferent trim.IV-2023.*
Scopul monitorizării a fost de a verifica, informaţiile din bazele de date deţinute de operator şi modul în care au fost calculate valorile indicatorilor de performanţă, pe baza informaţiilor deţinute.
La solicitarea reprezentanţilor AMRSP au fost puse la dispoziţie de către personalul operatorului documentele care stau la baza activităţii zilnice şi care constituie elemente de analiză a indicatorilor de performanţă.

⇨ *Indicatorul 1.1.a - Numarul de contracte incheiate raportat la numarul de solicitari, pe categorii de utilizatori*

Octombrie 2023

Categ. de utilizatori	Tipuri de activitati			
	Menajer		Stradal	
	Nr. de contracte incheiate	Nr.de solicitari,pe categorii de utilizatori	Nr. de contracte incheiate	Nr.de solicitari,pe categorii de utilizatori
0	*1*	*2*	*3*	*4*
Instituţii publice	*100*	*Nu este cazul*	*0*	*0*
Persoane fizice	*Nu este cazul*	*32*	*0*	*0*
As.propr/locatari	*Nu este cazul*	*Nu este cazul*	*0*	*0*
Operatori economici	*96*	*109*	*0*	*0*
Total	**96**	**109**	**0**	**0**

Noiembrie2023

Categ. de utilizatori	Tipuri de activitati			
	Menajer		Reciclare	
	Nr. de contracte incheiate	Nr.de solicitari,pe categorii de utilizatori	Nr. de contracte incheiate	Nr.de solicitari,pe categorii de utilizatori
0	*1*	*2*	*3*	*4*
Institutii publice	*0*	*0*	*0*	*0*
Persoane fizice	*0*	*0*	*0*	*0*
As.propr/locatari	*Nu este cazul*	*Nu este cazul*	*0*	*0*
Operatori economici	*94*	*113*	*0*	*0*
Total	**94**	**113**	**0**	**0**

Decembrie 2023

Categ. de utilizatori	Tipuri de activitati			
	Menajer		Reciclare	
	Nr. de contracte incheiate	Nr.de solicitari,pe categorii de utilizatori	Nr. de contracte incheiate	Nr.de solicitari,pe categorii de utilizatori
0	*1*	*2*	*3*	*4*
Institutii publice	*0*	*0*	*0*	*0*
Persoane fizice	*0*	*0*	*0*	*0*
As.propr/locatari	*0*	*0*	*0*	*0*
Operatori economici	*46*	*60*	*0*	*0*
Total	**46**	**60**	**0**	**0**

Procentul indicatorului 1.1.a este 83,69%

⇨ Indicatorul 1.1.c - Numărul de solicitări de modificare a prevederilor contractuale, raportate la numărul total de solicitări de modificare a prevederilor contractuale, rezolvate în 10 zile

Octombrie 2023

Categ. de utilizatori	Tipuri de activitati			
	Menajer		Stradal	
	Nr. total de solicitări de contracte	Solicitări de modificari rezolvate în <10 zile	Nr. total de solicitări de modificari	Solicitari de modificări rezolvate în <10 zile
0	*1*	*2*	*3*	*4*
Instituţii publice	*1*	*1*	*0*	*0*
Persoane fizice	*0*	*0*	*0*	*0*
As.propr/locatari	*0*	*0*	*0*	*0*
Operatori economici	*66*	*75*	*0*	*0*
Total	**67**	**76**	**0**	**0**

Procent pentru asociaţiile de proprietari	100%
Procent pentru operatorii economici	88,00
Procent pentru persoane fizice	Nu este cazul
Procent pentru instituţii publice	Nu este cazul

Noiembrie 2023

Categ. de utilizatori	Tipuri de activitati			
	Menajer		Reciclare	
	Nr. total de solicitări de contracte	Solicitări de modificari rezolvate in <10 zile	Nr. total de solicitări de modificari	Solicitări de modificari rezolvate in <10 zile
0	*1*	*2*	*3*	*4*
Institutii publice	*0*	*0*	*0*	*0*
Persoane fizice	*0*	*0*	*0*	*0*
As.propr/locatari	*0*	*0*	*0*	*0*
Operatori economici	*61*	*58*	*0*	*0*
Total	**61**	**58**	**0**	**0**

Procentul pentru asociaţiile de proprietari	95%
Procentul pentru operatorii economici	95%
Procent pentru persoane fizice	100%
Procent pentru instituţii publice	100%

Decembrie 2023

Categ. de utilizatori	Tipuri de activitati			
	Menajer		Reciclare	
	Nr. total de solicitări de contracte	Solicitări de modificări rezolvate în <10 zile	Nr. total de solicitări de modificări	Solicitări de modificari rezolvate în <10 zile
0	*1*	*2*	*3*	*4*
Institutii publice	*1*	*1*	*0*	*0*
Persoane fizice	*0*	*0*	*0*	*0*
As.propr/locatari	*0*	*0*	*0*	*0*
Operatori economici	*78*	*71*	*0*	*0*
Total	**79**	**72**	**0**	**0**

Procentul pentru persoanele fizice	Nu este cazul
Procentul pentru asociaţiile de proprietari	Nu este cazul
Procentul pentru operatorii economici	91,00%
Procent pentru instituţii publice	100%

Din informaţiile puse la dispoziţia AMRSP de către operator, modul de calcul al acestui indicator este corect. Din 207 solicitări a prevederilor contractuale, 206 au fost rezolvate în mai puţin de 10 zile.

Procentul indicatorului 1.1.c este 91,20%.

⇨ *Indicatorul 1.2.a - Numărul de recipiente de precolectare asigurate pe tip şi dimensiuni, ca urmare a solicitărilor, raportat la numărul total de solicitări*

Octombrie 2023

Nr. crt.	Tip şi dimensiuni	Număr recipiente			
		Menajer		Reciclabil	
		Solicitări recipiente	Recipiente asigurate	Solicitări recipiente	Recipiente asigurate
1	60l	*9*	*9*		
2	120l	*0*	*0*		
3	240l	*313*	*313*		
4	1,1mc	*7*	*7*		
5	2,5mc	*0*	*0*		
6	4mc	*5*	*5*		
7	5mc	*11*	*11*		
8	7mc	*19*	*19*		
9	10mc	*15*	*15*		
10	12mc	*1*	*1*		
11	14mc	*0*	*0*		
12	15mc	*0*	*0*		
13	20mc	*0*	*0*		
14	24mc	*2*	*2*		
15	32mc	*0*	*0*		
Total		**382**	**382**	**0**	**0**

Noiembrie 2023

Nr. crt.	Tip şi dimensiuni	Număr recipiente			
		Menajer		Reciclabil	
		Solicitări recipiente	Recipiente asigurate	Solicitări recipiente	Recipiente asigurate
1	60l	*10*	*10*		
2	120l	*0*	*0*		
3	240l	*262*	*262*		
4	1,1mc	*8*	*8*		
5	2,5mc	*4*	*4*		
6	4mc	*5*	*5*		
7	5mc	*3*	*3*		
8	7mc	*17*	*17*		
9	10mc	*19*	*19*		
10	12mc	*2*	*2*		
11	14mc	*0*	*0*		
12	15mc	*0*	*0*		
13	20mc	*0*	*0*		
14	24mc	*4*			
15	32mc	*0*	*0*		
Total		**316**	**316**	**0**	**0**

Decembrie 2023

Nr. crt.	Tip şi dimensiuni	Număr recipiente			
		Menajer		Reciclabil	
		Solicitări recipiente	Recipiente asigurate	Solicitări recipiente	Recipiente asigurate
1	60l	*4*	*4*		
2	120l	*0*	*0*		
3	240l	*155*	*155*		
4	1,1mc	*3*	*3*		
5	2,5mc	*0*	*0*		
6	4mc	*8*	*8*		
7	5mc	*9*	*9*		
8	7mc	*5*	*5*		
9	10mc	*11*	*11*		
10	12mc	*2*	*2*		
11	14mc	*0*	*0*		
12	15mc	*0*	*0*		
13	20mc	*1*	*1*		
14	24mc	*4*	*4*		
15	32mc	*0*	*0*		
Total		202	202	0	0

Procentul indicatorului 1.2.a este 84,12%

⇨ *Indicatorul 1.2.k - Cantitatea totala de deseuri colectata din locuri neamenajate, raportata la cantitatea totala de deseuri colectata*

Octombrie 2023

Indicator 1.2.g.	UM	Valoare
Cantitatea totală de deşeuri colectate din loc neamenajte	t	1963,38
Cantitatea totală de deşeuri colectate selectiv	t	11150,11

Noiembrie 2023

Indicator 1.2.g.	UM	Valoare
Cantitatea totală de deşeuri colectate	t	1912,24
Cantitatea totală de deşeuri colectate selectiv	t	11230,19

Decembrie 2023

Indicator 1.2.g.	UM	Valoare
Cantitatea totală de deşeuri colectate	t	1771,49
Cantitatea totală de deşeuri colectate selectiv	t	10790,94

Procentul indicatorului 1.2.k este 16,93%

⇨ *Indicatorul 1.3.d - Valoarea totala a facturilor incasate raportata la valoarea totala a facturilor emise, pe activitati si categorii de utilizatori*

Octombrie 2023

Indicator 1.3.d	UM	Valoare
Valoarea totala a facturilor incasate	lei	20429833,42
Valoarea totala a facturilor emise	lei	25556560,36

Noiembrie 2023

Indicator 1.3.d	UM	Valoare
Valoarea totala a facturilor incasate	lei	8810169,63
Valoarea totala a facturilor emise	lei	24261797,34

Decembrie 2023

Indicator 1.3.d	UM	Valoare
Valoarea totala a facturilor incasate	lei	3482712,33
Valoarea totala a facturilor emise	lei	14765165,55

Procentul indicatorului 1.3.d este 50,67%

SC COMPANIA ROMPREST SERVICE SA: Situatia Indicatorilor de Performanţă pentru anul 2023

Denumire indicator de performanta	U.M	2023			
		Trim I 2023	Trim II 2023	Trim III 2023	Trim IV 2023
1. INDICATORI DE PERFORMANTĂ GENERALI					
1.1 Contractarea serviciilor de salubrizare					
1.1.a - Numărul de contracte încheiate raportat la numărul de solicitari, pe categorii de utilizatori	%	*100*	*100*	*97,58*	*83,69*
Total an		**95,31**			
1.1.b - Procentul de contracte de la lit.a), încheiate în mai puţin de 10 zile calendaristice		*90,76*	*89,10*	*88,08*	*86,02*
Total an		**88,49**			
1.1.c - Numărul de solicitări de modificare a prevederilor contractuale, raportate la numărul total de solicitări de modificare a prevederilor contractuale, rezolvate în 10 zile	%	*93,20*	*95,43*	*90,71*	*91,20*
Total an		**92,63**			
1.1.d - Numar de solicitari de imbunatatire a parametrilor de calitate ai activitatii prestate, rezolvate, raportat la nr. total de cereri de îmbunatatire a activitatii, pe categorii de activităti	%	*Nu este cazul*	*Nu este cazul*	*Nu este cazul*	*Nu este cazul*
Total an		**Nu este cazul**			
1.2.a - Numărul de recipiente de precolectare asigurate, pe tip si dimensiuni, ca urmare a solicitărilor, raportat la nr. total de solicitări	%	*100*	*100*	*89,09*	*84,12*
Total trimestru		**93,30**			
1.2.b - Numărul de reclamatii rezolvate privind cantitătile de servicii prestate, raportat la numărul total de reclamatii privind cantitătile de servicii prestate pe tipuri de activităti si categorii de utilizatori	%	*Nu este cazul*	*Nu este cazul*	*Nu este cazul*	*Nu este cazul*
Total an		**Nu este cazul**			
1.2.c - Ponderea din numărul de reclamatii de la lit. b), care s-au dovedit justificate	%	*Nu este cazul*	*Nu este cazul*	*Nu este cazul*	*Nu este cazul*
Total an		**Nu este cazul**			
1.2.d - Procentul de solicitări de la lit. b)care au fost rezolvate în mai putin de 5 zile lucratoare	%	*Nu este cazul*	*Nu este cazul*	*Nu este cazul*	*Nu este cazul*
Total an		**Nu este cazul**			
1.2.e - Numărul de sesizări din partea agentilor de protectia mediului raportat la nr. total de sesizări din partea autoritătilor centrale si locale	%	*0*	*0*	*0*	*0*
Total an		**0**			
1.2.f - Nr. anual de sesizări din partea agentilor de sănătate publică raportat la nr. total de sesizări din partea autoritătilor centrale si locale	%	*0*	*0*	*0*	*0*
Total an		**0**			
1.2.g - Cantitatea de deseuri colectate selectiv raportată la cantitatea totală de deseuri colectate	%	*100*	*100*	*100*	*100*
Total an		**100**			
1.2.h - Cantitatea totală de deseuri sortate si valorificate, raportată la cantitatea totală de deseuri colectate	%	*2,84*	*0*	*0*	*0*
Total an		**0,71**			
1.2.i - Penalitatile contractuale totale aplicate de autoritătile administratiei publice locale, raportate la valoarea prestatiei, pe activităti	%	*0*	*0*	*0*	*0*

Total an		**0**			
1.2.j - Cantitatea totală de deseuri colectate pe bază de contract raportată la cantitatea totala de deseuri colectată	%	*100*	*100*	*100*	*100*
Total an		**100**			
1.2.k - Cantitatea totală de deseuri colectate din locuri neamenajate, raportată la cantitatea totală de deseuri colectate	%	*20,72*	*17,42*	*19,67*	*16,93*
Total an		**18,68**			
1.2.l - Numărul de reclamatii rezolvate privind calitatea de activitãti prestate raportat la nr. total de reclamatii privind calitatea activitãtii prestate, pe tipuri de activitãti si categorii de utilizatori	%	*Nu este cazul*	*Nu este cazul*	*Nu este cazul*	*Nu este cazul*
Total an		**Nu este cazul**			
1.2.m - Ponderea din nr. de reclamatii de la punctul l) care s-au dovedit justificate	%	*Nu este cazul*	*Nu este cazul*	*Nu este cazul*	*Nu este cazul*
Total an		**Nu este cazul**			
1.2.n - Procentul de solicitări de la lit. m)care au fost rezolvate în mai putin de doua zile calendaristice	%	*Nu este cazul*	*Nu este cazul*	*Nu este cazul*	*Nu este cazul*
Total an		**Nu este cazul**			
1.2.o - Valoarea aferentă activitatii de colectare a deseurilor totală facturată, raportată la valoarea totală rezultată din valorificarea deseurilor reciclabile	%	*0*	*0*	*0*	*0,00*
Total an		**0**			
1.3.a - Numărul de reclamatii privind facturarea raportat la numărul total de utilizatori pe categorii de utilizatori	%	*0*	*0*	*0,01*	*0*
Total an		**0**			
1.3.b - Procentul de reclamatii de la lit. a) rezolvate în mai putin de 10 zile	%	*100*	*0*	*85,71*	*Nu este cazul*
Total an		**46,42**			
1.3.c - Procentul de reclamatii de la lit.a)care s-au dovedit justificate	%	*100*	*100*	*85,71*	*Nu este cazul*
Total an		**71,42**			
1.3.d - Valoarea totală a facturilor încasate raportată la valoarea totală a facturilor emise, pe categorii de activitãti si utilizatori	%	*24,11*	*38,17*	*28,20*	*50,67*
Total an		**35,28**			
1.3.e - Valoarea totalã a facturilor emise, raportatã la cantitãtile de servicii prestate, pe activitati si categorii de utilizatori		*100*	*100*	*100*	*100*
Total an		**100**			
1.4.a - Numărul de sesizari scrise, raportat la nr. total de utilizatori pe activitãtii si categorii de utilizatori	%	*0,24*	*0,24*	*0,78*	*0,69*
Total an		**0,48**			
1.4.b - Procentul din totalul de la lit. a) la care s-a raspuns intr-un termen mai mic de 30 de zile calendaristice	%	*99,90*	*99,64*	*95,95*	*99,57*
Total an		**98,76**			
1.4.c - Procentul din totalul de la lit. a) care s-a dovedit întemeiat	%	*0*	*0*	*0*	*0*

Total an		**0**			
2. INDICATORI DE PERFORMANTĂ GARANTATI					
2.1 Indicatori de performantă garantati prin licenta de prestare a serviciului					
2.1.a - Numărul de sesizari scrise privind nerespectarea de catre operator a obligatiilor din licenta		*0*	*0*	*0*	*0*
Total an		**0**			
2.1.b - Numărul de încalcări ale obligaţiilor operatorului rezultate din analizele si controalele organismelor abilitate		*0*	*0*	*0*	*0*
Total an		**0**			
2.2 Indicatori de performantă a caror nerespectare atrage penalităti conform contractului de furnizare/ prestare					
2.2.a - Numărul de utilizatori care au primit despăgubiri datorate culpei opratorului sau daca s-au îmbolnavit din cauza nerespectării conditiilor corespunzatoare de prestare a activităţii		*0*	*0*	*0*	*0*
Total an		**0**			
2.2.b - Valoarea despagubirilor acordate de operator pentru situaţiile de la lit. a) raportată la valoarea totală facturată	%	*0*	*0*	*0*	*0*
Total an		**0**			
2.2.c - Numărul de neconformităţi constatate de autoritatea administraţiei publice locale, pe activităţi.		*0*	*0*	*0*	*0*
Total an		**0**			

4.3 Monitorizarea indicatorilor de performanţă pentru serviciul de salubrizare realizaţi în sectorul 2.

Valorile Indicatorilor de Performanţă realizati în cursul anului 2023 de operatorul serviciului de salubrizare în sectorul 2, S.C. SUPERCOM S.A. sunt prezentaţi în continuare.

4.3.1 Monitorizarea indicatorilor de performanţă pentru serviciul de salubrizare în sectorul 2 în trimestrul I 2023

S.C. SUPERCOM S.A. a transmis în data de 02.05.2023, *Raportul privind evoluţia Indicatorilor de Performanţă pentru trimestrul I-2023*, care conţine urmatoarele valori calculate şi evaluate ale Indicatorilor de Performanţă ai Serviciului de Salubrizare:

S.C. SUPERCOM S.A.: INDICATORI DE PERFORMANŢĂ Trim. I 2023

Nr. crt.	Denumire indicator de performanta	U.M	Trim I 2023		
			Ian. 2023	Feb. 2023	Martie 2023
1.	INDICATORI DE PERFORMANŢĂ GENERALI				
1.1	Contractarea serviciilor de salubrizare				
1.1.a	Numarul de contracte încheiate raportat la numărul de solicitări, pe categorii de utilizatori	%			
	Persoane fizice		*100*	*100*	*100*
	Asociaţii de locatari/proprietari		*100*	*100*	*100*
	Agenţi economici		*100*	*100*	*100*
	Instituţii publice		*Nu este cazul*	*Nu este cazul*	*Nu este cazul*
	Total trimestru		100		
1.1.b	Procentul de contracte de la lit.a) încheiate în mai puţin de 10 zile calendaristice	%			
	Persoane fizice		*100*	*100*	*100*
	Asociaţii de locatari/proprietari		*100*	*100*	*100*
	Agenţi economici		*100*	*100*	*100*
	Instituţii publice		*Nu este cazul*	*Nu este cazul*	*Nu este cazul*
	Total trimestru		100		
1.1.c	Numărul de solicitări de modificare a prevederilor contractuale, raportate la numărul total de solicitări de modificare a prevederilor contractuale, rezolvate în 10 zile	%	*22,73*	*71,43*	*37,5*
			4,55	*19,05*	*46,88*
			72,72	*9,52*	*15,63*
			Nu este cazul	*Nu este cazul*	*Nu este cazul*
	Total trimestru		83,08		
1.1.d	Numărul de solicitari de îmbunatatire a parametrilor de calitate ai activităţii prestate, rezolvate, raportat la nr. total de cereri de îmbunatatire a activităţii, pe categorii de activităţi	%	*Nu este cazul*	*Nu este cazul*	*Nu este cazul*
	Total trimestru		Nu este cazul		
1.2	Masurarea si gestiunea cantitatii serviciilor prestate				
1.2.a	Numărul de recipiente de precolectare asigurate, pe tip şi dimensiuni, ca urmare a solicitărilor, raportat la nr. total de solicitari	%			
	1,1mc menajer		*Nu este cazul*	*100*	*100*
	120 l menajer		*100*	*100*	*100*
	240 l menajer		*100*	*100*	*100*
	1,1 mc reciclabil		*100*	*Nu este cazul*	*Nu este cazul*
	120 l reciclabil		*100*	*100*	*100*
	240 l reciclabil		*100*	*100*	*100*
	Total trimestru		100		
1.2.b	Numărul de reclamaţii rezolvate privind cantităţile de servicii prestate, raportat la	%			

	numărul total de reclamaţii privind cantităţile de servicii prestate pe tipuri de activităţi şi categorii de utilizatori				
	Persoane fizice		*Nu este cazul*	*Nu este cazul*	*Nu este cazul*
	Asociaţii de locatari/proprietari		*Nu este cazul*	*Nu este cazul*	*Nu este cazul*
	Agenţi economici		*Nu este cazul*	*Nu este cazul*	*Nu este cazul*
	Instituţii publice		*Nu este cazul*	*Nu este cazul*	*Nu este cazul*
	Total trimestru		***Nu este cazul***		
1.2.c	**Ponderea din numărul de reclamaţii de la lit.b), care s-au dovedit justificate**	%			
	Persoane fizice		*Nu este cazul*	*Nu este cazul*	*Nu este cazul*
	Asociaţii de locatari/proprietari		*Nu este cazul*	*Nu este cazul*	*Nu este cazul*
	Agenţi economici		*Nu este cazul*	*Nu este cazul*	*Nu este cazul*
	Instituţii publice		*Nu este cazul*	*Nu este cazul*	*Nu este cazul*
	Total trimestru		***Nu este cazul***		
1.2.d	**Procentul de solicitari de la lit .b.), care au fost rezolvate în mai puţin de 5 zile lucratoare**	%			
	Persoane fizice		*Nu este cazul*	*Nu este cazul*	*Nu este cazul*
	Asociaţii de locatari /proprietari		*Nu este cazul*	*Nu este cazul*	*Nu este cazul*
	Agenţi economici		*Nu este cazul*	*Nu este cazul*	*Nu este cazul*
	Instituţii publice		*Nu este cazul*	*Nu este cazul*	*Nu este cazul*
	Total trimestru		***Nu este cazul***		
1.2.e	**Numărul de sesizări din partea agenţilor de protecţia mediului raportat la nr. total de sesizări din partea autoritatilor centrale şi locale**	%	*Nu este cazul*	*Nu este cazul*	*Nu este cazul*
	Total trimestru		**Nu este cazul**		
1.2.f	**Nr. anual de sesizări din partea agenţilor de sănătate publică raportat la nr. total de sesizări din partea autoritaţilor centrale şi locale**	%	*Nu este cazul*	*Nu este cazul*	*Nu este cazul*
	Total trimestru		**Nu este cazul**		
1.2.g	**Cantitatea de deşeuri colectate selectiv raportată la cantitatea totală de deşeuri colectate**	%	*1,60*	*1,56*	*1,85*
	Total trimestru		**1,68**		
1.2.h	**Cantitatea totală de deşeuri sortate şi valorificate, raportată la cantitatea totală de deşeuri colectate**	%	*1,49*	*1,82*	*1,70*
	Total trimestru		**1,67**		
1.2.i	**Penalităţile contractuale totale aplicate de autoritaţile administraţiei publice locale, raportate la valoarea prestaţiei pe activităţi**	%	*Nu este cazul*	*Nu este cazul*	*Nu este cazul*
	Total trimestru		**Nu este cazul**		
1.2.j	**Cantitatea totală de deşeuri colectate pe bază de contract raportată la cantitatea totală de deşeuri colectate**	%	*90,95*	*92,27*	*90,80*
	Total trimestru		**91,34**		
1.2.k	**Cantitatea totală de deşeuri colectate din locuri neamenajate, raportată la cantitatea totală de deşeuri colectate**		*9,05*	*7,73*	*9,19*
	Total trimestru		**8,70**		
1.2.l	**Numărul de reclamaţii rezolvate privind calitatea activitaţii prestate raportat la nr. total de reclamaţii privind calitatea activităţii prestate, pe tipuri de activităţi şi categorii de utilizatori**	%			
	Persoane fizice		*100*	*100*	*100*

	Asociaţii de locatari/proprietari		*100*	*100*	*100 Nu este cazul*
	Agenţi economici		*Nu este cazul*	*Nu este cazul*	*100*
	Instituţii publice/stradal		*100*	*100*	*100*
	Total trimestru		**100**		
1.2.m	**Ponderea din nr. de reclamaţii de la pct.l), care s-au dovedit justificate**	%			
	Persoane fizice		*0*	*Nu este cazul*	*0*
	Asociaţii de locatari/proprietari		*0*	*0*	*Nu este cazul*
	Agenţi economici		*Nu este cazul*	*Nu este cazul*	*0*
	Instituţii publice/stradal		*0*	*0*	*0*
	Total trimestru		**0**		
1.2.n	**Procentul de solicitari de la lit.m), care au fost rezolvate în mai puţin de 2 zile calendaristice**	%	*0*	*0*	*0*
	Total trimestru		**0**		
1.2.o	**Valoarea aferentă activităţii de colectare a deşeurilor totală facturată, raportată la valoarea totală rezultată din valorificarea deşeurilor reciclabile**	%	*Nu este cazul*	*Nu este cazul*	*Nu este cazul*
	Total trimestru		**Nu este cazul**		
1.3	**Facturarea şi încasarea contravalorii prestaţiilor**				
1.3.a	**Numărul de reclamaţii privind facturarea raportat la numărul total de utilizatori pe categorii de utilizatori**	%			
	Persoane fizice		*Nu este cazul*	*Nu este cazul*	*Nu este cazul*
	Asociaţii de locatari/proprietari		*Nu este cazul*	*Nu este cazul*	*Nu este cazul*
	Agenţi economici+institutii publice		*0,021281627*	*0,018917002*	*0,026010877*
	Instituţii publice				
	Total trimestru		**0,022**		
1.3.b	**Procentul de reclamaţii de la lit. a), rezolvate în mai puţin de 10 zile**	%	*Nu este cazul*	*Nu este cazul*	*Nu este cazul*
	Total trimestru		**100**		
1.3.c	**Procentul de reclamatii de la lit. a, care s-au dovedit justificate**	%	*33*	*13*	*9*
	Total trimestru		**17,86**		
1.3.d	**Valoarea totală a facturilor încasate raportată la valoarea totală a facturilor emise, pe categorii de activităţi şi utilizatori**	%	*107,83*	*142,59*	*107,19*
	Total trimestru		**118,68**		
1.3.e	**Valoarea totală a facturilor emise raportată la cantităţile de servicii prestate, pe activităţi şi categorii de utilizatori**				
	Total trimestru		**204597,49**		
1.4	**Răspunsuri la solicitările scrise ale utilizatorilor**				
1.4.a	**Numărul de sesizări scrise, raportat la nr. total de utilizatori, pe activităţi şi categorii de utilizatori**	%	*Nu este cazul*	*Nu este cazul*	*Nu este cazul*
	Total trimestru		**100**		
1.4.b	**Procentul din totalul de la lit..a), la care s-a raspuns într-un termen mai mic de 30 de zile calendaristice**	%	*100*	*0*	*0*
	Total trimestru		**100**		
1.4.c	**Procentul din totalul de la lit. a), care s-a dovedit întemeiat**	%	*Nu este cazul*	*Nu este cazul*	*Nu este cazul*
	Total trimestru		**0**		
2	**INDICATORI DE PERFORMANŢĂ GARANTAŢI**				
2.1	**Indicatori de performanţă garantaţi prin licenţa de prestare a serviciului**				
2.1.a	**Nr. de sesizari scrise privind nerespectarea de**		*0*	*0*	*0*

	către operator a obligaţiilor din licenta				
	Total trimestru		**0**		
2.1.b	**Nr. de încalcari ale obligaţiilor operatorului rezultate din analizele şi controalele organismelor abilitate**		0	0	0
	Total trimestru		**0**		
2.2	**Indicatori de performanţă a caror nerespectare atrage penalităţi conform contractului de furnizare / prestare**				
2.2.a	**Nr. de utilizatori care au primit despagubiri datorate culpei opratorului sau daca s-au îmbolnăvit din cauza nerespectării condiţiilor corespunzatoare de prestare a activităţii**		*0*	*0*	*0*
	Total trimestru		**0**		
2.2.b	**Valoarea despăgubirilor acordate de operator pentru situaţiile de la lit. a), raportată la valoarea totala facturată aferenta activităţii**	%	*Nu este cazul*	*Nu este cazul*	*Nu este cazul*
	Total trimestru		**Nu este cazul**		
2.2.c	**Nr. de neconformităţi constatate de autoritatea administraţiei publice locale, pe activităţi.**		*Nu este cazul*	*Nu este cazul*	*Nu este cazul*
	Total trimestru		**Nu este cazul**		

Având în vedere:
⇨ *atribuţiile conferite de către H.C.G.M.B. nr. 339/2009 si H.C.G.M.B. nr 112/2012*
⇨ *programul de monitorizare stabilit de comun acord cu operatorul*
reprezentanţii AMRSP din cadrul Compartimentului Iluminat, Taximetrie, Salubrizare si Admnistrare a domeniului public si privat au efectuat *monitorizarea indicatorilor de performanţă ai serviciului de salubrizare* realizaţi de SC SUPERCOM SA, în sectorul 2, în trimestrul I-2023.

În data de **16.05.2023**, reprezentanţii AMRSP au verificat la **SC SUPERCOM SA** bazele de date ale activităţii de salubrizare, care conţin informaţiile relevante pentru evaluarea indicatorilor de performanţă specifici acestei activităţi.
La această monitorizare au fost au fost facute verificari privind modul in care operatorul serviciului a intocmit bazele de date si cum a introdus în aceste baze de date, informaţiile din documentele primare.

Verificările au vizat următorii indicatori de performanţă:
⇨ *1.1c - Numarul de solicitari de modificare a prevederilor contractuale, raportate la numarul total de solicitari de modificare a prevederilor contractuale, rezolvate in 10 zile*
⇨ *1.2.a - Numărul de recipiente de precolectare asigurate pe tip și dimensiuni, ca urmare a solicitărilor, raportat la numărul total de solicitări*
⇨ *1.2.g - Cantitatea de deșeuri colectată selectiv raportată la cantitatea totală de deșeuri colectate*
⇨ *1.2.h - Cantitatea totală de deșeuri sortate și valorificate, raportată la cantitatea totală de deșeuri colectate*
⇨ *1.2.j - Cantitatea totala de deseuri colectate pe baza de contract raportata la cantitatea totala de deseuri colectate*
⇨ *1.2.l - Numărul de reclamații rezolvate privind calitatea de activităţi prestate, raportat la numărul total de reclamații privind calitatea activității prestate, pe tipuri de activităţi și categorii de utilizatori*
⇨ *1.3.a - Numărul de reclamații privind facturarea raportat la numărul total de utilizatori pe categorii de utilizatori*
⇨ *1.3.b - Procentul de reclamatii de la lit.a rezolvate in mai putin de 10 zile*

Operatorul serviciului, **SC SUPERCOM SA** a prezentat în cadrul verificărilor efectuate de către A.M.R.S.P. următoarele documente:
⇨ *Centralizatorul solicitări modificare a prevederilor contractuale aferent trimestrul I 2023*
⇨ *Centralizatorul pentru solicitări/asigurare recipiente din trimestrul I 2023*
⇨ *Centralizatorul reclamații /sesizări, trimestrul I 2023*
⇨ *Centralizator deșeuri colectate/valorificate aferent trimestrului I 2023*

⇨ *Centralizator solicitări îmbunătățire a calității aferent trimestrului I 2023*
⇨ *Centralizator baza de date privind nr. de solicitari de modificare a prevederilor contractuale aferent trim. I -2023;*
Scopul monitorizării a fost de a verifica, informaţiile din bazele de date deţinute de operator şi modul în care au fost calculate valorile indicatorilor de performanţă, pe baza informaţiilor deţinute.
La solicitarea reprezentanţilor AMRSP au fost puse la dispoziţie de către personalul operatorului documentele care stau la baza activităţii zilnice şi care constituie elemente de analiză a indicatorilor de performanţă.

⇨ *Indicatorul 1.1.c - Numărul de solicitări de modificare a prevederilor contractuale, raportate la numărul total de solicitări de modificare a prevederilor contractuale, rezolvate în 10 zile*

Ianuarie 2023

Categ. de utilizatori	Tipuri de activitati			
	Menajer		Stradal	
	Nr. total de solicitări de modificari	Solicitări de modificari rezolvate în <10 zile	Nr. total de solicitări de modificari	Solicitari de modificări rezolvate în <10 zile
0	*1*	*2*	*3*	*4*
Instituţii publice	Nu este cazul	Nu este cazul	*0*	*0*
Persoane fizice	*22,73*	*22,73*	*0*	*0*
As.propr/locatari	*4,55*	*4,55*	*0*	*0*
Operatori economici	*72,72*	*72,72*	*0*	*0*
Total	21	22	0	0

Procent pentru asociaţiile de proprietari	4,55%
Procent pentru operatorii economici	72,72%
Procent pentru persoane fizice	22,73%
Procent pentru instituţii publice	0

Februarie 2023

Categ. de utilizatori	Tipuri de activitati			
	Menajer		Stradal	
	Nr. total de solicitări de modificari	Solicitări de modificari rezolvate în <10 zile	Nr. total de solicitări de modificari	Solicitari de modificări rezolvate în <10 zile
0	*1*	*2*	*3*	*4*
Instituţii publice	Nu este cazul	*2*	*0*	*0*
Persoane fizice	*71,43*	*71,43*	*0*	*0*
As.propr/locatari	*19,05*	*19,05*	*0*	*0*
Operatori economici	*9,52*	*9,52*	*0*	*0*
Total	21	15	0	0

Procent pentru asociaţiile de proprietari	19,05%
Procent pentru operatorii economici	9,52%
Procent pentru persoane fizice	71,43%
Procent pentru instituţii publice	Nu este cazul

Martie 2023

Categ. de utilizatori	Tipuri de activitati			
	Menajer		Stradal	
	Nr. total de solicitări de modificari	Solicitări de modificari rezolvate în <10 zile	Nr. total de solicitări de modificari	Solicitari de modificări rezolvate în <10 zile
0	*1*	*2*	*3*	*4*
Instituţii publice	Nu este cazul	Nu este cazul	*0*	*0*
Persoane fizice	37	*68*	*48*	*48*
As.propr/locatari	*46,88*	*129*	*0*	*0*
Operatori economici	*15,63*	*28*	*0*	*0*
Total	27	32	48	48

Procent pentru asociațiile de proprietari	46,88%
Procent pentru operatorii economici	15,63%
Procent pentru persoane fizice	37,5%
Procent pentru instituții publice	Nu este cazul

Procentul indicatorului 1.1.c este 83,03%.

⇨ Indicatorul 1.2.a - Numărul de recipiente de precolectare asigurate pe tip şi dimensiuni, ca urmare a solicitărilor, raportat la numărul total de solicitări

Tip si dimensiuni	Ianuarie 2023	Februarie 2023	Martie 2023
1,1 mc menajer	Nu este cazul	Nu este cazul	Nu este cazul
120 l menajer	100	100	100
240 l menajer	100	100	100
1,1 mc reciclabil	100	100	100
120 l reciclabil	Nu este cazul	Nu este cazul	Nu este cazul
240 l reciclabil	Nu este cazul	Nu este cazul	Nu este cazul
4 mc	Nu este cazul	Nu este cazul	Nu este cazul
7 mc	Nu este cazul	Nu este cazul	Nu este cazul
20 mc	Nu este cazul	Nu este cazul	Nu este cazul

Procentul indicatorului 1.2.a este 100%.

⇨ Indicatorul 1.2.g - Cantitatea de deşeuri colectată selectiv raportată la cantitatea totală de deşeuri colectate

Indicator 1.2.g.	UM	Ian. 2023	Feb. 2023	Mar. 2023
Cantitatea totală de deşeuri colectate selectiv	t	192,655	163,995	227,149
Cantitatea totală de deşeuri colectate	t	12021,28	10506,81	12278,21

Procentul indicatorului 1.2.g este 1,68%

⇨ Indicatorul 1.2.h - Cantitatea totală de deşeuri sortate şi valorificate, raportată la cantitatea totală de deşeuri colectate

Indicator 1.2.h.	UM	Ian. 2023	Feb. 2023	Mar. 2023
Cantitatea totală de deşeuri sortate şi valorificate	t	179,35	191,619	208,957
Cantitatea totală de deşeuri colectate	t	12021,28	10506,812	12278,21

Procentul indicatorului 1.2.h este 1,67 %.

⇨ Indicatorul 1.2.j - Cantitatea totală de deşeuri colectate pe bază de contract raportată la cantitatea totală de deşeuri colectate

Indicator 1.2.j.	U M	Ian. 2023	Feb. 2023	Mar. 2023
Cantitatea totală de deşeuri colectate pe bază de contract	t	10933,32	9694,41	11149,47
Cantitatea totală de deşeuri colectate	t	12021,28	10506,81	12278,21

Procentul indicatorului 1.2.j este 91,34%

⇨ Indicatorul 1.2.l - Numărul de reclamaţii rezolvate privind calitatea de activităţi prestate, raportat la numărul total de reclamaţii privind calitatea activităţii prestate, pe tipuri de activităţi şi categorii de utilizatori
Procentul indicatorului 1.2.l este 100 %

⇨ Indicatorul 1.3.a - Numărul de reclamaţii privind facturarea, raportat la numărul total de utilizatori pe categorii de utilizatori
Procentul indicatorului 1.3.a este 0,022%

⇨ Indicatorul 1.3.b - Procentul de reclamaţii de la lit.a) rezolvate in mai putin de 10 zile
Procentul indicatorului 1.3.b este 100%

4.3.2 Monitorizarea indicatorilor de performanta pentru serviciul de salubrizare in sectorul 2, în trimestrul II 2023

SC SUPERCOM SA a transmis în data de 20.07.2023, *Raportul privind evoluţia Indicatorilor de Performanţă pentru trimestrul II 2023*, care contine urmatoarele valori *calculate* şi *evaluate* ale Indicatorilor de Performanţă ai Serviciului de salubrizare:

SC SUPERCOM SA: INDICATORI DE PERFORMANŢĂ Trim. II 2023

Nr. crt.	Denumire indicator de performanta	U.M	Trim II 2023		
			Apr.2023	Mai 2023	Iunie 2023
1.	INDICATORI DE PERFORMANŢĂ GENERALI				
1.1	Contractarea serviciilor de salubrizare				
1.1.a	Numărul de contracte încheiate raportat la numărul de solicitări, pe categorii de utilizatori	%			
	Persoane fizice		*100*	*100*	*100*
	Asociaţii de locatari/proprietari		*100*	*100*	*100*
	Agenţi economici		*100*	*100*	*100*
	Instituţii publice/stradal		*Nu este cazul*	*Nu este cazul*	*Nu este cazul*
	Total trimestru		100		
1.1.b	Procentul de contracte de la lit.a) încheiate în mai puţin de 10 zile calendaristice	%			
	Persoane fizice		*70,67*	*39,22*	*25,86*
	Asociaţii de locatari/proprietari		*Nu este cazul*	*1,96*	*3,45*
	Agenţi economici		*29,33*	*58,82*	*70,69*
	Instituţii publice/stradal		*Nu este cazul*	*Nu este cazul*	*Nu este cazul*
	Total trimestru		46,58		
1.1.c	Numărul de solicitări de modificare a prevederilor contractuale, raportate la numărul total de solicitări de modificare a prevederilor contractuale, rezolvate în 10 zile	%			
	Persoane fizice		*100*	*100*	*100*
	Asociaţii de locatari/proprietari		*100*	*100*	*100*
	Agenţi economici		*100*	*100*	*100*
	Instituţii publice/stradal		*100*	*100*	*100*
	Total trimestru		100		
1.1.d	Numărul de solicitari de îmbunatatire a parametrilor de calitate ai activităţii prestate, rezolvate, raportat la nr. total de cereri de îmbunatatire a activităţii, pe categorii de activităţi	%			
	Persoane fizice		*100*	*100*	*100*
	Asociaţii de locatari/proprietari		*100*	*100*	*100*
	Agenţi economici		*100*	*100*	*100*
	Instituţii publice/stradal		*Nu este cazul*	*Nu este cazul*	*Nu este cazul*
	Total trimestru		100		
1.2	Masurarea si gestiunea cantitatii serviciilor prestate				
1.2.a	Numărul de recipiente de precolectare asigurate, pe tip şi dimensiuni, ca urmare a solicitărilor, raportat la nr. total de solicitari	%			
	1,1mc menajer		*100*	*100*	*100*
	120 l menajer		*Nu este cazul*	*Nu este cazul*	*Nu este cazul*
	240 l menajer		*100*	*100*	*100*
	1,1 mc reciclabil		*Nu este cazul*	*Nu este cazul*	*Nu este cazul*

	120 l reciclabil		*Nu este cazul*	*Nu este cazul*	*Nu este cazul*
	240 l reciclabil		*Nu este cazul*	*Nu este cazul*	*Nu este cazul*
	Total trimestru		**100**		
1.2.b	**Numărul de reclamaţii rezolvate privind cantităţile de servicii prestate, raportat la numărul total de reclamaţii privind cantităţile de servicii prestate pe tipuri de activităţi şi categorii de utilizatori**	%			
	Persoane fizice		*Nu este cazul*	*100*	*Nu este cazul*
	Asociaţii de locatari/proprietari		*Nu este cazul*	*Nu este cazul*	*Nu este cazul*
	Agenţi economici		*Nu este cazul*	*Nu este cazul*	*Nu este cazul*
	Instituţii publice/stradal		*100*	*100*	*Nu este cazul*
	Total trimestru		***Nu este cazul***		
1.2.c	**Ponderea din numărul de reclamaţii de la lit.b), care s-au dovedit justificate**	%			
	Persoane fizice		*Nu este cazul*	*Nu este cazul*	*Nu este cazul*
	Asociaţii de locatari/proprietari		*Nu este cazul*	*Nu este cazul*	*Nu este cazul*
	Agenţi economici		*Nu este cazul*	*Nu este cazul*	*Nu este cazul*
	Instituţii publice/stradal		*Nu este cazul*	*Nu este cazul*	*Nu este cazul*
	Total trimestru		**Nu este cazul**		
1.2.d	**Procentul de solicitari de la lit .b.), care au fost rezolvate în mai puţin de 5 zile lucratoare**	%			
	Persoane fizice		*Nu este cazul*	*Nu este cazul*	*Nu este cazul*
	Asociaţii de locatari/proprietari		*Nu este cazul*	*Nu este cazul*	*Nu este cazul*
	Agenţi economici		*Nu este cazul*	*Nu este cazul*	*Nu este cazul*
	Instituţii publice/stradal		*Nu este cazul*	*Nu este cazul*	*Nu este cazul*
	Total trimestru		**Nu este cazul**		
1.2.e	**Numărul de sesizări din partea agenţilor de protecţia mediului raportat la nr. total de sesizări din partea autoritatilor centrale şi locale**	%	*Nu este cazul*	*Nu este cazul*	*Nu este cazul*
	Total trimestru		**Nu este cazul**		
1.2.f	**Nr. anual de sesizări din partea agenţilor de sănătate publică raportat la nr. total de sesizări din partea autoritaţilor centrale şi locale**	%	*Nu este cazul*	*Nu este cazul*	*Nu este cazul*
	Total trimestru		**Nu este cazul**		
1.2.g	**Cantitatea de deşeuri colectate selectiv raportată la cantitatea totală de deşeuri colectate**	%	*1,65*	*1,43*	*0,88*
	Total trimestru		**1,31**		
1.2.h	**Cantitatea totală de deşeuri sortate şi valorificate, raportată la cantitatea totală de deşeuri colectate**	%	*1,91*	*1,22*	*0,93*
	Total trimestru		**1,33**		
1.2.i	**Penalităţile contractuale totale aplicate de autoritaţile administraţiei publice locale, raportate la valoarea prestaţiei pe activităţi**	%	*Nu este cazul*	*Nu este cazul*	*Nu este cazul*
	Total trimestru		***Nu este cazul***		
1.2.j	**Cantitatea totală de deşeuri colectate pe bază de contract raportată la cantitatea totală de deşeuri colectate**	%	*91,11*	*89,67*	*89,90*
	Total trimestru		**90,23**		
1.2.k	**Cantitatea totală de deşeuri colectate din locuri neamenajate, raportată la cantitatea totală de deşeuri colectate**	%	*8,89*	*10,41*	*10,10*
	Total trimestru		**9,84**		

1.2.l	**Numărul de reclamaţii rezolvate privind calitatea activităţii prestate raportat la nr. total de reclamaţii privind calitatea activităţii prestate, pe tipuri de activităţi şi categorii de utilizatori**	%			
	Persoane fizice		*100*	*100*	*100*
	Asociaţii de locatari/proprietari		*100*	*100*	*100*
	Agenţi economici		*100*	*100*	*100*
	Instituţii publice/stradal		*100*	*100*	*100*
	Total trimestru		**100**		
1.2.m	**Ponderea din nr. de reclamaţii de la pct.l), care s-au dovedit justificate**	%			
	Persoane fizice		*Nu este cazul*	*Nu este cazul*	*Nu este cazul*
	Asociaţii de locatari/proprietari		*Nu este cazul*	*Nu este cazul*	*Nu este cazul*
	Agenţi economici		*Nu este cazul*	*Nu este cazul*	*Nu este cazul*
	Instituţii publice/stradal		*Nu este cazul*	*Nu este cazul*	*Nu este cazul*
	Total trimestru		**0**		
1.2.n	**Procentul de solicitari de la lit.m), care au fost rezolvate în mai puţin de 2 zile calendaristice**	%	*Nu este cazul*	*Nu este cazul*	*Nu este cazul*
	Total trimestru		*Nu este cazul*		
1.2.o	**Valoarea aferentă activităţii de colectare a deşeurilor totală facturată, raportată la valoarea totală rezultată din valorificarea deşeurilor reciclabile**	%	*Nu este cazul*	*Nu este cazul*	*Nu este cazul*
	Total trimestru		*Nu este cazul*		
1.3	**Facturarea şi încasarea contravalorii prestaţiilor**				
1.3.a	**Numărul de reclamaţii privind facturarea raportat la numărul total de utilizatori pe categorii de utilizatori**	%			
	Persoane fizice		*Nu este cazul*	*Nu este cazul*	*Nu este cazul*
	Asociaţii de locatari/proprietari		*Nu este cazul*	*Nu este cazul*	*Nu este cazul*
	Agenţi economici+institutii publice		*0,18604651*	*0,013953488*	*0,009302326*
	Sstradal		-	-	-
	Total trimestru		**0,014**		
1.3.b	**Procentul de reclamaţii de la lit. a), rezolvate în mai puţin de 10 zile**	%			
	Persoane fizice		*Nu este cazul*	*Nu este cazul*	*Nu este cazul*
	Asociaţii de locatari/proprietari		*Nu este cazul*	*Nu este cazul*	*Nu este cazul*
	Agenţi economici		*Nu este cazul*	*Nu este cazul*	*Nu este cazul*
	Instituţii publice/stradal		*100*	*100*	*Nu este cazul*
	Total trimestru		**100**		
1.3.c	**Procentul de reclamatii de la lit. a, care s-au dovedit justificate**	%	*0*	*0*	*0*
	Total trimestru		**0**		
1.3.d	**Valoarea totală a facturilor încasate raportată la valoarea totală a facturilor emise, pe categorii de activităţi şi utilizatori**	%	*93,95*	*93,21*	*66,37*
	Total trimestru		**84,12**		
1.3.e	**Valoarea totală a facturilor emise raportată la cantităţile de servicii prestate, pe activităţi şi categorii de utilizatori**	lei			
	Valoarea totală a facturilor emise		*17836844,22*	*16467955,93*	*18310628,65*
	Cantităţile de servicii prestate		*8160,82*	*9210,95*	*8948,94*
	Total trimestru		**199901,25**		
1.4	**Răspunsuri la solicitările scrise ale utilizatorilor**				
1.4.a	**Numărul de sesizări scrise, raportat la nr. total de utilizatori, pe activităţi şi categorii de utilizatori**	%	*Nu este cazul*	*Nu este cazul*	*Nu este cazul*
			Nu este cazul	*Nu este cazul*	*Nu este cazul*

	Total trimestru		**0,00775**		
1.4.b	**Procentul din totalul de la lit..a), la care s-a raspuns într-un termen mai mic de 30 de zile calendaristice**	%	*100*	*100*	*100*
	Total trimestru		**100**		
1.4.c	**Procentul din totalul de la lit. a), care s-a dovedit întemeiat**	%	*100*	*100*	*50*
	Total trimestru		**20**		
2	**INDICATORI DE PERFORMANŢĂ GARANTAŢI**				
2.1	**Indicatori de performanţă garantaţi prin licenţa de prestare a serviciului**				
2.1.a	**Nr. de sesizari scrise privind nerespectarea de către operator a obligaţiilor din licenta**		*0*	*0*	*0*
	Total trimestru		**0**		
2.1.b	**Nr. de încalcari ale obligaţiilor operatorului rezultate din analizele şi controalele organismelor abilitate**		*0*	*0*	*0*
	Total trimestru		**0**		
2.2	**Indicatori de performanţă a caror nerespectare atrage penalităţi conform contractului de furnizare / prestare**				
2.2.a	**Nr. de utilizatori care au primit despagubiri datorate culpei opratorului sau daca s-au îmbolnăvit din cauza nerespectării condiţiilor corespunzatoare de prestare a activităţii**		*0*	*0*	*0*
	Total trimestru		**0**		
2.2.b	**Valoarea despăgubirilor acordate de operator pentru situaţiile de la lit. a), raportată la valoarea totala facturată aferenta activităţii**	%	*0*	*0*	*0*
	Total trimestru		***Nu este cazul***		
2.2.c	**Nr. de neconformităţi constatate de autoritatea administraţiei publice locale, pe activităţi.**		*0*	*0*	*0*
	Total trimestru		***Nu este cazul***		

Având în vedere:
⇨ *atribuţiile conferite de către H.C.G.M.B. nr. 339/2009 si H.C.G.M.B. nr 112/2012*
⇨ *programul de monitorizare stabilit de comun acord cu operatorul*
reprezentanţii AMRSP din cadrul Compartimentului Iluminat, Taximetrie, Salubrizare si Administrare a domeniului public si privat au efectuat *monitorizarea indicatorilor de performanţă pentru serviciul de salubrizare* realizaţi de S.C SUPERCOM S.A, în sectorul 2, în trimestrul II 2023.

În data de **26.07.2023**, reprezentanţii AMRSP au verificat la **S.C SUPERCOM S.A.** bazele de date ale activităţii de salubrizare, care conţin informaţiile relevante pentru evaluarea indicatorilor de performanţă specifici acestei activităţi.
La această monitorizare au fost au fost facute verificari privind modul în care operatorul serviciului a întocmit bazele de date si cum a introdus în aceste baze de date, informaţiile din documentele primare.

Verificările au vizat următorii indicatori de performanţă:
⇨ *1.1.c - Numarul de solicitari de modificare a prevederilor contractual, raportate la numarul total de solicitari de modificare a prevederilor contractual, rezolvate in 10 zile*
⇨ *1.1.d - Numarul de solicitari de imbunatatire a parametrilor de calitate ai activitatii prestate, rezolvate, raportat la numarul total de cereri de imbunatatire a activitatii, pe categorii de activitati*
⇨ *1.2.a - Numărul de recipient de precolectare asigurate pe tip și dimensiuni, ca urmare a solicitărilor, raportat la numărul total de solicitări*
⇨ *1.2.g - Cantitatea de deșeuri colectată selectiv raportată la cantitatea totală de deșeuri colectate*
⇨ *1.2.h - Cantitatea totală de deșeuri sortate și valorificate, raportată la cantitatea totală de deșeuri colectate*

⇨ *1.2.j - Cantitatea totala de deseuri colectate pe baza de contract raportata la cantitatea totala de deseuri colectate*
⇨ *1.2.l - Numărul de reclamaţii rezolvate privind calitatea de activităţi prestate, raportat la numărul total de reclamaţii privind calitatea activităţii prestate, pe tipuri de activităţi şi categorii de utilizatori*
⇨ *1.3.a - Numărul de reclamaţii privind facturarea raportat la numărul total de utilizatori pe categorii de utilizatori*
⇨ *1.3.b - Procentul de reclamatii de la lit. a rezolvate in mai putin de 10 zile*

Operatorul serviciului, **SC SUPERCOM SA** a prezentat în cadrul verificărilor efectuate de către A.M.R.S.P. următoarele documente:
⇨ *Centralizatorul solicitări modificare a prevederilor contractuale aferent trimestrului II 2023*
⇨ *Centralizatorul pentru solicitări/asigurare recipiente din trimestrul II 2023*
⇨ *Centralizatorul reclamaţii /sesizări trimestrul II 2023*
⇨ *Centralizator deşeuri colectate/valorificate aferent trimestrului II 2023*
⇨ *Centralizator penalităţi contractuale aferent trimestrului II 2023*
⇨ *Centralizator solicitări îmbunătăţire a calităţii aferent trimestrului II 2023*
⇨ *Centralizator baza de date privind numărul de reclamaţii privind facturarea raportat la numărul total de utilizatori pe categorii de utilizator pe trim.II 2023*
⇨ *Centralizator baza de date privind procentul de reclamaţii de la lit.a), rezolvate în mai puţin de 10 zile pe trim.II 2023*
Scopul monitorizării a fost de a verifica, informaţiile din bazele de date deţinute de operator şi modul în care au fost calculate valorile indicatorilor de performanţă, pe baza informaţiilor deţinute.
La solicitarea reprezentanţilor AMRSP au fost puse la dispoziţie de către personalul operatorului documentele care stau la baza activităţii zilnice şi care constituie elemente de analiză a indicatorilor de performanţă.

⇨ Indicatorul 1.1.c - Numărul de solicitări de modificare a prevederilor contractuale, raportate la numărul total de solicitări de modificare a prevederilor contractuale, rezolvate în 10 zile
Aprilie2023

Categ. de utilizatori	Tipuri de activitati			
	Menajer		Stradal	
	Nr. total de solicitări de modificari	Solicitări de modificari rezolvate în <10 zile	Nr. total de solicitări de modificari	Solicitari de modificări rezolvate în <10 zile
0	*1*	*2*	*3*	*4*
Instituţii publice	*2*	*2*	*0*	*0*
Persoane fizice	*4*	*4*	*0*	*0*
As.propr/locatari	*3*	*3*	*0*	*0*
Operatori economici	*6*	*6*	*0*	*0*
Total	**15**	**15**	**0**	**0**

Mai 2023

Categ. de utilizatori	Tipuri de activitati			
	Menajer		Stradal	
	Nr. total de solicitări de modificari	Solicitări de modificari rezolvate în <10 zile	Nr. total de solicitări de modificari	Solicitari de modificări rezolvate în <10 zile
0	*1*	*2*	*3*	*4*
Instituţii publice	*2*	*2*	*0*	*0*
Persoane fizice	*3*	*3*	*0*	*0*
As.propr/locatari	*2*	*2*	*0*	*0*
Operatori economici	*1*	*1*	*0*	*0*
Total	**8**	**8**	**0**	**0**

Iunie 2023

Categ. de utilizatori	Tipuri de activitati			
	Menajer		Stradal	
	Nr. total de solicitări de modificari	Solicitări de modificari rezolvate în <10 zile	Nr. total de solicitări de modificari	Solicitari de modificări rezolvate în <10 zile
0	*1*	*2*	*3*	*4*
Instituţii publice	*0*	*0*	*0*	*0*
Persoane fizice	*4*	*4*	*0*	*0*
As.propr/locatari	*2*	*2*	*0*	*0*
Operatori economici	*5*	*5*	*0*	*0*
Total	**11**	**11**	**0**	**0**

Procentul indicatorului 1.1.c este 100%.

⇨ Indicatorul 1.1.d - Numărul de solicitări de îmbunătăţire a parametrilor de calitate ai activităţii prestate, rezolvate, raportat la nr. total de cereri de îmbunătăţire a activităţii, pe categorii de activităţi

Aprilie 2023

Categ. de utilizatori	Tipuri de activitati			
	Menajer		Stradal	
	Numar de solicitari de imbunatatire rezolvate	Numarul total de cereri de imbunatatire	Numar de solicitari de imbunatatire rezolvate	Numarul total de cereri de imbunatatire
0	*1*	*2*	*3*	*4*
Instituţii publice	*2*	*2*	*0*	*0*
Persoane fizice	*5*	*5*	*0*	*0*
As.propr/locatari	*2*	*2*	*0*	*0*
Operatori economici	*3*	*3*	*0*	*0*
Total	**15**	**15**	**0**	**0**

Procent pentru asociaţiile de proprietari	26,66 %
Procent pentru operatorii economici	20 %
Procent pentru persoane fizice	40 %
Procent pentru instituţii publice	13,33 %

Mai 2023

Categ. de utilizatori	Tipuri de activitati			
	Menajer		Stradal	
	Numar de solicitari de imbunatatire rezolvate	Numarul total de cereri de imbunatatire	Numar de solicitari de imbunatatire rezolvate	Numarul total de cereri de imbunatatire
0	*1*	*2*	*3*	*4*
Instituţii publice	*2*	*2*	*0*	*0*
Persoane fizice	*5*	*5*	*0*	*0*
As.propr/locatari	*2*	*2*	*0*	*0*
Operatori economici	*5*	*5*	*0*	*0*
Total	**14**	**14**	**0**	**0**

Procent pentru asociaţiile de proprietari	14,29 %
Procent pentru operatorii economici	35,71 %
Procent pentru persoane fizice	35,71 %
Procent pentru instituţii publice	14,29%

Iunie 2023

Categ. de utilizatori	Tipuri de activitati			
	Menajer		Stradal	
	Numar de solicitari de imbunatatire rezolvate	Numarul total de cereri de imbunatatire	Numar de solicitari de imbunatatire rezolvate	Numarul total de cereri de imbunatatire
0	*1*	*2*	*3*	*4*
Instituţii publice	*6*	*6*	*0*	*0*
Persoane fizice	*8*	*8*	*0*	*0*
As.propr/locatari	*5*	*5*	*0*	*0*
Operatori economici	*6*	*6*	*0*	*0*
Total	25	25	0	0

Procent pentru asociaţiile de proprietari	20 %
Procent pentru operatorii economici	24 %
Procent pentru persoane fizice	32 %
Procent pentru instituţii publice	24 %

Procentul indicatorului 1.1.d este 100%.

⇨ Indicatorul 1.2.a - Numărul de recipiente de precolectare asigurate pe tip şi dimensiuni, ca urmare a solicitărilor, raportat la numărul total de solicitări

Tip si dimensiuni	Aprilie 2023	Mai 2023	Iunie 2023
1,1 mc menajer	100	Nu este cazul	Nu este cazul
120 l menajer	Nu este cazul	100	100
240 l menajer	100	100	100
1,1 mc reciclabil	100	100	100
120 l reciclabil	Nu este cazul	Nu este cazul	Nu este cazul
240 l reciclabil	Nu este cazul	Nu este cazul	Nu este cazul
4 mc	Nu este cazul	Nu este cazul	Nu este cazul
7 mc	Nu este cazul	Nu este cazul	Nu este cazul
20 mc	Nu este cazul	Nu este cazul	Nu este cazul
Total		100%	

Procentul indicatorului 1.2.a este 100%.

⇨ Indicatorul 1.2.g - Cantitatea de deşeuri colectată selectiv raportată la cantitatea totală de deşeuri colectate

Indicator 1.2.g.	UM	Apr. 2023	Mai 2023	Iunie 2023
Cantitatea totală de deşeuri colectate selectiv	t	176,19	176,22	105
Cantitatea totală de deşeuri colectate	t	10697,48	12353,95	11906,31

Procentul indicatorului 1.2.g este 1,31 %

⇨ Indicatorul 1.2.h - Cantitatea totală de deşeuri sortate şi valorificate, raportată la cantitatea totală de deşeuri colectate

Indicator 1.2.h.	UM	Apr. 2023	Mai 2023	Iunie 2023
Cantitatea totală de deşeuri sortate şi valorificate	t	204,525	151,112	110,67
Cantitatea totală de deşeuri colectate	t	10697,48	12353,95	11906,31

Procentul indicatorului1.2.h este 1,33%

⇨ Indicatorul 1.2.j - Cantitatea totală de deşeuri colectate pe bază de contract raportată la cantitatea totală de deşeuri colectate

Indicator 1.2.j.	UM	Apr. 2023	Mai 2023	Iunie 2023
Cantitatea totală de deşeuri colectate pe baza de contract	t	9746,7	11077,43	10704,05
Cantitatea totală de deşeuri colectate	t	10697,48	12353,95	11906,31

Procentul indicatorului 1.2.j este 90,23%

⇨ *Indicatorul 1.2.l - Numărul de reclamaţii rezolvate privind calitatea de activităţi prestate, raportat la numărul total de reclamaţii privind calitatea activităţii prestate, pe tipuri de activităţi şi categorii de utilizatori*

Aprilie 2023

Categorii utilizatori	Tipuri de activităţi						Obs.
	Menajer		Stradal		Deszăpezire		
	Reclamaţii	Rezolvate	Reclamaţii	justificate	Reclamaţii	justificate	
Instituţii publice	2	2	0	0	0	0	
Op. economici			0	0	0	0	
Asociaţii prop.	4	4	0	0	0	0	
Persoane fizice	4	4	0	0	0	0	
Total	**10**	**10**	**0**	**0**	**0**	**0**	

Mai 2023

Categorii utilizatori	Tipuri de activităţi						Obs.
	Menajer		Stradal		Deszăpezire		
	Reclamaţii	Rezolvate	Reclamaţii	justificate	Reclamaţii	justificate	
Instituţii publice	2	2	0	0	0	0	
Op. economici			0	0	0	0	
Asociaţii prop.	3	3	0	0	0	0	
Persoane fizice	3	3	0	0	0	0	
Total	**8**	**8**	**0**	**0**	**0**	**0**	

Iunie 2023

Categorii utilizatori	Tipuri de activităţi						Obs.
	Menajer		Stradal		Deszăpezire		
	Reclamaţii	Rezolvate	Reclamaţii	justificate	Reclamaţii	justificate	
Instituţii publice	4	4	0	0	0	0	
Op. economici			0	0	0	0	
Asociaţii prop.	6	6	0	0	0	0	
Persoane fizice	1	1	0	0	0	0	
Total	**11**	**11**	**0**	**0**	**0**	**0**	

Procentul indicatorului 1.2.l este 100 %

⇨ *Indicatorul 1.3.a - Numărul de reclamaţii privind facturarea, raportat la numărul total de utilizatori pe categorii de utilizatori*

Aprilie 2023

Categorii de utilizatori	Nr. total de utilizatori	Nr.reclamaţii fondate	Nr. reclamaţii nefondate	Nr. total de reclamaţii	Observaţii
Inst.Publice/Ag. Ec.	0,018604651	Nu este cazul	0	0	
Persoane fizice	Nu este cazul	Nu este cazul	0	0	
As.proprietari	Nu este cazul	0,018604651	0	0	
Total	**0,018604651**	**0,018604651**	**0**	**0**	

Mai 2023

Categorii de utilizatori	Nr. total de utilizatori	Nr.reclamaţii fondate	Nr. reclamaţii nefondate	Nr. total de reclamaţii	Observaţii
Inst.Publice/Ag. Ec.	0,013953488	0,013953488	0	0	
Persoane fizice	Nu este cazul	Nu este cazul	0	0	
As.proprietari	Nu este cazul	Nu este cazul	0	0	
Total	**0,013953488**	**0,013953488**	**0**	**0**	

Iunie 2023

Categorii de utilizatori	Nr. total de utilizatori	Nr.reclamaţii fondate	Nr. reclamaţii nefondate	Nr. total de reclamaţii	Observaţii
Inst.Publice/Ag. Ec.	0,009302326	0,009302326	0	0	
Persoane fizice	Nu este cazul	Nu este cazul	0	0	
As.proprietari	Nu este cazul	Nu este cazul	0	0	
Total	**0,009302326**	**0,009302326**	**0**	**0**	

Procentul indicatorului 1.3.a este 0,014%

⇨ Indicatorul 1.3.b - Procentul de reclamaţii de la lit.a) rezolvate în mai puţin de 10 zile
Procentul indicatorului 1.3.b este 100 %

4.3.3 Monitorizarea indicatorilor de performanta pentru serviciul de salubrizare in sectorul 2 în trimestrul III 2023

S.C. SUPERCOM S.A. a transmis in data de 05.10.2023 , *Raportul privind evoluţia Indicatorilor de Performanţă pentru trimestrul III 2023*, care contine urmatoarele valori calculate si evaluate ale Indicatorilor de Performanta ai Serviciului de salubrizare:

SC SUPERCOM SA: INDICATORI DE PERFORMANŢĂ Trim. III 2023

Nr. crt.	Denumire indicator de performanta	U.M	Trim III 2023		
			Iulie 2023	Aug. 2023	Sept. 2023
1.	INDICATORI DE PERFORMANŢĂ GENERALI				
1.1	Contractarea serviciilor de salubrizare				
1.1.a	Numarul de contracte încheiate raportat la numărul de solicitări, pe categorii de utilizatori	%			
	Persoane fizice		*62,90322581*	*57,14285714*	*32,38095238*
	Asociaţii de locatari/proprietari		*0,080645161*	*0,840336134*	*4,761904762*
	Agenţi economici		*36,29032258*	*42,01680672*	*62,85714286*
	Instituţii publice		*0*	*0*	*0*
	Total trimestru		100%		
1.1.b	Procentul de contracte de la lit.a) încheiate în mai puţin de 10 zile calendaristice	%			
	Persoane fizice		*62,71186441*	*39,21568627*	*31,25*
	Asociaţii de locatari/proprietari		*0*	*1,960784314*	*4,16666667*
	Agenţi economici		*37,28813559*	*58,82352941*	*64,5833333*
	Instituţii publice		*0*	*0*	*0*
	Total trimestru		45,40%		
1.1.c	Numărul de solicitări de modificare a prevederilor contractuale, raportate la numărul total de solicitări de modificare a prevederilor contractuale, rezolvate în 10 zile	%			
	Persoane fizice		*50*	*50*	*22,222222*
	Asociaţii de locatari/proprietari		*25*	*50*	*33,333333*
	Agenţi economici		*25*	*Nu este cazul*	*44,444444*
	Instituţii publice		*0*	*0*	*0*
	Total trimestru		100%		
1.1.d	Numărul de solicitari de îmbunatatire a parametrilor de calitate ai activităţii prestate, rezolvate, raportat la nr. total de cereri de îmbunatatire a activităţii, pe categorii de activităţi	%	*100*	100	100
	Total trimestru		100%		
1.2	Masurarea si gestiunea cantitatii serviciilor prestate				
1.2.a	Numărul de recipiente de precolectare asigurate, pe tip şi dimensiuni, ca urmare a solicitărilor, raportat la nr. total de solicitari	%			
	1,1mc menajer		*100*	*100*	*100*
	120 l menajer		*100*	*100*	*100*
	240 l menajer		*100*	*100*	*100*
	1,1 mc reciclabil		*Nu este cazul*	*Nu este cazul*	*Nu este cazul*
	120 l reciclabil		*Nu este cazul*	*Nu este cazul*	*Nu este cazul*
	240 l reciclabil		*Nu este cazul*	*Nu este cazul*	*Nu este cazul*
	Total trimestru		*100*		

1.2.b	**Numărul de reclamaţii rezolvate privind cantităţile de servicii prestate, raportat la numărul total de reclamaţii privind cantităţile de servicii prestate pe tipuri de activităţi şi categorii de utilizatori**	%			
	Persoane fizice		*Nu este cazul*	*Nu este cazul*	*Nu este cazul*
	Asociaţii de locatari/proprietari		*Nu este cazul*	*Nu este cazul*	*Nu este cazul*
	Agenţi economici		*Nu este cazul*	*Nu este cazul*	*Nu este cazul*
	Instituţii publice		*Nu este cazul*	*Nu este cazul*	*Nu este cazul*
	Total trimestru		**Nu este cazul**		
1.2.c	**Ponderea din numărul de reclamaţii de la lit.b), care s-au dovedit justificate**	%			
	Persoane fizice		*Nu este cazul*	*Nu este cazul*	*Nu este cazul*
	Asociaţii de locatari/proprietari		*Nu este cazul*	*Nu este cazul*	*Nu este cazul*
	Agenţi economici		*Nu este cazul*	*Nu este cazul*	*Nu este cazul*
	Instituţii publice		*Nu este cazul*	*Nu este cazul*	*Nu este cazul*
	Total trimestru		**Nu este cazul**		
1.2.d	**Procentul de solicitari de la lit .b.), care au fost rezolvate în mai puţin de 5 zile lucratoare**	%			
	Persoane fizice		*Nu este cazul*	*Nu este cazul*	*Nu este cazul*
	Asociaţii de locatari/proprietari		*Nu este cazul*	*Nu este cazul*	*Nu este cazul*
	Agenţi economici		*Nu este cazul*	*Nu este cazul*	*Nu este cazul*
	Instituţii publice		*Nu este cazul*	*Nu este cazul*	*Nu este cazul*
	Total trimestru		**Nu este cazul**		
1.2.e	**Numărul de sesizări din partea agenţilor de protecţia mediului raportat la nr. total de sesizări din partea autoritatilor centrale şi locale**	%	*0*	*0*	*0*
	Total trimestru		**Nu este cazul**		
1.2.f	**Nr. anual de sesizări din partea agenţilor de sănătate publică raportat la nr. total de sesizări din partea autoritaţilor centrale şi locale**	%	0	0	0
	Total trimestru		**Nu este cazul**		
1.2.g	**Cantitatea de deşeuri colectate selectiv raportată la cantitatea totală de deşeuri colectate**	%	*0,96*	*1,04*	*1,53*
	Total trimestru		**1,18%**		
1.2.h	**Cantitatea totală de deşeuri sortate şi valorificate, raportată la cantitatea totală de deşeuri colectate**	%	*0,65*	*1,52*	*1,04*
	Total trimestru		**1,07%**		
1.2.i	**Penalităţile contractuale totale aplicate de autoritaţile administraţiei publice locale, raportate la valoarea prestaţiei pe activităţi**	%	*Nu este cazul*	*Nu este cazul*	*Nu este cazul*
	Total trimestru		**Nu este cazul**		
1.2.j	**Cantitatea totală de deşeuri colectate pe bază de contract raportată la cantitatea totală de deşeuri colectate**	%	*88,00*	*90,90*	*90,66*
	Total trimestru		**89,85%**		
1.2.k	**Cantitatea totală de deşeuri colectate din locuri neamenajate, raportată la cantitatea totală de deşeuri colectate**	%	*12*	*9,10*	*9,34*
	Total trimestru		**10,15%**		
1.2.l	**Numărul de reclamaţii rezolvate privind calitatea activitaţii prestate raportat la nr. total de reclamaţii privind calitatea activităţii**	%	*100*	*100*	*100*

	prestate, pe tipuri de activităţi şi categorii de utilizatori				
	Total trimestru		**100%**		
1.2.m	**Ponderea din nr. de reclamaţii de la pct.l), care s-au dovedit justificate**	%			
	Persoane fizice		*100*	*100*	*Nu este cazul*
	Asociaţii de locatari/proprietari		*100*	*100*	*Nu este cazul*
	Agenţi economici		*100*	*100*	*100*
	Instituţii publice/stradal		*100*	*100*	*100*
	Total trimestru		**100%**		
1.2.n	**Procentul de solicitari de la lit.m), care au fost rezolvate în mai puţin de 2 zile calendaristice**	%			
	Persoane fizice		*100*	*100*	*Nu este cazul*
	Asociaţii de locatari/proprietari		*100*	*100*	*Nu este cazul*
	Agenţi economici		*100*	*100*	*100*
	Instituţii publice		*100*	*100*	*100*
	Total trimestru		**100%**		
1.2.o	**Valoarea aferentă activităţii de colectare a deşeurilor totală facturată, raportată la valoarea totală rezultată din valorificarea deşeurilor reciclabile**	%	*Nu este cazul*	*Nu este cazul*	*Nu este cazul*
	Total trimestru		***Nu este cazul***		
1.3	**Facturarea şi încasarea contravalorii prestaţiilor**				
1.3.a	**Numărul de reclamaţii privind facturarea raportat la numărul total de utilizatori pe categorii de utilizatori**	%			
	Persoane fizice		*Nu este cazul*	*Nu este cazul*	*Nu este cazul*
	Asociaţii de locatari/proprietari		*0,00232558*	*Nu este cazul*	*0,00465116*
	Agenţi economici+institutii publice		*0,0189*	*0,006976*	*0,00232558*
	Instituţii publice		-	-	-
	Total trimestru		**0,007%**		
1.3.b	**Procentul de reclamaţii de la lit. a), rezolvate în mai puţin de 10 zile**	%	*100*	*100*	*100*
	Total trimestru		**100%**		
1.3.c	**Procentul de reclamatii de la lit. a, care s-au dovedit justificate**	%	*0*	*33,33*	*0*
	Total trimestru		**11,11%**		
1.3.d	**Valoarea totală a facturilor încasate raportată la valoarea totală a facturilor emise, pe categorii de activităţi şi utilizatori**	%	*94,62*	*107,80*	*128,29*
	Total trimestru		**109,30%**		
1.3.e	**Valoarea totală a facturilor emise raportată la cantităţile de servicii prestate, pe activităţi şi categorii de utilizatori**				
	Valoarea totală a facturilor emise		*17187609,95*	*15001436,91*	*14471085,48*
	Cantităţile de servicii prestate		*9138,92*	*9388,4*	*9272,56*
	Total trimestru		**167842,93%**		
1.4	**Răspunsuri la solicitările scrise ale utilizatorilor**				
1.4.a	**Numărul de sesizări scrise, raportat la nr. total de utilizatori, pe activităţi şi categorii de utilizatori**	%			
	Total trimestru		**0,000155%**		
1.4.b	**Procentul din totalul de la lit. a), la care s-a raspuns într-un termen mai mic de 30 de zile calendaristice**	%	*100*	*100*	*100*
	Total trimestru		**100%**		

1.4.c	**Procentul din totalul de la lit. a), care s-a dovedit întemeiat**	%			
	Total trimestru		**100%**		
2	**INDICATORI DE PERFORMANŢĂ GARANTAŢI**				
2.1	**Indicatori de performanţă garantaţi prin licenţa de prestare a serviciului**				
2.1.a	**Nr. de sesizari scrise privind nerespectarea de către operator a obligaţiilor din licenta**		*0*	*0*	*0*
	Total trimestru		**0%**		
2.1.b	**Nr. de încalcari ale obligaţiilor operatorului rezultate din analizele şi controalele organismelor abilitate**		*0*	*0*	*0*
	Total trimestru		**0%**		
2.2	**Indicatori de performanţă a caror nerespectare atrage penalităţi conform contractului de furnizare / prestare**				
2.2.a	**Nr. de utilizatori care au primit despagubiri datorate culpei opratorului sau daca s-au îmbolnăvit din cauza nerespectării condiţiilor corespunzatoare de prestare a activităţii**		*0*	*0*	*0*
	Total trimestru		**0%**		
2.2.b	**Valoarea despăgubirilor acordate de operator pentru situaţiile de la lit. a), raportată la valoarea totala facturată aferenta activităţii**	%	*0*	*0*	*0*
	Total trimestru		**0%**		
2.2.c	**Nr. de neconformităţi constatate de autoritatea administraţiei publice locale, pe activităţi.**		*0*	*0*	*0*
	Total trimestru		**Nu este cazul**		

Avand in vedere:
⇨ *atribuţiile conferite de către H.C.G.M.B. nr. 339/2009 si H.C.G.M.B. nr 112/2012*
⇨ *programul de monitorizare stabilit de comun acord cu operatorul*
reprezentanţii AMRSP din cadrul Compartimentului Iluminat, Taximetrie, Salubrizare si Administrare a domeniului public si privat au efectuat *monitorizarea indicatorilor de performanţă pentru serviciul de salubrizare* realizati de S.C SUPERCOM S.A, în sectorul 2, în trimestrul III 2023.

În data de **23.10.2023**, reprezentanţii AMRSP au verificat la **S.C. SUPERCOM S.A.** bazele de date ale activităţii de salubrizare, care conţin informaţiile relevante pentru evaluarea indicatorilor de performanţă specifici acestei activităţi.
La această monitorizare au fost au fost facute verificari privind modul în care operatorul serviciului a întocmit bazele de date şi cum a introdus în aceste baze de date, informaţiile din documentele primare.

Verificările au vizat urmatorii indicatori de performanţă:
⇨ *1.1.b Procentul de contracte de la lit. a) incheiate in mai putin de 10 zile calendaristice;*
⇨ *1.2.g Cantitatea de deșeuri colectată selectiv raportată la cantitatea totală de deșeuri colectate;*
⇨*1.2.h Cantitatea totală de deșeuri sortate și valorificate, raportată la cantitatea totală de deșeuri colectate;*
⇨ *1.2.i Penalitatiile contractuale totale aplicate de autoritatile publice locale, raportate la valoarea prestatiei pe activitati;*
⇨ *1.2.j Cantitatea totala de deșeuri colectate pe bază de contract raportată la cantitatea totală de deșeuri colectată ;*
⇨ *1.2.k Cantitatea totala de deseuri colectate din locuri neamenajate, raportata la cantitatea totala de deseuri colectate ;*
⇨ *1.3.c Procentul de reclamatii de la lit.a), care s-au dovedit justificate ;*
⇨ *1.3.d Valoarea totala a facturilor incasate raportata la valoarea totala a facturilor emise, pe categorii de activitati si utilizatori.*

Operatorul serviciului, **SC SUPERCOM SA** a prezentat în cadrul verificărilor efectuate de către A.M.R.S.P. următoarele documente:

⇨ *Centralizatorul baza de date pentru procentul de contracte de la lit. a) incheiate in mai putin de 10 zile calendaristice din trim. III-2023;*

⇨ *Centralizator cu cantitatea de deșeuri colectate selectiv raportată la cantitatea totală de deșeuri colectate aferent trim. III-2023;*

⇨ *Centralizator pentru cantitatea totală de deșeuri sortate și valorificate, raportată la cantitatea totală de deșeuri colectate aferent trim. III-2023;*

⇨ *Centralizator pentru penalitatiile contractuale totale aplicate de autoritatile publice locale, raportate la valoarea prestatiei pe activitati nr. de reclamatii privind facturarea aferent trim III-2023;*

⇨ *Centralizator baza de date privind cantitatea totala de deșeuri colectate pe bază de contract raportată la cantitatea totală de deșeuri colectat aferent trim. III- 2023;*

⇨ *Centralizator baza de date privind cantitatea totala de deseuri colectate din locuri neamenajate, raportata la cantitatea totala de deseuri colectate aferent trim. III-2023;*

⇨ *Centralizator baza de date privind procentul de reclamatii de la lit. a), care s-au dovedit justificate aferent trim.III-2023*

⇨ *Centralizator baza de date privind Valoarea totala a facturilor incasate raportata la valoarea totala a facturilor emise, pe categorii de activitati si utilizatori aferent trim. III -2023.*

Scopul monitorizării a fost de a verifica, informaţiile din bazele de date deţinute de operator şi modul în care au fost calculate valorile indicatorilor de performanţă, pe baza informaţiilor deţinute.

La solicitarea reprezentanţilor AMRSP au fost puse la dispoziţie de către personalul operatorului documentele care stau la baza activităţii zilnice şi care constituie elemente de analiză a indicatorilor de performanţă.

⇨ *Indicatorul 1.1.b - Procentul de la lit. a) incheiate in mai putin de 10 zile calendaristice*

Iulie 2023

Categ. de utilizatori	Tipuri de activitati			
	Menajer		Stradal	
	Nr. contracte incheiate in <10 zile	Nr. total solicitari	Nr. contracte incheiate in <10 zile	Nr. total solicitari
Persoane fizice	-	-	*0*	*0*
As. locatari / propr.	-	-	*0*	*0*
Agenti economici + institutii publice	-	-	*0*	*0*
Total	59	124	0	0

Procent pentru persoane fizice	62,71186441
Procent pentru As. locatari / propr.	0
Procent pentru Agenti economici + institutii publice	37,28813559

August 2023

Categ. de utilizatori	Tipuri de activitati			
	Menajer		Stradal	
	Nr. contracte incheiate in <10 zile	Nr. total solicitari	Nr. contracte incheiate in <10 zile	Nr. total solicitari
Persoane fizice	-	-	*0*	*0*
As. locatari / propr.	-	-	*0*	*0*
Agenti economici + institutii publice	-	-	*0*	*0*
Total	51	119	0	0

Procent pentru persoane fizice	39,21568627
Procent pentru As. locatari / propr.	1,960784314
Procent pentru Agenti economici + institutii publice	58,82352941

Septembrie 2023

Categ. de utilizatori	Tipuri de activitati			
	Menajer		Stradal	
	Nr. contracte incheiate in <10 zile	Nr. total solicitari	Nr. contracte incheiate in <10 zile	Nr. total solicitari
Persoane fizice	-	-	*0*	*0*
As. locatari / propr.	-	-	*0*	*0*
Agenti economici + institutii publice	-	-	*0*	*0*
Total	48	105	0	0

Procent pentru persoane fizice	31,25
Procent pentru As. locatari / propr.	4,1666667
Procent pentru Agenti economici + institutii publice	64,583333

Procentul indicatorului 1.1.b este 45,40 %.

⇨ *Indicatorul 1.2.g - Cantitatea de deșeuri colectată selectiv raportată la cantitatea totală de deșeuri colectate*

Iulie 2023

Indicator 1.2.g.	UM	Valoare
Cantitatea totală de deșeuri colectate selectiv	t	120
Cantitatea totală de deșeuri colectate	t	12460,78

August 2023

Indicator 1.2.g.	UM	Valoare
Cantitatea totală de deșeuri colectate selectiv	t	129,21
Cantitatea totală de deșeuri colectate	t	12460,52

Septembrie 2023

Indicator 1.2.g.	UM	Valoare
Cantitatea totală de deșeuri colectate selectiv	t	190,17
Cantitatea totală de deșeuri colectate	t	12400,50

Procentul indicatorului 1.2.g este 1,18%

⇨ *Indicatorul 1.2.i - Penalitățile contractuale totale aplicate de autoritățile administrației publice locale, raportate la valoarea prestației, pe activități*

Trim III 2023

Nr. crt.	Perioada de Evaluare lunara	Valoarea prestației pe activități			Total penalități aplicate		
		Stradal	Menajer	Deszapezire	Stradal	Menajer	Deszapezire
0	1	2	3	4	5	6	7
1	Iulie 2023	*17187609,95*	*0*	*0*	*Nu este cazul*	*0*	*0*
2	August 2023	*15001436,91*	*0*	*0*	*Nu este cazul*	*0*	*0*
3	Septembrie 2023	*14471085,48*	*0*	*0*	*0*	*0*	*0*
4	Total	4660132,34	0	0	Nu este cazul	0	0

⇨ *Indicatorul 1.2.j - Cantitatea totală de deșeuri colectate pe bază de contract raportată la cantitatea totală de deșeuri colectate*

Indicator 1.2.j	UM	Iul. 2023	Aug. 2023	Sept. 2023
Cantitatea totală de deșeuri colectate pe baza de contract	t	10964,96	11326,22	11242,62
Cantitatea totală de deșeuri colectate	t	12460,78	12460,78	12400,50

Procentul indicatorului 1.2.j este 89,85%

⇨ Indicatorul 1.2.k - Cantitatea totală de deşeuri colectate din locuri neamenajate, raportat la cantitatea totala de deseuri colectate

Indicator 1.2.k	UM	Iul. 2023	Aug. 2023	Sept. 2023
Cantitatea totală de deşeuri colecate din locuri neamenajate	t	1495,82	1134,3	1157,88
Cantitatea totală de deşeuri colectate	t	12460,78	12460,78	12400,50

Procentul indicatorului 1.2.k este 10,15%.

⇨ Indicatorul 1.3.b - Procentul de reclamaţii de la lit.a) rezolvate în mai puţin de 10 zile
Procentul indicatorului 1.3.b este 100 %

⇨ Indicatorul 1.3.d - Valoarea totala a facturilor incasate raportata la valoarea totala a facturilor emise, pe categorii de activitati si utilizatori

Indicator 1.2.k	UM	Iul. 2023	Aug. 2023	Sept. 2023
Valoarea totala a facturilor incasate	lei	16262158,92	16171934,94	18564552,73
Valoarea totala a facturilor emise	lei	17187609,95	15001436,91	14471085,48

Procentul indicatorului 1.3.d este 109,30 %

4.3.4 Monitorizarea indicatorilor de performanta pentru serviciul de salubrizare in sectorul 2 în trimestrul IV 2023

SC SUPERCOM SA a transmis in data de 11.01.2024, *Raportul privind evoluţia Indicatorilor de Performanţă pentru trimestrul IV 2023* care contine urmatoarele valori calculate si evaluate ale Indicatorilor de Performanta ai Serviciului de salubrizare:

SC SUPERCOM SA: INDICATORI DE PERFORMANŢĂ Trim. IV 2023

Nr. crt.	Denumire indicator de performanta	U.M	Trim IV 2023		
			Oct. 2023	Nov. 2023	Dec. 2023
1.	INDICATORI DE PERFORMANŢĂ GENERALI				
1.1	Contractarea serviciilor de salubrizare				
1.1.a	Numarul de contracte încheiate raportat la numărul de solicitări, pe categorii de utilizatori	%			
	Persoane fizice		*20*	*116*	*103*
	Asociaţii de locatari/proprietari		*Nu este cazul*	*Nu este cazul*	*Nu este cazul*
	Agenţi economici		*14*	*104*	*41*
	Instituţii publice		*Nu este cazul*	*Nu este cazul*	*Nu este cazul*
	Total trimestru		100%		
1.1.b	Procentul de contracte de la lit.a) încheiate în mai puţin de 10 zile calendaristice	%			
	Persoane fizice		*50*	*51,93*	*48,05*
	Asociaţii de locatari/proprietari		*Nu este cazul*	*Nu este cazul*	*0,29*
	Agenţi economici		*50*	*48,07*	*51,21*
	Instituţii publice				
	Total trimestru		49,39%		
1.1.c	Numărul de solicitări de modificare a prevederilor contractuale, raportate la numărul total de solicitări de modificare a prevederilor contractuale, rezolvate în 10 zile	%			
	Persoane fizice		*100*	*100*	*100*
	Asociaţii de locatari/proprietari		*100*	*100*	*100*
	Agenţi economici		*100*	*100*	*100*
	Instituţii publice		*100*	*100*	*100*
	Total trimestru		100%		
1.1.d	Numărul de solicitari de îmbunatatire a parametrilor de calitate ai activităţii prestate, rezolvate, raportat la nr. total de cereri de	%			

	îmbunatatire a activităţii, pe categorii de activităţi				
	Menajer		*100*	*100*	*100*
	Stradal		*Nu este cazul*	*Nu este cazul*	*Nu este cazul*
	Alte categorii		*100*	*100*	*100*
	Total trimestru		**100%**		
1.2	**Masurarea si gestiunea cantitatii serviciilor prestate**				
1.2.a	**Numărul de recipiente de precolectare asigurate, pe tip şi dimensiuni, ca urmare a solicitărilor, raportat la nr. total de solicitari**	%			
	1,1mc reciclabil		*100*	*100*	*100*
	120 l menajer		*100*	*100*	*100*
	240 l menajer		*100*	*100*	*100*
	1,1 mc reciclabil		*Nu este cazul*	*Nu este cazul*	*Nu este cazul*
	240 l reciclabil		*Nu este cazul*	*Nu este cazul*	*Nu este cazul*
	Total trimestru		**100**		
1.2.b	**Numărul de reclamaţii rezolvate privind cantităţile de servicii prestate, raportat la numărul total de reclamaţii privind cantităţile de servicii prestate pe tipuri de activităţi şi categorii de utilizatori**	%			
	Persoane fizice		*Nu este cazul*	*Nu este cazul*	*Nu este cazul*
	Asociaţii de locatari/proprietari		*Nu este cazul*	*Nu este cazul*	*Nu este cazul*
	Agenţi economici		*Nu este cazul*	*Nu este cazul*	*Nu este cazul*
	Instituţii publice		*Nu este cazul*	*Nu este cazul*	*Nu este cazul*
	Total trimestru		***Nu este cazul***		
1.2.c	**Ponderea din numărul de reclamaţii de la lit.b), care s-au dovedit justificate**	%			
	Persoane fizice		*Nu este cazul*	*Nu este cazul*	*Nu este cazul*
	Asociaţii de locatari/proprietari		*Nu este cazul*	*Nu este cazul*	*Nu este cazul*
	Agenţi economici		*Nu este cazul*	*Nu este cazul*	*Nu este cazul*
	Instituţii publice		*Nu este cazul*	*Nu este cazul*	*Nu este cazul*
	Total trimestru		***Nu este cazul***		
1.2.d	**Procentul de solicitari de la lit.b)care au fost rezolvate în mai puţin de 5 zile lucratoare**	%	*Nu este cazul*	*Nu este cazul*	*Nu este cazul*
	Total trimestru		*Nu este cazul*		
1.2.e	**Numărul de sesizări din partea agenţilor de protecţia mediului raportat la nr. total de sesizări din partea autoritatilor centrale şi locale**	%	*Nu este cazul*	*Nu este cazul*	*Nu este cazul*
	Total trimestru		**Nu este cazul**		
1.2.f	**Nr. anual de sesizări din partea agenţilor de sănătate publică raportat la nr. total de sesizări din partea autoritaţilor centrale şi locale**	%	*0*	*0*	*0*
	Total trimestru		**Nu este cazul**		
1.2.g	**Cantitatea de deşeuri colectate selectiv raportată la cantitatea totală de deşeuri colectate**	%			
	Menajer		*1,16*	*1,24*	*1,24*
	Stradal		*Nu este cazul*	*Nu este cazul*	*Nu este cazul*
	Total trimestru		**1,21%**		
1.2.h	**Cantitatea totală de deşeuri sortate şi valorificate, raportată la cantitatea totală de deşeuri colectate**	%	*1,00*	*1,40*	*0,71*
	Total trimestru		**1,04%**		
1.2.i	**Penalităţile contractuale totale aplicate de autoritaţile administraţiei publice locale, raportate la valoarea prestaţiei pe activităţi**	%			
	Menajer		*Nu este cazul*	*Nu este cazul*	*Nu este cazul*
	Stradal		*Nu estecazul*	*Nu este cazul*	*Nu este cazul*
	Total trimestru		**Nu este cazul**		
1.2.j	**Cantitatea totală de deşeuri colectate pe bază de contract raportată la cantitatea totală de deşeuri**	%	*87,89*	*85,99*	*87,95*

	colectate				
	Total trimestru		**87,28%**		
1.2.k	**Cantitatea totală de deşeuri colectate din locuri neamenajate, raportată la cantitatea totală de deşeuri colectate**	%	12,11	14,01	12,05
	Total trimestru		**12,72%**		
1.2.l	**Numărul de reclamaţii rezolvate privind calitatea activităţii prestate raportat la nr. total de reclamaţii privind calitatea activităţii prestate, pe tipuri de activităţi şi categorii de utilizatori**	%			
	Persoane fizice		*100*	*100*	*100*
	Asociaţii de locatari/proprietari		*100*	*100*	*100*
	Agenţi economici		*100*	*100*	*100*
	Instituţii publice		*100*	*100*	*100*
	Total trimestru		**100%**		
1.2.m	**Ponderea din nr. de reclamaţii de la pct.l), care s-au dovedit justificate**	%			
	Persoane fizice		*100*	*100*	*Nu este cazul*
	Asociaţii de locatari/proprietari		*100*	*100*	*Nu este cazul*
	Agenţi economici		*100*	*100*	*Nu este cazul*
	Instituţii publice/stradal		*100*	*Nu este cazul*	*Nu este cazul*
	Total trimestru		**46,67%**		
1.2.n	**Procentul de solicitari de la lit.m), care au fost rezolvate în mai puţin de 2 zile calendaristice**	%	*100*	*100*	*Nu este cazul*
	Total trimestru		**100%**		
1.2.o	**Valoarea aferentă activităţii de colectare a deşeurilor totală facturată, raportată la valoarea totală rezultată din valorificarea deşeurilor reciclabile**	%	*Nu este cazul*	*Nu este cazul*	*Nu este cazul*
	Total trimestru		***Nu este cazul***		
1.3	**Facturarea şi încasarea contravalorii prestaţiilor**				
1.3.a	**Numărul de reclamaţii privind facturarea raportat la numărul total de utilizatori pe categorii de utilizatori**	%			
	Persoane fizice		*Nu este cazul*	*Nu este cazul*	*Nu este cazul*
	Asociaţii de locatari/proprietari		*Nu este cazul*	*Nu este cazul*	*Nu este cazul*
	Agenţi economici+institutii publice		*0,018604651*	*0,013953488*	*0,011627907*
	Total trimestru		**0,015%**		
1.3.b	**Procentul de reclamaţii de la lit. a), rezolvate în mai puţin de 10 zile**	%			
	Persoane fizice		*Nu este cazul*	*Nu este cazul*	*Nu este cazul*
	Asociaţii de locatari/proprietari		*Nu este cazul*	*Nu este cazul*	*Nu este cazul*
	Agenţi economici		*100*	*100*	*100*
	Instituţii publice		*Nu este cazul*	*Nu este cazul*	*Nu este cazul*
	Total trimestru		**100%**		
1.3.c	**Procentul de reclamatii de la lit. a, care s-au dovedit justificate**	%	*38*	*17*	*20*
	Total trimestru		**26,32%**		
1.3.d	**Valoarea totală a facturilor încasate raportată la valoarea totală a facturilor emise, pe categorii de activităţi şi utilizatori**	%	*95,47*	*92,69*	*69,38*
	Total trimestru		**86,40%**		
1.3.e	**Valoarea totală a facturilor emise raportată la cantităţile de servicii prestate, pe activităţi şi categorii de utilizatori**	%			
	Valoarea totală a facturilor emise		*18060026,35*	*17942075,37*	*16261827,57*
	Cantităţile de servicii prestate		*9204,76*	*8758,84*	*89988,20*
	Total trimestru		**193844,36%**		

1.4	**Răspunsuri la solicitările scrise ale utilizatorilor**				
1.4.a	**Numărul de sesizări scrise, raportat la nr. total de utilizatori, pe activităţi şi categorii de utilizatori**	%			
	Total trimestru		**0,00078%**		
1.4.b	**Procentul din totalul de la lit..a), la care s-a raspuns într-un termen mai mic de 30 de zile calendaristice**	%	*100*	*100*	*100*
	Total trimestru		**100%**		
1.4.c	**Procentul din totalul de la lit. a), care s-a dovedit întemeiat**	%	*100*	*100*	*100*
	Total trimestru		**100%**		
2	**INDICATORI DE PERFORMANŢĂ GARANTAŢI**				
2.1.	**Indicatori de performanţă garantaţi prin licenţa de prestare a serviciului**				
2.1.a.	**Nr. de sesizari scrise privind nerespectarea de către operator a obligaţiilor din licenta**		*0*	*0*	*0*
	Total trimestru		**0%**		
2.1.b.	**Nr. de încalcari ale obligaţiilor operatorului rezultate din analizele şi controalele organismelor abilitate**		*0*	*0*	*0*
	Total trimestru		**0%**		
2.2	**Indicatori de performanţă a caror nerespectare atrage penalităţi conform contractului de furnizare / prestare**				
2.2.a	**Nr. de utilizatori care au primit despagubiri datorate culpei opratorului sau daca s-au îmbolnăvit din cauza nerespectării condiţiilor corespunzatoare de prestare a activităţii**		*0*	*0*	*0*
	Total trimestru		**0%**		
2.2.b	**Valoarea despăgubirilor acordate de operator pentru situaţiile de la lit. a), raportată la valoarea totala facturată aferenta activităţii**		*0*	*0*	*0*
	Total trimestru		**Nu este cazul**		
2.2.c	**Nr. de neconformităţi constatate de autoritatea administraţiei publice locale, pe activităţi.**		*0*	*0*	*0*
	Total trimestru		**Nu este cazul**		

Avand in vedere:
⇨ *atribuţiile conferite de către H.C.G.M.B. nr. 339/2009 si H.C.G.M.B. nr 112/2012*
⇨ *programul de monitorizare stabilit de comun acord cu operatorul*
reprezentanţii AMRSP din cadrul Compartimentului Iluminat, Taximetrie, Salubrizare si Administrare a domeniului public si privat au efectuat *monitorizarea indicatorilor de performanţă pentru serviciul de salubrizare* realizati de S.C SUPERCOM S.A, în sectorul 2, în trimestrul IV - 2023.

În data de **14.02.2024** reprezentanţii AMRSP au verificat la **SC SUPERCOM SA** bazele de date ale activităţii de salubrizare, care conţin informaţiile relevante pentru evaluarea indicatorilor de performanţă specifici acestei activităţi.
La această monitorizare au fost au fost facute verificari privind modul în care operatorul serviciului a întocmit bazele de date şi cum a introdus în aceste baze de date, informaţiile din documentele primare.

Verificările au vizat urmatorii indicatori de performanţă:
⇨ *1.1.a - Numarul de contracte incheiate raportat la numarul de solicitari, pe categorii deutilizatori;*
⇨ *1.1.b Procentul de contracte de la lit.a) incheiate in mai putin de 10 zile lucratoare;*
⇨ *1.2.g - Cantitatea de deșeuri colectată selectiv raportată la cantitatea totală de deșeuri colectate*
⇨ *1.2.h - Cantitatea totală de deșeuri sortate și valorificate, raportată la cantitatea totală de deșeuri colectate*
⇨ *1.2.j - Cantitatea totala de deseuri colectate pe baza de contract raportata la cantitatea totala de deseuri colectate*
⇨ *1.2.m - Ponderea din numărul de reclamatii de la pct. l) care s-au dovedit justificate*

Operatorul serviciului, **S.C. SUPERCOM S.A.** a prezentat în cadrul verificărilor efectuate de către A.M.R.S.P. următoarele documente:

⇨ *Centralizator cu numarul de contracte incheiate raportat la numarul de solicitari, pe categorii de utilizatori aferent trim. IV-2023;*

⇨ *Centralizator cu procentul de contracte de la lit.a) incheiate in mai putin de 10 zile lucratoare din trim. IV-2023;*

⇨ *Centralizator cu cantitatea de deșeuri colectată selectiv raportată la cantitatea totală de deșeuri colectate din trim. IV-2023;*

⇨ *Centralizator cu Cantitatea totală de deșeuri sortate și valorificate, raportată la cantitatea totală de deșeuri colectate;aferent trim. IV-2023;*

⇨ *Centralizator cu Cantitatea totala de deseuri colectate pe baza de contract raportata la cantitatea totala de deseuri colectate aferent trim. IV- 2023*

⇨ *Centralizator baza de date cu procentul din numarul de reclamatii de la pct.l), care s-au dovedit justificat din trim. IV- 2023*

Scopul monitorizării a fost de a verifica, informațiile din bazele de date deținute de operator și modul în care au fost calculate valorile indicatorilor de performanță, pe baza informațiilor deținute.

La solicitarea reprezentanților AMRSP au fost puse la dispoziție de către personalul operatorului documentele care stau la baza activității zilnice și care constituie elemente de analiză a indicatorilor de performanță.

⇨ *Indicatorul 1.1.a - Numarul de contracte incheiate raportat la numarul de solicitari, pe categorii de utilizatori*

Octombrie 2023

Categ. de utilizatori	Tipuri de activitati			
	Menajer		Stradal	
	Nr. de contracte incheiate	Nr.de solicitari pe categorii de utilizatori	Nr. de contracte incheiate	Nr.de solicitari,pe categorii de utilizatori
0	*1*	*2*	*3*	*4*
Instituţii publice	*Nu este cazul*	*Nu este cazul*	*0*	*0*
Persoane fizice	*20*	*32*	*0*	*0*
As.propr/locatari	*Nu este cazul*	*Nu este cazul*	*0*	*0*
Operatori economici	*14*	*14*	*0*	*0*
Total	**34**	**34**	**0**	**0**

Noiembrie2023

Categ. de utilizatori	Tipuri de activitati			
	Menajer		Reciclare	
	Nr. de contracte incheiate	Nr.de solicitari,pe categorii de utilizatori	Nr. de contracte incheiate	Nr.de solicitari,pe categorii de utilizatori
0	*1*	*2*	*3*	*4*
Institutii publice	*Nu este cazul*	*Nu este cazul*	*0*	*0*
Persoane fizice	*116*	*116*	*0*	*0*
As.propr/locatari	*Nu este cazul*	*Nu este cazul*	*0*	*0*
Operatori economici	*104*	*104*	*0*	*0*
Total	**220**	**220**	**0**	**0**

Decembrie 2023

Categ. de utilizatori	Tipuri de activitati			
	Menajer		Reciclare	
	Nr. de contracte incheiate	Nr.de solicitari,pe categorii de utilizatori	Nr. de contracte incheiate	Nr.de solicitari,pe categorii de utilizatori
0	*1*	*2*	*3*	*4*
Institutii publice	*Nu este cazul*	*Nu este cazul*	*0*	*0*
Persoane fizice	*103*	*103*	*0*	*0*
As.propr/locatari	*Nu este cazul*	*Nu este cazul*	*0*	*0*
Operatori economici	*41*	*41*	*0*	*0*
Total	**144**	**144**	**0**	**0**

Procentul indicatorului 1.1.a este 100%

⇨ *Indicatorul 1.1.b - Procentul de la lit.a) incheiate in mai putin de 10 zile calendaristice*

Octombrie 2023

Categ. de utilizatori	Nr.contracte incheiate in <10 zile /Nr.de solicitari	% contracte incheiate in <10 zile
Persoane fizice	***17/34***	*50*
As. locatari / propr.		*Nu este cazul*
Agenti economici		*50*
Institutii publice		*Nu este cazul*

Noiembrie 2023

Categ. de utilizatori	Nr.contracte incheiate in <10 zile /Nr.de solicitari	% contracte incheiate in <10 zile
Persoane fizice	***103/220***	*51,93*
As. locatari / propr.		*Nu este cazul*
Agenti economici		*48,07*
Institutii publice		*Nu este cazul*

Decembrie 2023

Categ. de utilizatori	Nr.contracte incheiate in <10 zile /Nr.de solicitari	% contracte incheiate in <10 zile
Persoane fizice	***74/144***	*48,5*
As. locatari / propr.		*0,29*
Agenti economici		*51,21*
Institutii publice		*Nu este cazul*

Procentul indicatorului 1.1.b este 49,39 %.

⇨ *Indicatorul 1.2.g - Cantitatea de deşeuri colectată selectiv raportată la cantitatea totală de deşeuri colectate*

Octombrie 2023

Indicator 1.2.g.	UM	Valoare
Cantitatea totală de deşeuri colectate selectiv	t	141,092
Cantitatea totală de deşeuri colectate	t	12146,54

Noiembrie 2023

Indicator 1.2.g.	UM	Valoare
Cantitatea totală de deşeuri colectate selectiv	t	148,169
Cantitatea totală de deşeuri colectate	t	11939,96

Decembrie 2023

Indicator 1.2.g.	UM	Valoare
Cantitatea totală de deşeuri colectate selectiv	t	147,159
Cantitatea totală de deşeuri colectate	t	11877,00

Procentul indicatorului 1.2.g este 1,18%

⇨ *Indicatorul 1.2.h - Cantitatea totală de deşeuri sortate şi valorificate, raportată la cantitatea totală de deşeuri colectate*

Octombrie 2023

Indicator 1.2.h.	UM	Valoare
Cantitatea totală de deşeuri sortate si valorificate	t	121,345
Cantitatea totală de deşeuri colectate	t	112146,54

Noiembrie 2023

Indicator 1.2.h.	UM	Valoare
Cantitatea totală de deşeuri sortate si valorificate	t	167,469
Cantitatea totală de deşeuri colectate	t	11939,96

Decembrie 2023

Indicator 1.2.h.	UM	Valoare
Cantitatea totală de deşeuri sortate si valorificate	t	84,32
Cantitatea totală de deşeuri colectate	t	11877,00

Procentul indicatorului 1.2.h este 1,04%

⇨ *Indicatorul 1.2.j - Cantitatea totală de deşeuri colectate pe bază de contract raportată la cantitatea totală de deşeuri colectate*

Octombrie 2023

Indicator 1.2.j.	UM	Valoare
Cantitatea totală de deşeuri colectate pe bază de contract	t	10675,88
Cantitatea totală de deşeuri colectate	t	12146,54

Noiembrie 2023

Indicator 1.2.j.	UM	Valoare
Cantitatea totală de deşeuri colectate pe bază de contract	t	10267,69
Cantitatea totală de deşeuri colectate	t	11939,96

Decembrie 2023

Indicator 1.2.j.	UM	Valoare
Cantitatea totală de deşeuri colectate pe bază de contract	t	10446,34
Cantitatea totală de deşeuri colectate	t	11877,00

Procentul indicatorului 1.2.j este 87,28%

⇨ *Indicatorul 1.2.m - Ponderea din numărul de reclamaţii de la pct. l) care s-au dovedit justificate*

Octombrie2023

Nr.crt	Categorii utilizatori	Numar total de reclamatii	Nr.total de reclamatii justificate
1	Instituţii publice	*100*	*100*
2	Persoane fizice	*100*	*100*
3	As. proprietari	*100*	*100*
4	Operatori economici	*100*	*100*
Total		8	4

Noiembrie 2023

Nr.crt	Categorii utilizatori	Numar total de reclamatii	Nr.total de reclamatii justificate
1	Instituţii publice	*Nu este cazul*	*Nu este cazul*
2	Persoane fizice	*100*	*100*
3	As. proprietari	*100*	*100*
4	Operatori economici	*100*	*100*
Total		5	3

Decembrie 2023

Nr.crt	Categorii utilizatori	Numar total de reclamatii	Nr.total de reclamatii justificate
1	Instituţii publice	*Nu este cazul*	*Nu este cazul*
2	Persoane fizice	*Nu este cazul*	*Nu este cazul*
3	As. proprietari	*Nu este cazul*	*Nu este cazul*
4	Operatori economici	*Nu este cazul*	*Nu este cazul*
Total		2	0

Procentul total al indicatorului 1.2.m este 46,67

SC SUPERCOM SA: Situaţia Indicatorilor de Performanţă pentru anul 2023

Denumire indicator de performanta	U.M	2023			
		Trim. I 2023	Trim. II 2023	Trim. III 2023	Trim. IV 2023
1. INDICATORI DE PERFORMANTĂ GENERALI					
1.1 Contractarea serviciilor de salubrizare					
1.1.a - Numărul de contracte încheiate raportat la numărul de solicitari, pe categorii de utilizatori	%	*100*	*100*	*100*	*100*
Total an		**100%**			
1.1.b - Procentul de contracte de la lit.a), încheiate în mai putin de 10 zile calendaristice		*100*	*46,58*	45,40	*49,39*
Total an		**60,34%**			
1.1.c - Numărul de solicitări de modificare a prevederilor contractuale, raportate la numărul total de solicitări de modificare a prevederilor contractuale, rezolvate în 10 zile	%	*83,08*	*100*	*100*	*100*
Total an		**95,77%**			
1.1.d - Număr de solicitari de imbunatatire a parametrilor de calitate ai activitatii prestate, rezolvate, raportat la nr. total de cereri de îmbunatatire a activitatii, pe categorii de activitãti	%	*Nu este cazul*	*100*	*100*	*100*
Total an		**100%**			
1.2 Masurarea si gestiunea cantitãtii serviciilor prestate					
1.2.a - Numãrul de recipiente de precolectare asigurate, pe tip si dimensiuni, ca urmare a solicitãrilor, raportat la nr. total de solicitãri	%	*100*	*100*	*100*	*100*
Total trimestru		**100%**			
1.2.b - Numãrul de reclamatii rezolvate privind cantitãtile de servicii prestate, raportat la numãrul total de reclamatii privind cantitãtile de servicii prestate pe tipuri de activitãti si categorii de utilizatori	%	*Nu este cazul*	*Nu este cazul*	*Nu este cazul*	*Nu este cazul*
Total an		***Nu este cazul***			
1.2.c - Ponderea din numãrul de reclamatii de la lit. b), care s-au dovedit justificate	%	*Nu este cazul*	*Nu este cazul*	*Nu este cazul*	*Nu este cazul*
Total an		***Nu este cazul***			
1.2.d - Procentul de solicitãri de la lit. b)care au fost rezolvate în mai putin de 5 zile lucratoare	%	*Nu este cazul*	*Nu este cazul*	*Nu este cazul*	*44,44*
Total an		**11,11&**			
1.2.e - Numãrul de sesizãri din partea agentilor de protectia mediului raportat la nr. total de sesizãri din partea autoritãtilor centrale si locale	%	*Nu este cazul*	*Nu este cazul*	*Nu este cazul*	*Nu este cazul*
Total an		**Nu este cazul**			
1.2.f - Nr. anual de sesizãri din partea agentilor de sãnãtate publicã raportat la nr. total de sesizãri din partea autoritãtilor centrale si locale	%	*Nu este cazul*	*Nu este cazul*	*Nu este cazul*	*Nu este cazul*
Total an		**Nu este cazul**			

1.2.g - Cantitatea de deseuri colectate selectiv raportatã la cantitatea totalã de deseuri colectate	%	*1,68*	*1,31*	*1,18*	*1,21*
Total an		**1,34%**			
1.2.h - Cantitatea totalã de deseuri sortate si valorificate, raportatã la cantitatea totalã de deseuri colectate	%	*1,67*	*1,33*	*1,07*	*1,04*
Total an		**1,27%**			
1.2.i - Penalitatile contractuale totale aplicate de autoritãtile administratiei publice locale, raportate la valoarea prestatiei, pe activitãti	%	*Nu este cazul*	*Nu este cazul*	*Nu este cazul*	*Nu este cazul*
Total an		***Nu este cazul***			
1.2.j - Cantitatea totalã de deseuri colectate pe bazã de contract raportatã la cantitatea totala de deseuri colectatã	%	*91,34*	*90,23*	*89,85*	*87,28*
Total an		**89,67%**			
1.2.k - Cantitatea totalã de deseuri colectate din locuri neamenajate, raportatã la cantitatea totalã de deseuri colectate	%	*8,70*	*9,84*	*10,15*	*12,72*
Total an		**10,35%**			
1.2.l - Numãrul de reclamatii rezolvate privind calitatea de activitãti prestate raportat la nr. total de reclamatii privind calitatea activitãtii prestate, pe tipuri de activitãti si categorii de utilizatori	%	*100*	*100*	*100*	*100*
Total an		**100%**			
1.2.m - Ponderea din nr. de reclamatii de la punctul l) care s-au dovedit justificate	%	*Nu este cazul*	*0*	*79,71*	*100*
Total an		**44,92%**			
1.2.n - Procentul de solicitãri de la lit. m)care au fost rezolvate în mai putin de doua zile calendaristice	%	*Nu este cazul*	*100*	*100*	*100*
Total an		**100%**			
1.2.o - Valoarea aferentã activitãþii de colectare a deseurilor totalã facturatã, raportatã la valoarea totalã rezultatã din valorificarea deseurilor reciclabile	%	*Nu este cazul*	*0*	*Nu este cazul*	*Nu este cazul*
Total an		***Nu este cazul***			
1.3.a - Numãrul de reclamatii privind facturarea raportat la numãrul total de utilizatori pe categorii de utilizatori	%	*0,022*	*0,014*	*0,007*	*0,015*
Total an		**0,0145%**			
1.3.b - Procentul de reclamatii de la lit. a) rezolvate în mai putin de 10 zile	%	*100*	*100*	*100*	*100*
Total an		**100%**			
1.3.c - Procentul de reclamatii de la lit.a)care s-au dovedit justificate	%	*17,86*	*0*	*11,11*	*26,32*
Total an		**13,82%**			
1.3.d - Valoarea totalã a facturilor încasate raportatã la valoarea totalã a facturilor emise, pe categorii de activitãti si utilizatori	%	*118,68*	*84,12*	*109,03*	*86,40*

Total an		**99,55%**			
1.3.e - Valoarea totală a facturilor emise, raportată la cantitătile de servicii prestate, pe activitati si categorii de utilizatori	lei	*204597,49*	*199901,25*	*167842,93*	*193844,36*
Total an		**191546,508%**			
1.4 Raspunsuri la solicitarile scrise ale utilizatorilor					
1.4.a - Numarul de sesizari scrise, raportat la nr. total de utilizatori pe activitătii si categorii de utilizatori	%	*100*	*0,00775*	0,00155	*0,00078*
Total an		**25,0025%**			
1.4.b - Procentul din totalul de la lit. a) la care s-a raspuns intr-un termen mai mic de 30 de zile calendaristice	%	*100*	*100*	*100*	*100*
Total an		**100%**			
1.4.c - Procentul din totalul de la lit. a) care s-a dovedit întemeiat	%	*0*	*20*	*Nu este cazul*	*100*
Total an		**30%**			
2.1.a - Numarul de sesizari scrise privind nerespectarea de catre operator a obligatiilor din licenta		*0*	*0*	*0*	*0*
Total an		**0%**			
2.1.b - Numarul de încalcări ale obligaþiilor operatorului rezultate din analizele si controalele organismelor abilitate		*0*	*0*	*0*	*0*
Total an		**0%**			
2.2 Indicatori de performantă a caror nerespectare atrage penalităti conform contractului de furnizare/ prestare					
2.2.a - Numarul de utilizatori care au primit despagubiri datorate culpei opratorului sau daca s-au îmbolnavit din cauza nerespectării conditiilor corespunzatoare de prestare a activitătii		*0*	*0*	*0*	*0*
Total an		**0%**			
2.2.b - Valoarea despagubirilor acordate de operator pentru situaþiile de la lit. a)raportată la valoarea totală facturată		*Nu este cazul*	*Nu este cazul*	*Nu este cazul*	*Nu este cazul*
Total an		**0%**			
2.2.c - Numarul de neconformităti constatate de autoritatea administratiei publice locale, pe activităti.		*Nu este cazul*	*Nu este cazul*	*Nu este cazul*	*Nu este cazul*
Total an		**0%**			

4.4 Monitorizarea indicatorilor de performanţă pentru serviciul de salubrizare din sectorul 4

Valorile Indicatorilor de Performanţă realizaţi în cursul anului 2023 de operatorul serviciului de salubrizare SC ROSAL GRUP SA, sunt prezentaţi în continuare.

4.4.1 Monitorizarea indicatorilor de performanţă pentru serviciul de salubrizare din sectorul 4 în trimestrul I 2023

S.C. UNITED WASTE SOLUTION S.R.L. (S.C. ROSAL GRUP S.A.) a transmis în data de 03.04.2023, *Raportul privind evoluţia Indicatorilor de Performanţă pentru trimestrul I 2023* care contine urmatoarele valori calculate şi evaluate ale Indicatorilor de Performanţă ai Serviciului de salubrizare:

S.C. UNITED WASTE SOLUTION S.R.L. (S.C. ROSAL GRUP S.A.): INDICATORI DE PERFORMANŢĂ Trim I 2023

Nr. crt.	Denumire indicator de performanta	U.M	Trim I 2023		
			Ian. 2023	Feb. 2023	Mar. 2023
1.	INDICATORI DE PERFORMANTA GENERALI				
1.1	Contractarea serviciilor de salubrizare				
1.1.a	Numărul de contracte încheiate, raportat la numărul de solicitări, pe categorii de utilizatori	%			
	Persoane fizice		*0*	*0*	*0*
	Asociaţii de locatari/proprietari		*0*	*0*	*0*
	Agenţi economici		*0*	*0*	*0*
	Instituţii publice		*0*	*0*	*0*
	Total trimestru		100%		
1.1.b	Procentul de contracte de la lit.a) încheiate în mai puţin de 10 zile calendaristice	%			
	Persoane fizice		*0*	*0*	*0*
	Asociaţii de locatari/proprietari		*0*	*0*	*0*
	Agenţi economici		*0*	*0*	*0*
	Instituţii publice		*0*	*0*	*0*
	Total trimestru		100%		
1.1.c	Numărul de solicitari de modificare a prevederilor contractuale, raportate la numărul total de solicitări de modificare a prevederilor contractuale, rezolvate în 10 zile	%			
	Persoane fizice		-	-	-
	Asociaţii de locatari/proprietari		-	-	-
	Agenţi economici		-	-	-
	Instituţii publice		-	-	-
	Total trimestru		0%		
1.1.d	Numărul de solicitari de îmbunatatire a parametrilor de calitate ai activităţii prestate, rezolvate, raportat la nr. total de cereri de îmbunatatire a activităţii, pe categorii de activităţi	%			
	Menajer		*0*	*0*	*0*
	Stradal		*0*	*0*	*0*
	Alte categorii		*0*	*0*	*0*
	Total trimestru		0%		
1.2	Masurarea şi gestiunea cantităţii serviciilor prestate				
1.2.a	Numărul de recipiente de precolectare asigurate, pe tip şi dimensiuni, ca urmare a solicitărilor, raportat la nr. total de solicitari	%			
	1,1mc menajer		-	-	-
	120 mc menajer		-	-	-
	240 mc menajer		-	-	-
	1,1 mc reciclabil		-	-	-

	120 mc reciclabil		-	-	-
	240 mc reciclabil		-	-	-
	5 mc		-	-	-
	7 mc		-	-	-
	20 mc		-	-	-
	Total trimestru		**0%**		
1.2.b	**Numărul de reclamaţii rezolvate privind cantităţile de servicii prestate, raportat la numărul total de reclamaţii privind cantitatile de servicii prestate pe tipuri de activităţi şi categorii de utilizatori**	%			
	Persoane fizice		*100*	*100*	*100*
	Asociaţii de loactari/proprietari		*100*	*100*	*100*
	Agenţi economici		*100*	*100*	*100*
	Instituţii publice		-	-	-
	Total trimestru		**100%**		
1.2.c	**Ponderea din numarul de reclamatii de la lit..b), care s-au dovedit justificate**	%			
	Persoane fizice		*100*	*100*	*100*
	Asociatii de locatari /proprietari		*100*	*100*	*100*
	Agenti economici		*100*	*100*	*100*
	Institutii publice		*100*	*100*	*100*
	Total trimestru		**100%**		
1.2.d	**Procentul de solicitari de la lit.c),care au fost rezolvate în mai puţin de 5 zile lucratoare**	%			
	Persoane fizice		*100*	*100*	*100*
	Asociaţii de locatari /proprietari		*100*	*100*	*100*
	Agenţi economici		*100*	*100*	*100*
	Instituţii publice		*100*	*100*	*100*
	Total trimestru		**100%**		
1.2.e	**Numărul de sesizari din partea agenţilor de protecţia mediului raportat la nr. total de sesizări din partea autorităţilor centrale şi locale**	%			
	Sesizări din partea autorităţilor centrale şi locale		*0*	*0*	*0*
	Sesizări din partea agenţilor de protecţie a mediului				
	Total trimestru		**0%**		
1.2.f	**Nr. anual de sesizări din partea agenţilor de sănătate publică raportat la nr. total de sesizări din partea autorităţilor centrale şi locale**	%			
	Sesizări din partea autorităţilor centrale şi locale		*0*	*0*	*0*
	Sesizări din partea agenţilor de sănătate publică		*0*	*0*	*0*
	Total trimestru		**0%**		
1.2.g	**Cantitatea de deşeuri colectate selectiv raportată la cantitatea totală de deşeuri colectate**	%	*1,80*	*1,76*	*1,75*
	Total trimestru		**1,77%**		
1.2.h	**Cantitatea totală de deşeuri sortate şi valorificate, raportată la cantitatea totală de deşeuri colectate**	%	*1,80*	*1,76*	*1,75*
	Total trimestru		**1,77%**		
1.2.i	**Penalităţile contractuale totale aplicate de**	%			

	autorităţile administraţiei publice locale, raportate la valoarea prestaţiei ,pe activitati				
	Menajer		*0*	*0*	*0*
	Stradal		*0*	*0*	*0*
	Total trimestru		**0%**		
1.2.j	**Cantitatea totală de deşeuri colectate pe bază de contract raportată la cantitatea totală de deşeuri colectată**	%	*100*	*100*	*100*
	Total trimestru		**100%**		
1.2.k	**Cantitatea totala de deseuri colectate din locuri neamenajate, raportata la cantitatea totala de deseuri colectate**	%	*0*	*0*	*0*
	Total trimestru		**0%**		
1.2.l	**Numărul de reclamaţii rezolvate privind calitatea activităţii prestate, raportat la nr. total de reclamaţii privind calitatea activităţii prestate, pe tipuri de activităţi şi categorii de utilizatori**	%			
	Persoane fizice		*100*	*100*	*100*
	Asociaţii de locatari/proprietari		*1000*	*100*	*100*
	Agenţi economici		*100*	*100*	*100*
	Instituţii publice		*100*	*100*	*100*
	Total trimestru		**0%**		
1.2.m	**Ponderea din nr. de reclamaţii de la pct.l), care s-au dovedit justificate**	%			
	Persoane fizice		*0*	*0*	*0*
	Asociaţii de locatari/proprietari		*0*	*0*	*0*
	Agenţi economici		*0*	*0*	*0*
	Instituţii publice/stradal		*0*	*0*	*0*
	Total trimestru		**0%**		
1.2.n	**Procentul de solicitări de la lit.m), care au fost rezolvate în mai puţin de 2 zile calendaristice**	%			
	Persoane fizice		*0*	*0*	*0*
	Asociaţii de locatari/proprietari		*0*	*0*	*0*
	Agenţi economici/menajer		*0*	*0*	*0*
	Instituţii publice/stradal		*0*	*0*	*0*
	Total trimestru		**0%**		
1.2.o	**Valoarea aferenta activităţii de colectare a deşeurilor totală facturată ,raportata la valoarea totală rezultată din valorificarea deşeurilor reciclabile**	%	*0*	*0*	*0*
	Total trimestru		**0%**		
1.3	**Facturarea şi încasarea contravalorii prestaţiilor**				
1.3.a	**Numărul de reclamaţii privind facturarea raportat la numărul total de utilizatori pe categorii de utilizatori**	%			
	Persoane fizice		*0*	*0*	*0*
	Asociatii de locatari/proprietari		*0*	*0*	*0*
	Agenti economici		*0*	*0*	*0*
	Institutii publice		*0*	*0*	*0*
	Total trimestru		**0%**		
1.3.b	**Procentul de reclamaţii de la lit.a), rezolvate în mai puţin de 10 zile**	%			
	Persoane fizice		*0*	*0*	*0*
	Asociaţii de locatari/proprietari		*0*	*0*	*0*
	Agenţi economici		*0*	*0*	*0*

	Instituţii publice		*0*	*0*	*0*
	Total trimestru		**0%**		
1.3.c	**Procentul de reclamaţii de la lit.a), care s-au dovedit a fi justificate**	%	*0*	*0*	*0*
	Total trimestru		**0%**		
1.3.d	**Valoarea totală a facturilor încasate raportată la valoarea totală a facturilor emise, pe categorii de activităţi şi utilizatori**	%			
	Menajer		*0*	*0*	*0*
	Stradal		*0*	*0*	*0*
	Total trimestru		**0%**		
1.3.e	**Valoarea totală a facturilor emise raportată la cantităţile de servicii prestate, pe activităţi şi categorii de utilizatori**		0	0	0
	Total trimestru		**0%**		
1.4	**Răspunsuri la solicitarile scrise ale utilizatorilor**				
1.4.a	**Numărul de sesizari scrise, raportat la nr. total de utilizatori**	%			
	Persoane fizice		*0*	*0*	*0*
	Asociaţii de locatari/proprietari		*0*	*0*	*0*
	Agenţi economici		*0*	*0*	*0*
	Instituţii publice		*0*	*0*	*0*
	Stradal		*0*	*0*	*0*
	Total trimestru		**0%**		
1.4.b	**Procentul din totalul de la lit.a), la care s-a raspuns într-un termen mai mic de 30 de zile calendaristice**	%	0	*0*	0
	Total trimestru		**0%**		
1.4.c	**Procentul din totalul de la lit.a), care s-a dovedit întemeiat**	%			
	Persoane fizice		*0*	*0*	*0*
	Asociaţii de locatari/proprietari		*0*	*0*	*0*
	Agenţi economici		*0*	*0*	*0*
	Instituţii publice		*0*	*0*	*0*
	Stradal		*0*	*0*	*0*
	Total trimestru		**0%**		
2	**INDICATORI DE PERFORMANŢĂ GARANTAŢI**				
2.1	**Indicatori de performanţă garantaţi prin licenta de prestare a serviciului**				
2.1.a	**Nr. de sesizări scrise privind nerespectarea de către operator a obligaţiilor din licenţă**		*0*	*0*	*0*
	Total trimestru		**0%**		
2.1.b	**Nr. de incalcări ale obligaţiilor operatorului rezultate din analizele şi controalele organismelor abilitate**		*0*	*0*	*0*
	Total trimestru		**0%**		
2.2.a	**Nr. de utilizatori care au primit despagubiri datorate culpei opratorului, sau dacă s-au îmbolnavit din cauza nerespectării condiţiilor corespunzatoare de prestare a activităţii**		*0*	*0*	*0*
	Total trimestru		**0%**		
2.2.b	**Valoarea despăgubirilor acordate de operator pentru situaţiile de la lit. a), raportată la valoarea totală facturată**	%	*0*	*0*	*0*
	Total trimestru		**0%**		
2.2.c	**Nr. de neconformităţi constatate de autoritatea administraţiei publice locale, pe activităţi.**				

	Menajer		*0*	*0*	*0*
	Stradal		*0*	*0*	*0*
	Alte activitati		*0*	*0*	*0*
	Total trimestru		**0%**		

Având în vedere:
⇨ *atribuţiile conferite de către H.C.G.M.B. nr. 339/2009 si H.C.G.M.B. nr 112/2012*
⇨ *programul de monitorizare stabilit de comun acord cu operatorul*
Reprezentanţii AMRSP din cadrul Compartimentului Iluminat, Taximetrie, Salubrizare si Administrare a domeniului public si privat au efectuat *monitorizarea indicatorilor de performanta pentru serviciul de salubrizare* realizaţi de S.C. UNITED WASTE SOLUTION S.R.L. (S.C. ROSAL GRUP S.A.), în sectorul 4, în trimestrul I - 2023.

În data de **04.05.2023**, reprezentanţii AMRSP au verificat la S.C. UNITED WASTE SOLUTION S.R.L. (S.C. ROSAL GRUP S.A.) bazele de date ale activităţii de salubrizare, care conţin informaţiile relevante pentru evaluarea indicatorilor de performanţă specifici acestei activităţi.
La această monitorizare au fost au fost facute verificari privind modul în care operatorul serviciului a întocmit bazele de date şi cum a introdus în aceste baze de date, informaţiile din documentele primare.

Verificările au vizat urmatorii indicatori de performanţă:
⇨ *1.2.b - Numărul de reclamatii rezolvate privind cantitatile de servicii prestate, raportat la numarul total de reclamatii privind cantitatile de servicii prestate pe tiputi de activitati si categorii de utilizatori*
⇨ *1.2.d - Procentul de solicitări de la lit.c) care au fost rezolvate în mai puţin de 5 zile lucratoare*
⇨ *1.2.g - Cantitatea de deşeuri colectată selectiv raportată la cantitatea totală de deşeuri colectate*
⇨ *1.2.h - Cantitatea totală de deşeuri sortate şi valorificate, raportată la cantitatea totală de deşeuri colectate*
⇨ *1.2.j - Cantitatea totala de deseuri colectate pe baza de contract raportata la cantitatea totala de deseuri colectate*

Operatorul serviciului, S.C. UNITED WASTE SOLUTION S.R.L. (S.C. ROSAL GRUP S.A.) a prezentat în cadrul verificărilor efectuate de către A.M.R.S.P. următoarele documente:
⇨ *Centralizatorul reclamaţii /sesizări din trimestrul I 2023*
⇨ *Centralizator deşeuri colectate/valorificate aferent trimestrului I 2023*
⇨ *Centralizator penalităţi contractuale aferent trimestrului I 2023*
⇨ *Centralizator solicitări îmbunătăţire a calităţii aferent trimestrului I 2023*
⇨ *Centralizator cantitatea totala de deseuri colectate pe baza de contract raportata la cantitatea totala de deseuri colectate aferent trim I 2023*
Scopul monitorizării a fost de a verifica, informaţiile din bazele de date deţinute de operator şi modul în care au fost calculate valorile indicatorilor de performanţă, pe baza informaţiilor deţinute.
La solicitarea reprezentanţilor AMRSP au fost puse la dispoziţie de către personalul operatorului documentele care stau la baza activităţii zilnice şi care constituie elemente de analiză a indicatorilor de performanţă.

⇨ Indicatorul 1.2.b - Numărul de reclamaţii rezolvate privind cantităţile de servicii prestate, raportat la numărul total de reclamaţii privind cantităţile de servicii prestate pe tipuri de activităţi şi categorii de utilizatori
Ianuarie 2023

Categorii de utilizatori	Tipuri de activitati					
	Menajer			Reciclare		
	Nr.total reclamatii	Constatarea operatorului Justificata	Nr.total reclamatii rezolvate	Nr total reclamaţii	Constatarea operatorului Justificata	Nr.total reclamatii rezolvate
Instituţii Pub.	-	-	-	*0*	*0*	*0*
Persoane fiz	-	-	-	*0*	*0*	*0*
As. Prop.	-	-	-	*0*	*0*	*0*
Op. Ec.	-	-		*0*	*0*	*0*
Total	**96**	**96**	**96**	**0**	**0**	**0**

Februarie 2023

Categorii de utilizatori	Tipuri de activitati					
	Menajer			Reciclare		
	Nr.total reclamatii	Constatarea operatorului Justificata	Nr.total reclamatii rezolvate	Nr total reclamaţii	Constatarea operatorului Justificata	Nr.total reclamatii rezolvate
Instituţii Pub.	-	-	-	*0*	*0*	*0*
Persoane fiz	-	-	-	*0*	*0*	*0*
As. Prop.	-	-	-	*0*	*0*	*0*
Op. Ec.		-	-	*0*	*0*	*0*
Total	**127**	**127**	**127**	**0**	**0**	**0**

Martie 2023

Categorii de utilizatori	Tipuri de activitati					
	Menajer			Reciclare		
	Nr.total reclamatii	Constatarea operatorului Justificata	Nr.total reclamatii rezolvate	Nr total reclamaţii	Constatarea operatorului Justificata	Nr.total reclamatii rezolvate
Instituţii Pub.	-	-	-	*0*	*0*	*0*
Persoane fiz	-	-	-	*0*	*0*	*0*
As. Prop.	-	-	-	*0*	*0*	*0*
Op. Ec.	-	-	-	*0*	*0*	*0*
Total	**126**	**126**	**126**	**0**	**0**	**0**

Procentul indicatorului 1.2.b este 100%

⇨ Indicatorul 1.2.d - Procentul de solicitari de la lit.c) care a fost rezolvat in mai putin de 5 zile lucratoare

Procentul indicatorului 1.2.d este 100%.

⇨ Indicatorul 1.2.g - Cantitatea de deşeuri colectată selectiv raportată la cantitatea totală de deşeuri colectate

Ianuarie 2023

Indicator 1.2.g.	UM	Valoare
Cantitatea totală de deşeuri colectate selectiv	**t**	**176, 94**
Cantitatea totală de deşeuri colectate	**t**	**9806,12**

Februarie 2023

Indicator 1.2.g.	UM	Valoare
Cantitatea totală de deşeuri colectate selectiv	**t**	**166,38**
Cantitatea totală de deşeuri colectate	**t**	**9469,12**

Martie 2023

Indicator 1.2.g.	UM	Valoare
Cantitatea totală de deşeuri colectate selectiv	**t**	**215,24**
Cantitatea totală de deşeuri colectate	**t**	**12291,76**

Procentul indicatorului 1.2.g este 1,77%

⇨ Indicatorul 1.2.h - Cantitatea totală de deşeuri sortate şi valorificate, raportată la cantitatea totală de deşeuri colectate

Ianuarie 2023

Indicator 1.2.h.	UM	Valoare
Cantitatea totală de deşeuri sortate si valorificate	**t**	**176, 94**
Cantitatea totală de deşeuri colectate	**t**	**9806,12**

Februarie 2023

Indicator 1.2.h.	UM	Valoare
Cantitatea totală de deşeuri sortate si valorificate	**t**	**166,38**
Cantitatea totală de deşeuri colectate	**t**	**9469,12**

Martie 2023

Indicator 1.2.h.	UM	Valoare
Cantitatea totală de deşeuri sortate si valorificate	**t**	**215,24**
Cantitatea totală de deşeuri colectate	**t**	**12291,76**

Procentul indicatorului 1.2.h este 1,77%

⇨ Indicatorul 1.2.j - Cantitatea totală de deşeuri colectate pe bază de contract raportată la cantitatea totală de deşeuri colectate

Ianuarie 2023

Indicator 1.2.j	UM	Valoare
Cantitatea totală de deşeuri colectate pe baza de contract	**t**	**9806,12**
Cantitatea totală de deşeuri colectate	**t**	**9806,12**

Februarie 2023

Indicator 1.2.j	UM	Valoare
Cantitatea totală de deşeuri colectate pe baza de contract	**t**	**9469,12**
Cantitatea totală de deşeuri colectate	**t**	**9469,12**

Martie 2023

Indicator 1.2.j	UM	Valoare
Cantitatea totală de deşeuri colectate pe baza de contract	**t**	**12291,76**
Cantitatea totală de deşeuri colectate	**t**	**12291,76**

Procentul indicatorului 1.2.j este 100 %

4.4.2 Monitorizarea indicatorilor de performanţă pentru serviciul de salubrizare din sectorul 4 în trimestrul II 2023

S.C. UNITED WASTE SOLUTION S.R.L. (S.C. ROSAL GRUP S.A.) a transmis în data de 07.08.2023, *Raportul privind evoluţia Indicatorilor de Performanţă pentru trimestrul II 2023,* care contine urmatoarele valori calculate şi evaluate ale Indicatorilor de Performanţă ai Serviciului de salubrizare:

S.C. UNITED WASTE SOLUTION S.R.L.(S.C. ROSAL GRUP S.A.):INDICATORI DE PERFORMANŢĂ Trim II 2023

Nr. crt.	Denumire indicator de performanta	U.M	Trim II 2023		
			Apr.2023	Mai 2023	Iunie 2023
1.	**INDICATORI DE PERFORMANTA GENERALI**				
1.1	**Contractarea serviciilor de salubrizare**				
1.1.a	**Numărul de contracte încheiate, raportat la numărul de solicitări, pe categorii de utilizatori**	%			
	Persoane fizice		*100*	*100*	*100*
	Asociaţii de locatari/proprietari		*100*	*100*	*100*
	Agenţi economici		*100*	*100*	*100*
	Instituţii publice		*0*	*0*	*0*
	Total trimestru		**100%**		
1.1.b	**Procentul de contracte de la lit.a) încheiate în mai puţin de 10 zile calendaristice**	%			
	Persoane fizice		*100*	*100*	*100*
	Asociaţii de locatari/proprietari		*100*	*100*	*100*
	Agenţi economici		*100*	*100*	*100*
	Instituţii publice		*0*	*0*	*0*

	Total trimestru		**100%**		
1.1.c	**Numărul de solicitari de modificare a prevederilor contractuale, raportate la numărul total de solicitări de modificare a prevederilor contractuale, rezolvate în 10 zile**	%			
	Persoane fizice		*0*	*0*	*0*
	Asociaţii de locatari/proprietari		*0*	*0*	*0*
	Agenţi economici		*0*	*0*	*0*
	Instituţii publice		*0*	*0*	*0*
	Total trimestru		**0%**		
1.1.d	**Numărul de solicitari de îmbunatatire a parametrilor de calitate ai activităţii prestate, rezolvate, raportat la nr. total de cereri de îmbunatatire a activităţii, pe categorii de activităţi**	%			
	Menajer		*0*	*0*	*0*
	Stradal		*0*	*0*	*0*
	Alte categorii		*0*	*0*	*0*
	Total trimestru		**0%**		
1.2	**Masurarea şi gestiunea cantităţii serviciilor prestate**				
1.2.a	**Numărul de recipiente de precolectare asigurate, pe tip şi dimensiuni, ca urmare a solicitărilor, raportat la nr. total de solicitari**	%			
	1,1mc menajer		-	-	-
	120 l menajer		-	-	-
	240 l menajer		-	-	-
	1,1 mc reciclabil		-	-	-
	120 mc reciclabil		-	-	-
	240 mc reciclabil		-	-	-
	5 mc		-	-	-
	7 mc		-	-	-
	20 mc		-	-	-
	Total trimestru		**0%**		
1.2.b	**Numărul de reclamaţii rezolvate privind cantitătile de servicii prestate, raportat la numărul total de reclamaţii privind cantitatile de servicii prestate pe tipuri de activităţi şi categorii de utilizatori**	%			
	Persoane fizice		*100*	*100*	*100*
	Asociaţii de locatari/proprietari		*100*	*100*	*100*
	Agenţi economici		*100*	*100*	*100*
	Instituţii publice		*100*	*100*	*100*
	Total trimestru		**100%**		
1.2.c	**Ponderea din numarul de reclamatii de la lit..b), care s-au dovedit justificate**	%			
	Persoane fizice		*100*	*100*	*100*
	Asociatii de locatari /proprietari		*100*	*100*	*100*
	Agenti economici		*100*	*100*	*100*
	Institutii publice		*100*	*100*	*100*
	Total trimestru		**100%**		
1.2.d	**Procentul de solicitari de la lit.c),care au fost rezolvate în mai puţin de 5 zile lucratoare**	%			
	Persoane fizice		*100*	*100*	*100*
	Asociaţii de locatari /proprietari		*100*	*100*	*100*
	Agenţi economici		*100*	*100*	*100*
	Instituţii publice		*100*	*100*	*100*

	Total trimestru		**100%**		
1.2.e	**Numărul de sesizari din partea agenţilor de protecţia mediului raportat la nr. total de sesizări din partea autorităţilor centrale şi locale**	%			
	Sesizări din partea autorităţilor centrale şi locale		*0*	*0*	*0*
	Sesizări din partea agenţilor de protecţie a mediului				
	Total trimestru		**0%**		
1.2.f	**Nr. anual de sesizări din partea agenţilor de sănătate publică raportat la nr. total de sesizări din partea autorităţilor centrale şi locale**				
	Sesizări din partea autorităţilor centrale şi locale		*0*	*0*	*0*
	Sesizări din partea agenţilor de sănătate publică				
	Total trimestru		***0%***		
1.2.g	**Cantitatea de deşeuri colectate selectiv raportată la cantitatea totală de deşeuri colectate**	%	*1,56*	*1,46*	*1,91*
	Menajer				
	Stradal				
	Total trimestru		***1,64%***		
1.2.h	**Cantitatea totală de deşeuri sortate şi valorificate, raportată la cantitatea totală de deşeuri colectate**	%	*1,63*	*1,52*	*1,80*
	Cantitatea totală de deşeuri colectate				
	Cantitatea totală de deşeuri sortate şi valorificate				
	Total trimestru		**1,65%**		
1.2.i	**Penalităţile contractuale totale aplicate de autorităţile administraţiei publice locale, raportate la valoarea prestaţiei, pe activitati**	%			
	Menajer		*0*	*0*	*0*
	Stradal		*0*	*0*	*0*
	Total trimestru		**0%**		
1.2.j	**Cantitatea totală de deşeuri colectate pe bază de contract raportată la cantitatea totală de deşeuri colectată**	%	*100*	*100*	*100*
	Total trimestru		**100%**		
1.2.k	**Cantitatea totala de deseuri colectate din locuri neamenajate, raportata la cantitatea totala de deseuri colectate**	%			
	Menajer		*0*	*0*	*0*
	Stradal				
	Total trimestru		**0%**		
1.2.l	**Numărul de reclamaţii rezolvate privind calitatea activităţii prestate, raportat la nr. total de reclamaţii privind calitatea activităţii prestate, pe tipuri de activităţi şi categorii de utilizatori**	%			
	Persoane fizice		*0*	*0*	*0*
	Asociaţii de locatari/proprietari		*0*	*0*	*0*
	Agenţi economici		*0*	*0*	*0*
	Instituţii publice		*0*	*0*	*0*

	Total trimestru		**0%**		
1.2.m	**Ponderea din nr. de reclamaţii de la pct.l), care s-au dovedit justificate**	%			
	Persoane fizice		*0*	*0*	*0*
	Asociaţii de locatari/proprietari		*0*	*0*	*0*
	Agenţi economici		*0*	*0*	*0*
	Instituţii publice/stradal		*0*	*0*	*0*
	Total trimestru		**0%**		
1.2.n	**Procentul de solicitări de la lit.m), care au fost rezolvate în mai puţin de 2 zile calendaristice**	%			
	Persoane fizice		*0*	*0*	*0*
	Asociaţii de locatari/proprietari		*0*	*0*	*0*
	Agenţi economici/menajer		*0*	*0*	*0*
	Instituţii publice/stradal		*0*	*0*	*0*
	Total trimestru		**0%**		
1.2.o	**Valoarea aferenta activităţii de colectare a deşeurilor totală facturată, raportata la valoarea totală rezultată din valorificarea deşeurilor reciclabile**	%	*0*	*0*	*0*
	Total trimestru		**0%**		
1.3	**Facturarea şi încasarea contravalorii prestaţiilor**				
1.3.a	**Numărul de reclamaţii privind facturarea raportat la numărul total de utilizatori pe categorii de utilizatori**	%			
	Persoane fizice		*Nu este cazul*	*Nu este cazul*	*Nu este cazul*
	Asociatii de locatari/proprietari		*Nu este cazul*	*Nu este cazul*	*Nu este cazul*
	Agenti economici		*Nu este cazul*	*Nu este cazul*	*Nu este cazul*
	Institutii publice		*Nu este cazul*	*Nu este cazul*	*Nu este cazul*
	Total trimestru		***Nu este cazul***		
1.3.b	**Procentul de reclamaţii de la lit.a), rezolvate în mai puţin de 10 zile**	%			
	Persoane fizice		*0*	*0*	*0*
	Asociaţii de locatari/proprietari		*0*	*0*	*0*
	Agenţi economici		*0*	*0*	*0*
	Instituţii publice		*0*	*0*	*0*
	Total trimestru		***0%***		
1.3.c	**Procentul de reclamaţii de la lit.a), care s-au dovedit a fi justificate**	%	*0*	*0*	*0*
	Total trimestru		**0%**		
1.3.d	**Valoarea totală a facturilor încasate raportată la valoarea totală a facturilor emise, pe categorii de activităţi şi utilizatori**	%	-	-	-
	Total trimestru		**0%**		
1.3.e	**Valoarea totală a facturilor emise raportată la cantităţile de servicii prestate, pe activităţi şi categorii de utilizatori**		0	0	0
	Total trimestru		**0%**		
1.4	**Răspunsuri la solicitarile scrise ale utilizatorilor**				
1.4.a	**Numărul de sesizari scrise, raportat la nr. total de utilizatori**	%			
	Persoane fizice		*Nu este cazul*	*Nu este cazul*	*Nu este cazul*
	Asociaţii de locatari/proprietari		*Nu este cazul*	*Nu este cazul*	*Nu este cazul*
	Agenţi economici		*Nu este cazul*	*Nu este cazul*	*Nu este cazul*
	Instituţii publice		*Nu este cazul*	*Nu este cazul*	*Nu este cazul*
	Stradal		*Nu este cazul*	*Nu este cazul*	*Nu este cazul*
	Total trimestru		**Nu este cazul**		

1.4.b	**Procentul din totalul de la lit.a), la care s-a raspuns într-un termen mai mic de 30 de zile calendaristice**	%	*Nu este cazul*	*Nu este cazul*	*Nu este cazul*
	Total trimestru		**Nu este cazul**		
1.4.c	**Procentul din totalul de la lit.a), care s-a dovedit întemeiat**	%			
	Persoane fizice		*Nu este cazul*	*Nu este cazul*	*Nu este cazul*
	Asociaţii de locatari/proprietari		*Nu este cazul*	*Nu este cazul*	*Nu este cazul*
	Agenţi economici		*Nu este cazul*	*Nu este cazul*	*Nu este cazul*
	Instituţii publice		*Nu este cazul*	*Nu este cazul*	*Nu este cazul*
	Stradal		*Nu este cazul*	*Nu este cazul*	*Nu este cazul*
	Total trimestru		**Nu este cazul**		
2	**INDICATORI DE PERFORMANŢĂ GARANTAŢI**				
2.1	**Indicatori de performanţă garantaţi prin licenta de prestare a serviciului**				
2.1.a	**Nr. de sesizări scrise privind nerespectarea de către operator a obligaţiilor din licenţă**		*0*	*0*	*0*
	Total trimestru		**0%**		
2.1.b	**Nr. de incalcări ale obligaţiilor operatorului rezultate din analizele şi controalele organismelor abilitate**		*0*	*0*	*0*
	Total trimestru		**0%**		
2.2.a	**Nr. de utilizatori care au primit despagubiri datorate culpei opratorului, sau dacă s-au îmbolnavit din cauza nerespectării condiţiilor corespunzatoare de prestare a activităţii**		*0*	*0*	*0*
	Total trimestru		**0%**		
2.2.b	**Valoarea despăgubirilor acordate de operator pentru situaţiile de la lit. a), raportată la valoarea totală facturată**	%	*0*	*0*	*0*
	Total trimestru		**0%**		
2.2.c	**Nr. de neconformităţi constatate de autoritatea administraţiei publice locale, pe activităţi.**				
	Menajer		*0*	*0*	*0*
	Stradal		*0*	*0*	*0*
	Alte activitati		*0*	*0*	*0*
	Total trimestru		**0%**		

Avand in vedere:
⇨ *atribuţiile conferite de către H.C.G.M.B. nr. 339/2009 si H.C.G.M.B. nr 112/2012*
⇨ *programul de monitorizare stabilit de comun acord cu operatorul*
reprezentanţii AMRSP din cadrul Compartimentului Iluminat, Taximetrie, Salubrizare si Administrare a domeniului public si privat au efectuat *monitorizarea indicatorilor de performanta pentru serviciul de salubrizare* realizati de S.C. UNITED WASTE SOLUTION S.R.L. (S.C. ROSAL GRUP S.A.), în sectorul 4 pentru trimestrul II - 2023.

În data de **18.08.2023**, reprezentanţii AMRSP au verificat la S.C. UNITED WASTE SOLUTION S.R.L. (S.C. ROSAL GRUP S.A.) bazele de date ale activităţii de salubrizare, care conţin informaţiile relevante pentru evaluarea indicatorilor de performanţă specifici acestei activităţi.
La această monitorizare au fost au fost facute verificări privind modul în care operatorul serviciului a întocmit bazele de date şi cum a introdus în aceste baze de date, informaţiile din documentele primare.

Verificările au vizat urmatorii indicatori de performanţă:
⇨ *1.2.b - Numărul de reclamaţii rezolvate privind cantităţile de servicii prestate, raportat la numărul total de reclamaţii privind cantităţile de servicii prestate pe tipuri de activităţi şi categorii de utilizatori*
⇨ *1.2.d - Procentul de solicitări de la lit.c) care au fost rezolvate în mai puţin de 5 zile lucratoare*

⇨ *1.2.g - Cantitatea de deșeuri colectatăselectiv raportată la cantitatea totală de deșeuri colectate*
⇨ *1.2.h - Cantitatea totală de deșeuri sortate și valorificate, raportată la cantitatea totală de deșeuri colectate*
⇨ *1.2.j - Cantitatea totala de deseuri colectate pe baza de contract raportata la cantitatea totala de deseuri colectate*

Operatorul serviciului, S.C. UNITED WASTE SOLUTION S.R.L. (S.C. ROSAL GRUP S.A.) a prezentat în cadrul verificărilor efectuate de către AMRSP următoarele documente:
⇨ *Centralizator cu nr de reclamatii rezolvate privind cantitatile de servicii prestate aferent trim. II-2023*
⇨ *Centralizator cu cantitatea de deșeuri colectată selectiv din trim. II-2023*
⇨ *Centralizator cu cantitatea totală de deșeuri sortate și valorificate din trim. II-2023*
⇨ *Centralizator cu cantitatea totala de deseuri colectate pe baza de contract aferent trim. II-2023*
⇨ *Centralizator cu cantitatea aferenta activitatii de colectare a deseurilor totala facturata aferent trim. II- 2023*
Scopul monitorizării a fost de a verifica, informațiile din bazele de date deținute de operator și modul în care au fost calculate valorile indicatorilor de performanță, pe baza informațiilor deținute.
La solicitarea reprezentanților AMRSP au fost puse la dispoziție de către personalul operatorului documentele care stau la baza activității zilnice și care constituie elemente de analiză a indicatorilor de performanță.

⇨ ***Indicatorul 1.2.b - Numarul de reclamatii rezolvate privind cantitatile de servicii prestate, raportat la numarul total de reclamatii privind cantitatile de servicii prestate pe tipuri de activitati si categorii de utilizatori***

Aprilie 2023

Categorii de utilizatori	Tipuri de activitati					
	Menajer			Reciclare		
	Nr.total reclamatii	Constatarea operatorului Justificata	Nr.total reclamatii rezolvate	Nr total reclamații	Constatarea operatorului Justificata	Nr.total reclamatii rezolvate
Instituții Pub.	-	-	-	*0*	*0*	*0*
Persoane fiz	-	-	-	*0*	*0*	*0*
As. Prop.	-	-	-	*0*	*0*	*0*
Op. Ec.	-	-		*0*	*0*	*0*
Total	**112**	**112**	**112**	**0**	**0**	**0**

Mai 2023

Categorii de utilizatori	Tipuri de activitati					
	Menajer			Reciclare		
	Nr.total reclamatii	Constatarea operatorului Justificata	Nr.total reclamatii rezolvate	Nr total reclamații	Constatarea operatorului Justificata	Nr.total reclamatii rezolvate
Instituții Pub.	-	-	-	*0*	*0*	*0*
Persoane fiz	-	-	-	*0*	*0*	*0*
As. Prop.	-	-	-	*0*	*0*	*0*
Op. Ec.		-	-	*0*	*0*	*0*
Total	**219**	**219**	**219**	**0**	**0**	**0**

Iunie 2023

Categorii de utilizatori	Tipuri de activitati					
	Menajer			Reciclare		
	Nr.total reclamatii	Constatarea operatorului Justificata	Nr.total reclamatii rezolvate	Nr total reclamații	Constatarea operatorului Justificata	Nr.total reclamatii rezolvate
Instituții Pub.	-	-	-	*0*	*0*	*0*
Persoane fiz	-	-	-	*0*	*0*	*0*
As. Prop.	-	-	-	*0*	*0*	*0*
Op. Ec.	-	-	-	*0*	*0*	*0*
Total	**119**	**119**	**119**	**0**	**0**	**0**

Procentul indicatorului 1.2.b este 100%

⇨ Indicatorul 1.2.d - Procentul de solicitari de la lit.c) care a fost rezolvat in mai putin de 5 zile lucratoare

Procentul indicatorului 1.2.d este 100%

⇨ Indicatorul 1.2.g - Cantitatea de deşeuri colectată selectiv raportată la cantitatea totală de deşeuri colectate

Indicator 1.2.g.	UM	Apr. 2023	Mai 2023	Iunie 2023
Cantitatea totală de deşeuri colectate selectiv	t	178,59	185,39	224,19
Cantitatea totală de deşeuri colectate	t	11470,86	12703,11	11750,85

Procentul indicatorului 1.2.g este 2,00%

⇨ Indicatorul 1.2.h - Cantitatea totală de deşeuri sortate şi valorificate, raportată la cantitatea totală de deşeuri colectate

Indicator 1.2.g.	UM	Apr. 2023	Mai 2023	Iunie 2023
Cantitatea totală de deşeuri sortate şi valorificate	t	187,12	192	211,21
Cantitatea totală de deşeuri colectate	t	11470,83	12703,11	11750,85

Procentul indicatorului 1.2.h este 2,22 %

⇨ Indicatorul 1.2.j - Cantitatea totală de deşeuri colectate pe bază de contract raportată la cantitatea totală de deşeuri colectate

Indicator 1.2.j.	UM	Apr. 2023	Mai 2023	Iunie 2023
Cantitatea totală de deşeuri colectate pe bază de contract	t	11470,83	12703,11	11750,85
Cantitatea totală de deşeuri colectate	t	11470,83	12703,11	11750,85

Procentul indicatorului 1.2.j este 100 %

4.4.3 Monitorizarea indicatorilor de performanţă pentru serviciul de salubrizare din sectorul 4 în trimestrul III 2023

S.C. UNITED WASTE SOLUTION S.R.L. (S.C. ROSAL GRUP S.A.) a transmis în data de 06.11.2023, *Raportul privind evoluţia Indicatorilor de Performanţă pentru trimestrul III 2023*, care contine urmatoarele valori *calculate* şi *evaluate* ale Indicatorilor de Performanţă ai Serviciului de salubrizare:

S.C. UNITED WASTE SOLUTION S.R.L. (S.C. ROSAL GRUP S.A.): INDICATORI DE PERFORMANŢĂ
Trim III 2023

Nr. crt.	Denumire indicator de performanta	U.M	Trim III 2023		
			Iulie 2023	Aug. 2023	Sept. 2023
1.	INDICATORI DE PERFORMANTA GENERALI				
1.1	Contractarea serviciilor de salubrizare				
1.1.a	Numărul de contracte încheiate, raportat la numărul de solicitări, pe categorii de utilizatori	%			
	Persoane fizice		*0*	*0*	*0*
	Asociaţii de locatari/proprietari		*0*	*0*	*0*
	Agenţi economici		*0*	*0*	*0*
	Instituţii publice		*0*	*0*	*0*
	Total trimestru		100%		
1.1.b	Procentul de contracte de la lit.a) încheiate în mai puţin de 10 zile calendaristice	%			
	Persoane fizice		*0*	*0*	*0*
	Asociaţii de locatari/proprietari		*0*	*0*	*0*
	Agenţi economici		*0*	*0*	*0*
	Instituţii publice		*0*	*0*	*0*
	Total trimestru		100%		

1.1.c	**Numărul de solicitari de modificare a prevederilor contractuale, raportate la numărul total de solicitări de modificare a prevederilor contractuale, rezolvate în 10 zile**	%			
	Persoane fizice		*0*	*0*	*0*
	Asociaţii de locatari/proprietari		*0*	*0*	*0*
	Agenţi economici		*0*	*0*	*0*
	Instituţii publice		*0*	*0*	*0*
	Total trimestru		**0%**		
1.1.d	**Numărul de solicitari de îmbunatatire a parametrilor de calitate ai activităţii prestate, rezolvate, raportat la nr. total de cereri de îmbunatatire a activităţii, pe categorii de activităţi**	%			
	Menajer		*0*	*0*	*0*
	Stradal		*0*	*0*	*0*
	Alte categorii		*0*	*0*	*0*
	Total trimestru		**0%**		
1.2	**Masurarea şi gestiunea cantităţii serviciilor prestate**				
1.2.a	**Numărul de recipiente de precolectare asigurate, pe tip şi dimensiuni, ca urmare a solicitărilor, raportat la nr. total de solicitari**	%			
	1,1mc menajer		-	-	-
	120 l menajer		-	-	-
	240 l menajer		-	-	-
	1,1 mc reciclabil		-	-	-
	120 l reciclabil		-	-	-
	240 l reciclabil		-	-	-
	4 mc		-	-	-
	5 mc		-	-	-
	20 mc		-	-	-
	Total trimestru		**0%**		
1.2.b	**Numărul de reclamaţii rezolvate privind cantitătile de servicii prestate, raportat la numărul total de reclamaţii privind cantitatile de servicii prestate pe tipuri de activităţi şi categorii de utilizatori**	%			
	Persoane fizice		*100*	*100*	*100*
	Asociaţii de locatari/proprietari		*100*	*100*	*100*
	Agenţi economici		*100*	*100*	*100*
	Instituţii publice		*100*	*100*	*100*
	Total trimestru		**100%**		
1.2.c	**Ponderea din numarul de reclamatii de la lit..b), care s-au dovedit justificate**	%			
	Persoane fizice		*100*	*100*	*100*
	Asociatii de locatari /proprietari		*100*	*100*	*100*
	Agenti economici		*100*	*100*	*100*
	Institutii publice		*100*	*100*	*100*
	Total trimestru		**100%**		
1.2.d	**Procentul de solicitari de la lit.c),care au fost rezolvate în mai puţin de 5 zile lucratoare**	%			
	Persoane fizice		*100*	*100*	*100*
	Asociaţii de locatari /proprietari		*100*	*100*	*100*
	Agenţi economici		*100*	*100*	*100*
	Instituţii publice		*100*	*100*	*100*

	Total trimestru		**100%**		
1.2.e	**Numărul de sesizari din partea agenţilor de protecţia mediului raportat la nr. total de sesizări din partea autorităţilor centrale şi locale**	%	*0*	*0*	*0*
	Total trimestru		**0%**		
1.2.f	**Nr. anual de sesizări din partea agenţilor de sănătate publică raportat la nr. total de sesizări din partea autorităţilor centrale şi locale**	%	*0*	*0*	*0*
	Sesizări din partea autorităţilor centrale şi locale				
	Sesizări din partea agenţilor de sănătate publică				
	Total trimestru		**0%**		
1.2.g	**Cantitatea de deşeuri colectate selectiv raportată la cantitatea totală de deşeuri colectate**	%	*1,47*	*2,58*	*2,02*
	Total trimestru		***2,02%***		
1.2.h	**Cantitatea totală de deşeuri sortate şi valorificate, raportată la cantitatea totală de deşeuri colectate**	%	*1,40*	*2,72*	*1,92*
	Total trimestru		**2,01%**		
1.2.i	**Penalităţile contractuale totale aplicate de autorităţile administraţiei publice locale, raportate la valoarea prestaţiei, pe activitati**	%			
	Menajer		*0*	*0*	*0*
	Stradal		*0*	*0*	*0*
	Total trimestru		**0%**		
1.2.j	**Cantitatea totală de deşeuri colectate pe bază de contract raportată la cantitatea totală de deşeuri colectată**	%	*100*	*100*	*100*
	Total trimestru		**100%**		
1.2.k	**Cantitatea totala de deseuri colectate din locuri neamenajate, raportata la cantitatea totala de deseuri colectate**	%	-	-	-
	Total trimestru		**0%**		
1.2.l	**Numărul de reclamaţii rezolvate privind calitatea activităţii prestate, raportat la nr. total de reclamaţii privind calitatea activităţii prestate, pe tipuri de activităţi şi categorii de utilizatori**	%			
	Persoane fizice		*Nu este cazul*	*Nu este cazul*	*Nu este cazul*
	Asociaţii de locatari/proprietari		*Nu este cazul*	*Nu este cazul*	*Nu este cazul*
	Agenţi economici		*Nu este cazul*	*Nu este cazul*	*Nu este cazul*
	Instituţii publice		*Nu este cazul*	*Nu este cazul*	*Nu este cazul*
	Total trimestru		**Nu este cazul**		
1.2.m	**Ponderea din nr. de reclamaţii de la pct.l), care s-au dovedit justificate**	%			
	Persoane fizice		*0*	*0*	*0*
	Asociaţii de locatari/proprietari		*0*	*0*	*0*
	Agenţi economici		*0*	*0*	*0*
	Instituţii publice/stradal		*0*	*0*	*0*
	Total trimestru		**0%**		
1.2.n	**Procentul de solicitări de la lit.m), care au fost rezolvate în mai puţin de 2 zile calendaristice**	%			

	Persoane fizice		*0*	*0*	*0*
	Asociaţii de locatari/proprietari		*0*	*0*	*0*
	Agenţi economici/menajer		*0*	*0*	*0*
	Instituţii publice/stradal		*0*	*0*	*0*
	Total trimestru		**0%**		
1.2.o	**Valoarea aferenta activităţii de colectare a deşeurilor totală facturată ,raportata la valoarea totală rezultată din valorificarea deşeurilor reciclabile**	%	*0*	*0*	*0*
	Total trimestru		**0%**		
1.3	**Facturarea şi încasarea contravalorii prestaţiilor**				
1.3.a	**Numărul de reclamaţii privind facturarea raportat la numărul total de utilizatori pe categorii de utilizatori**	%			
	Persoane fizice		*0*	*0*	*0*
	Asociatii de locatari/proprietari		*0*	*0*	*0*
	Agenti economici		*0*	*0*	*0*
	Institutii publice		*0*	*0*	*0*
	Total trimestru		**0%**		
1.3.b	**Procentul de reclamaţii de la lit.a), rezolvate în mai puţin de 10 zile**	%			
	Persoane fizice		*0*	*0*	*0*
	Asociaţii de locatari/proprietari		*0*	*0*	*0*
	Agenţi economici		*0*	*0*	*0*
	Instituţii publice		*0*	*0*	*0*
	Total trimestru		**0%**		
1.3.c	**Procentul de reclamaţii de la lit.a), care s-au dovedit a fi justificate**	%	*0*	*0*	*0*
	Total trimestru		**0%**		
1.3.d	**Valoarea totală a facturilor încasate raportată la valoarea totală a facturilor emise, pe categorii de activităţi şi utilizatori**	%	*0*	*0*	*0*
	Total trimestru		**0%**		
1.3.e	**Valoarea totală a facturilor emise raportată la cantităţile de servicii prestate, pe activităţi şi categorii de utilizatori**		-	-	-
	Total trimestru		**0%**		
1.4	**Răspunsuri la solicitarile scrise ale utilizatorilor**				
1.4.a	**Numărul de sesizari scrise, raportat la nr. total de utilizatori**	%			
	Persoane fizice		*0*	*0*	*0*
	Asociaţii de locatari/proprietari		*0*	*0*	
	Agenţi economici		*0*	*0*	*0*
	Instituţii publice		*0*	*0*	*0*
	Stradal		*0*	*0*	*0*
	Total trimestru		**0%**		
1.4.b	**Procentul din totalul de la lit.a), la care s-a raspuns într-un termen mai mic de 30 de zile calendaristice**	%	*0*	*0*	*0*
	Total trimestru		**0%**		
1.4.c	**Procentul din totalul de la lit.a), care s-a dovedit întemeiat**	%			
	Persoane fizice		*0*	*0*	*0*
	Asociaţii de locatari/proprietari		*0*	*0*	*0*
	Agenţi economici		*0*	*0*	*0*
	Instituţii publice		*0*	*0*	*0*
	Stradal		*0*	*0*	*0*

	Total trimestru		**0**		
2	**INDICATORI DE PERFORMANŢĂ GARANTAŢI**				
2.1	**Indicatori de performanţă garantaţi prin licenta de prestare a serviciului**				
2.1.a	**Nr. De sesizări scrise privind nerespectarea de către operator a obligaţiilor din licenţă**		*0*	*0*	*0*
	Total trimestru		**0%**		
2.1.b	**Nr. De incalcări ale obligaţiilor operatorului rezultate din analizele şi controalele organismelor abilitate**		0	0	0
	Total trimestru		**0%**		
2.2.a	**Nr. de utilizatori care au primit despagubiri datorate culpei opratorului, sau dacă s-au îmbolnavit din cauza nerespectării condiţiilor corespunzatoare de prestare a activităţii**		*0*	*0*	*0*
	Total trimestru		**0%**		
2.2.b	**Valoarea despăgubirilor acordate de operator pentru situaţiile de la lit. a), raportată la valoarea 127elec facturată**	%	*0*	*0*	*0*
	Total trimestru		**0%**		
2.2.c	**Nr. de neconformităţi constatate de autoritatea administraţiei publice locale, pe activităţi.**				
	Menajer		*0*	*0*	*0*
	Stradal		*0*	*0*	*0*
	Alte activitati		*0*	*0*	*0*
	Total trimestru		**0%**		

Având în vedere:
⇨ *atribuţiile conferite de către H.C.G.M.B. nr. 339/2009 si H.C.G.M.B. nr 112/2012*
⇨ *programul de monitorizare stabilit de comun acord cu operatorul*
reprezentanţii AMRSP din cadrul Compartimentului Iluminat, Taximetrie, Salubrizare si Administrare a domeniului public şi privat au efectuat *monitorizarea indicatorilor de performanta pentru serviciul de salubrizare* realizati de S.C. UNITED WASTE SOLUTION S.R.L. (S.C. ROSAL GRUP S.A.) in sectorul 4, din trimestrul III – 2023.

În data de **23.11.2023** reprezentanţii AMRSP au verificat la S.C. UNITED WASTE SOLUTION S.R.L. (S.C. ROSAL GRUP S.A.) bazele de date ale activităţii de salubrizare, care conţin informaţiile relevante pentru evaluarea indicatorilor de performanţă specifici acestei activităţi.
La această monitorizare au fost au fost facute verificari privind modul in care operatorul serviciului a intocmit bazele de date şi cum a introdus în aceste baze de date, informaţiile din documentele primare.

Verificările au vizat următorii indicatori de performanţă:
⇨ *1.2.b - Numărul de reclamaţii rezolvate privind cantităţile de servicii prestate, raportat la numărul total de reclamaţii privind cantităţile de servicii prestate pe tipuri de activităţi şi categorii de utilizatori*
⇨ *1.2.d - Procentul de solicitări de la lit.c) care au fost rezolvate în mai puţin de 5 zile lucratoare*
⇨ *1.2.g - Cantitatea de deşeuri colectată selectiv raportată la cantitatea totală de deşeuri colectate*
⇨ *1.2.h - Cantitatea totală de deşeuri sortate şi valorificate, raportată la cantitatea totală de deşeuri colectate*
⇨ *1.2.j - Cantitatea totala de deseuri colectate pe baza de contract raportata la cantitatea totala de deseuri colectate*
⇨ *1.2.o - Valoarea aferenta activitatii de colectare a deseurilor totala facturata, raportata la valoarea totala rezultata din valorificarea deseurilor*

Operatorul serviciului, S.C. UNITED WASTE SOLUTION S.R.L. (S.C. ROSAL GRUP S.A.) a prezentat în cadrul verificărilor efectuate de către A.M.R.S.P. următoarele documente:
⇨ *Centralizator cu nr. de reclamatii rezolvate privind cantitatile de servicii prestate aferent trimestrului*

III 2023

⇨ *Centralizator cu cantitatea de deşeuri colectată selectiv din trimestrul III 2023*

⇨ *Centralizator cu cantitatea totală de deşeuri sortate şi valorificate din trimestrul III 2023*

⇨ *Centralizator cu cantitatea totala de deseuri colectate pe baza de contract aferent trimestrului III 2023*

⇨ *Centralizator cu cantitatea aferenta activitatii de colectare a deseurilor totala facturata aferent trimestrului III 2023*

Scopul monitorizării a fost de a verifica, informaţiile din bazele de date deţinute de operator şi modul în care au fost calculate valorile indicatorilor de performanţă, pe baza informaţiilor deţinute.

La solicitarea reprezentanţilor AMRSP au fost puse la dispoziţie de către personalul operatorului documentele care stau la baza activităţii zilnice şi care constituie elemente de analiză a indicatorilor de performanţă

⇨ Indicatorul 1.2.b - Numărul de reclamaţii rezolvate privind cantităţile de servicii prestate, raportat la numărul total de reclamaţii privind cantităţile de servicii prestate pe tipuri de activităţi şi categorii de utilizatori

Iulie 2023

Categorii de utilizatori	Tipuri de activitati					
	Menajer			Reciclare		
	Nr.total reclamatii	Constatarea operatorului Justificata	Nr.total reclamatii rezolvate	Nr total reclamaţii	Constatarea operatorului Justificata	Nr.total reclamatii rezolvate
Instit. Pub.	-	-	-	*0*	*0*	*0*
Persoane fiz.	-	-	-	*0*	*0*	*0*
As. Propr.	-	-	-	*0*	*0*	*0*
Op. Ec.	-	-	-	*0*	*0*	*0*
Total	**291**	**291**	**291**	**0**	**0**	**0**

August 2023

Categorii de utilizatori	Tipuri de activitati					
	Menajer			Reciclare		
	Nr.total reclamatii	Constatarea operatorului Justificata	Nr.total reclamatii rezolvate	Nr total reclamaţii	Constatarea operatorului Justificata	Nr.total reclamatii rezolvate
Instit. Pub.	-	-	-	*0*	*0*	*0*
Persoane fiz.	-	-	-	*0*	*0*	*0*
As. Propr.	-	-	-	*0*	*0*	*0*
Op. Ec.	-	-	-	*0*	*0*	*0*
Total	**339**	**339**	**339**	**0**	**0**	**0**

Septembrie 2023

Categorii de utilizatori	Tipuri de activitati					
	Menajer			Reciclare		
	Nr.total reclamatii	Constatarea operatorului Justificata	Nr.total reclamatii rezolvate	Nr total reclamaţii	Constatarea operatorului Justificata	Nr.total reclamatii rezolvate
Instit. Pub.	-	-	-	*0*	*0*	*0*
Persoane fiz.	-	-	-	*0*	*0*	*0*
As. Propr.	-	-	-	*0*	*0*	*0*
Op. Ec.	-	-	-	*0*	*0*	*0*
Total	**274**	**274**	**274**	**0**	**0**	**0**

Procentul indicatorului 1.2.b este 100%

⇨ Indicatorul 1.2.d - Procentul de solicitari de la lit.c) care a fost rezolvat in mai putin de 5 zile lucratoare

Procentul indicatorului 1.2.d este 100%

⇨ Indicatorul 1.2.g - Cantitatea de deşeuri colectată selectiv raportată la cantitatea totală de deşeuri colectate

Indicator 1.2.g.	UM	Iulie 2023	Aug. 2023	Sep. 2023
Cantitatea totală de deşeuri colectate selectiv	t	163,50	308,98	219,67
Cantitatea totală de deşeuri colectate	t	11119,26	11979,56	12993,84

Procentul indicatorului 1.2.g este 2,02%

⇨ Indicatorul 1.2.h - Cantitatea totală de deşeuri sortate şi valorificate, raportată la cantitatea totală de deşeuri colectate

Indicator 1.2.h.	UM	Iulie 2023	Aug. 2023	Sep. 2023
Cantitatea totală de deşeuri sortate şi valorificate	t	155,68	326,28	204,78
Cantitatea totală de deşeuri colectate	t	11119,26	11979,56	10641,98

Procentul indicatorului 1.2.h este 2,01%

⇨ Indicatorul 1.2.j - Cantitatea totală de deşeuri colectate pe bază de contract raportată la cantitatea totală de deşeuri colectate

Indicator 1.2.j.	UM	Iulie 2023	Aug. 2023	Sep. 2023
Cantitatea totală de deşeuri colectate pe bază de contract	t	11119,26	11979,56	10641,98
Cantitatea totală de deşeuri colectate	t	11119,26	11979,56	10641,98

Procentul indicatorului 1.2.j este 100 %

⇨ Indicatorul 1.2.o - Valoarea aferentă activităţii de colectare a deşeurilor totală facturată, raportată la valoarea totală rezultată din valorificarea deşeurilor

Indicator 1.2.o.	UM	Iul. 2023	Aug. 2023	Sept. 2023
Valoarea totală rezultată din valorificarea deşeurilor reciclabile	t	0	0	0
Valoarea totală aferentă activităţii de colectare a deşeurilor	t	0	0	40

Procentul indicatorului 1.2.o este 0%

4.4.4 Monitorizarea indicatorilor de performanta pentru serviciul de salubrizare din sectorul 4 în trimestrul IV 2023

S.C. UNITED WASTE SOLUTION S.R.L. (S.C. ROSAL GRUP S.A.) a transmis în data de 26.01.2024, *Raportul privind evoluţia Indicatorilor de Performanţă pentru trimestrul IV 2023*, care contine urmatoarele valori calculate şi evaluate ale Indicatorilor de Performanţă ai Serviciului de salubrizare:

S.C. UNITED WASTE SOLUTION S.R.L. (S.C. ROSAL GRUP S.A.): INDICATORI DE PERFORMANŢĂ Trim IV 2023

Nr. crt.	Denumire indicator de performanta	U.M	Trim IV 2023		
			Oct. 2023	Nov. 2023	Dec. 2023
1.	INDICATORI DE PERFORMANTA GENERALI				
1.1.	Contractarea serviciilor de salubrizare				
1.1.a	Numărul de contracte încheiate, raportat la numărul de solicitări, pe categorii de utilizatori	%			
	Persoane fizice		*100*	*100*	*100*
	Asociaţii de locatari/proprietari		*100*	*100*	*100*
	Agenţi economici		*100*	*100*	*100*
	Instituţii publice		*0*	*0*	*0*
	Total trimestru		100%		
1.1.b	Procentul de contracte de la lit.a) încheiate în mai puţin de 10 zile calendaristice	%			
	Persoane fizice		*100*	*100*	*100*

	Asociaţii de locatari/proprietari		*100*	*100*	*100*
	Agenţi economici		*100*	*100*	*100*
	Instituţii publice		*0*	*0*	*0*
	Total trimestru		**100%**		
1.1.c	**Numărul de solicitari de modificare a prevederilor contractuale, raportate la numărul total de solicitări de modificare a prevederilor contractuale, rezolvate în 10 zile**	%			
	Persoane fizice		*0*	*0*	*0*
	Asociaţii de locatari/proprietari		*0*	*0*	*0*
	Agenţi economici		*0*	*0*	*0*
	Instituţii publice		*0*	*0*	*0*
	Total trimestru		**0**		
1.1.d	**Numărul de solicitari de îmbunatatire a parametrilor de calitate ai activităţii prestate, rezolvate, raportat la nr. total de cereri de îmbunatatire a activităţii, pe categorii de activităţi**	%			
	Persoane fizice		*Nu este cazul*	*Nu este cazul*	*Nu este cazul*
	Asociaţii de locatari/proprietari		*Nu este cazul*	*Nu este cazul*	*Nu este cazul*
	Agenţi economici		*Nu este cazul*	*Nu este cazul*	*Nu este cazul*
	Instituţii publice		*Nu este cazul*	*Nu este cazul*	*Nu este cazul*
	Total trimestru		**Nu este cazul**		
1.2	**Masurarea şi gestiunea cantităţii serviciilor prestate**				
1.2.a	**Numărul de recipiente de precolectare asigurate, pe tip şi dimensiuni, ca urmare a solicitărilor, raportat la nr. total de solicitari**	%			
	1,1mc menajer		*Nu este cazul*	*Nu este cazul*	*Nu este cazul*
	120 l menajer		*Nu este cazul*	*Nu este cazul*	*Nu este cazul*
	240 l menajer		*Nu este cazul*	*Nu este cazul*	*100*
	1,1 mc reciclabil		*Nu este cazul*	*Nu este cazul*	*Nu este cazul*
	4 mc		*Nu este cazul*	*Nu este cazul*	*Nu este cazul*
	5 mc		*Nu este cazul*	*Nu este cazul*	*Nu este cazul*
	20 mc		*Nu este cazul*	*Nu este cazul*	*Nu este cazul*
	Total trimestru		**Nu este cazul**		
1.2.b	**Numărul de reclamaţii rezolvate privind cantitătile de servicii prestate, raportat la numărul total de reclamaţii privind cantitatile de servicii prestate pe tipuri de activităţi şi categorii de utilizatori**	%	*100*	*100*	*100*
	Total trimestru		**100%**		
1.2.c	**Ponderea din numarul de reclamatii de la lit..b), care s-au dovedit justificate**	%	*100*	*100*	*100*
	Total trimestru		**100%**		
1.2.d	**Procentul de solicitari de la lit.c),care au fost rezolvate în mai puţin de 5 zile lucratoare**	%	*100*	*100*	*100*
	Total trimestru		**100%**		
1.2.e	**Numărul de sesizari din partea agenţilor de protecţia mediului raportat la nr. total de sesizări din partea autorităţilor centrale şi locale**				
	Sesizări din partea autorităţilor central şi locale		*0*	*0*	*0*
	Sesizări din partea agenţilor de protecţie a mediului		*0*	*0*	*0*
	Total trimestru	%	**0%**		

1.2.f	**Nr. anual de sesizări din partea agenţilor de sănătate publică raportat la nr. total de sesizări din partea autorităţilor centrale şi locale**				
	Numărul de sesizari din partea agenţilor de sanatate publică		*Nu este cazul*	*Nu este cazul*	*Nu este cazul*
	Numarul total de sesizări din partea autorităţilor centrale şi locale		*Nu este cazul*	*Nu este cazul*	*Nu este cazul*
	Total trimestru	%	**Nu este cazul**		
1.2.g	**Cantitatea de deşeuri colectata selectiv raportată la cantitatea totală de deşeuri colectate**	%	*2,00*	*1,94*	*2,71*
	Total trimestru		***2,22%***		
1.2.h	**Cantitatea totală de deşeuri sortate şi valorificate, raportată la cantitatea totală de deşeuri colectate**	%	*1,98*	*1,68*	*3,00*
	Total trimestru		**2,22%**		
1.2.i	**Penalităţile totale contractuale aplicate de autorităţile administraţiei publice locale, raportate la valoarea prestaţiei ,pe activitati**	%	*0*	*0*	*0*
	Total trimestru		**0%**		
1.2.j	**Cantitatea totală de deşeuri colectate pe bază de contract raportată la cantitatea totală de deşeuri colectată**	%	*0*	*0*	*0*
	Total trimestru		**0%**		
1.2.k	**Cantitatea totala de deseuri colectate din locuri neamenajate, raportata la cantitatea totala de deseuri colectate**	%			
	Menajer		*0*	*0*	*0*
	Stradal		*0*	*0*	*0*
	Total trimestru		**0%**		
1.2.l	**Numărul de reclamaţii rezolvate privind calitatea activităţii prestate, raportat la nr. total de reclamaţii privind calitatea activităţii prestate, pe tipuri de activităţi şi categorii de utilizatori**	%			
	Persoane fizice		*Nu este cazul*	*Nu este cazul*	*Nu este cazul*
	Asociaţii de locatari/proprietari		*Nu este cazul*	*Nu este cazul*	*Nu este cazul*
	Agenţi economici		*Nu este cazul*	*Nu este cazul*	*Nu este cazul*
	Instituţii publice		*Nu este cazul*	*Nu este cazul*	*Nu este cazul*
	Total trimestru		**Nu este cazul**		
1.2.m	**Ponderea din nr. de reclamaţii de la pct.l), care s-au dovedit justificate**	%			
	Persoane fizice		*Nu este cazul*	*Nu este cazul*	*Nu este cazul*
	Asociaţii de locatari/proprietari		*Nu este cazul*	*Nu este cazul*	*Nu este cazul*
	Agenţi economici		*Nu este cazul*	*Nu este cazul*	*Nu este cazul*
	Instituţii publice/stradal		*Nu este cazul*	*Nu este cazul*	*Nu este cazul*
	Total trimestru		**Nu este cazul**		
1.2.n	**Procentul de solicitări de la lit.m), care au fost rezolvate în mai puţin de 2 zile calendaristice**	%	*0*	*0*	*0*
	Total trimestru		**0%**		
1.2.o	**Valoarea aferenta activităţii de colectare a deşeurilor totala facturată ,raportata la valoarea totala rezultată din valorificarea deşeurilor reciclabile**	%	*0*	*0*	*0*
	Total trimestru		**0%**		
1.3	**Facturarea şi încasarea contravalorii prestaţiilor**				
1.3.a	**Numărul de reclamaţii privind facturarea**	%	*0*	*0*	*0*

	raportat la numărul total de utilizatori pe categorii de utilizatori				
	Total trimestru		**0%**		
1.3.b	**Procentul de reclamaţii de la lit.a), rezolvate în mai puţin de 10 zile**	%	*0*	*0*	*0*
	Total trimestru		**0%**		
1.3.c	**Procentul de reclamaţii de la lit.a), care s-au dovedit a fi justificate**	%	*0*	*0*	*0*
	Total trimestru		**0%**		
1.3.d	**Valoarea totala a facturilor încasate raportată la valoarea totala a facturilor emise, pe categorii de activităţi şi utilizatori**	%	*Nu este cazul*	*Nu este cazul*	*Nu este cazul*
	Total trimestru		*Nu este cazul*		
1.3.e	**Valoarea totală a facturilor emise raportată la cantităţile de servicii prestate, pe activităţi şi categorii de utilizatori**		*0*	*0*	*0*
	Total trimestru		**0%**		
1.4	**Răspunsuri la solicitarile scrise ale utilizatorilor**				
1.4.a	**Numărul de sesizari scrise, raportat la nr. total de utilizatori**	%	*0*	*0*	*0*
	Total trimestru		**0**		
1.4.b	**Procentul din totalul de la lit.a) la care s-a raspuns într-un termen mai mic de 30 de zile calendaristice**	%	*0*	*0*	*0*
	Total trimestru		**0%**		
1.4.c	**Procentul din totalul de la lit.a) care s-a dovedit întemeiat**	%	*0*	*0*	*0*
	Total trimestru		**0%**		
2	**INDICATORI DE PERFORMANŢĂ GARANTAŢI**				
2.1	**Indicatori de performanţă garantaţi prin licenta de prestare a serviciului**				
2.1.a	**Nr. de sesizări scrise privind nerespectarea de către operator a obligaţiilor din licenţă**		*0*	*0*	*0*
	Total trimestru		**0%**		
2.1.b	**Nr. de incalcări ale obligaţiilor operatorului rezultate din analizele şi controalele organismelor abilitate**		*0*	*0*	*0*
	Total trimestru		**0%**		
2.2.a	**Nr. de utilizatori care au primit despagubiri datorate culpei opratorului, sau dacă s-au îmbolnavit din cauza nerespectării condiţiilor corespunzatoare de prestare a activităţii**		*0*	*0*	*0*
	Total trimestru		**0%**		
2.2.b	**Valoarea despăgubirilor acordate de operator pentru situaţiile de la lit. a) raportată la valoarea total facturată**	%	*0*	*0*	*0*
	Total trimestru		**0%**		
2.2.c	**Nr. de neconformităţi constatate de autoritatea administraţiei publice locale, pe activităţi.**		*0*	*0*	*0*
	Total trimestru		**0%**		

Având în vedere:
⇨ *atribuţiile conferite de către H.C.G.M.B. nr. 339/2009 si H.C.G.M.B. nr 112/2012*
⇨ *programul de monitorizare stabilit de comun acord cu operatorul*
reprezentanţii AMRSP din cadrul Compartimentului Iluminat, Taximetrie, Salubrizare si Administrare a domeniului public si privat au efectuat *monitorizarea indicatorilor de performanţă pentru serviciul de salubrizare* realizati de S.C UNITED WASTE SOLUTIONS S.R.L in sectorul 4, în trimestrul IV – 2023.

În data de **15.02.2024** reprezentanţii AMRSP au verificat la S.C UNITED WASTE SOLUTIONS S.R.L bazele de date ale activităţii de salubrizare, care conţin informaţiile relevante pentru evaluarea indicatorilor de performanţă specifici acestei activităţi.
La această monitorizare au fost au fost facute verificari privind modul in care operatorul serviciului a întocmit bazele de date
şi cum a introdus în aceste baze de date, informatiile din documentele primare.

Verificarile au vizat urmatorii indicatori de performanţă:
⇨ *1.2.b - Numărul de reclamaţii rezolvate privind cantităţile de servicii prestate, raportat la numărul total de reclamaţii privind cantităţile de servicii prestate pe tipuri de activităţi şi categorii de utilizatori*
⇨ *1.2.d - Procentul de solicitari de la lit.c) care au fost rezolvate in mai putin de 5 zile lucratoare*
⇨ *1.2.g - Cantitatea de deşeuri colectată selectiv raportată la cantitatea totală de deşeuri colectate*
⇨ *1.2.h - Cantitatea totală de deşeuri sortate şi valorificate, raportată la cantitatea totală de deşeuri colectate*
⇨ *1.2.j - Cantitatea totala de deseuri colectate pe baza de contract raportata la cantitatea totala de deseuri colectate*

Operatorul serviciului, S.C UNITED WASTE SOLUTIONS S.R.L a prezentat în cadrul verificărilor efectuate de către A.M.R.S.P. următoarele documente:
⇨ *Centralizator cu nr de reclamatii rezolvate privind cantitatile de servicii prestate aferent trimestrului IV 2023*
⇨ *Centralizator cu procentul de solicitari de la lit.c) care au fost rezolvate in mai putin de 5 zile lucratoare din trim. IV 2023*
⇨ *Centralizator cu cantitatea de deşeuri colectată selectiv din trimestrul IV 2023*
⇨ *Centralizator cu cantitatea totală de deşeuri sortate şi valorificate din trimestrul IV 2023*
⇨ *Centralizator cu cantitatea totala de deseuri colectate pe baza de contract aferent trimestrului IV 2023*
Scopul monitorizării a fost de a verifica, informaţiile din bazele de date deţinute de operator şi modul în care au fost calculate valorile indicatorilor de performanţă, pe baza informaţiilor deţinute.
La solicitarea reprezentanţilor AMRSP au fost puse la dispoziţie de către personalul operatorului documentele care stau la baza activităţii zilnice şi care constituie elemente de analiză a indicatorilor de performanţă.

⇨ *Indicatorul 1.2.b - Numărul de reclamaţii rezolvate privind cantităţile de servicii prestate, raportat la numărul total de reclamaţii privind cantităţile de servicii prestate pe tipuri de activităţi şi categorii de utilizatori*

Octombrie 2023

Categorii de utilizatori	Tipuri de activitati					
	Menajer			Reciclare		
	Nr.total reclamatii	Constatarea operatorului Justificata	Nr.total reclamatii rezolvate	Nr total reclamaţii	Constatarea operatorului Justificata	Nr.total reclamatii rezolvate
Instit. Pub.	-	-	-	*0*	*0*	*0*
Persoane fiz.	-	-	-	*0*	*0*	*0*
As. Propr.	-	-	-	*0*	*0*	*0*
Op. Ec.	-	-	-	*0*	*0*	*0*
Total	**290**	**290**	**290**	**0**	**0**	**0**

Noiembrie 2023

Categorii de utilizatori	Tipuri de activitati					
	Menajer			Reciclare		
	Nr.total reclamatii	Constatarea operatorului Justificata	Nr.total reclamatii rezolvate	Nr total reclamaţii	Constatarea operatorului Justificata	Nr.total reclamatii rezolvate
Instit. Pub.	-	-	-	*0*	*0*	*0*
Persoane fiz.	-	-	-	*0*	*0*	*0*

As. Propr.	-	-	-	*0*	*0*	*0*
Op. Ec.	-	-	-	*0*	*0*	*0*
Total	**322**	**322**	**322**	**0**	**0**	**0**

Decembrie 2023

Categorii de utilizatori	Tipuri de activitati					
	Menajer			Reciclare		
	Nr.total reclamatii	Constatarea operatorului Justificata	Nr.total reclamatii rezolvate	Nr total reclamaţii	Constatarea operatorului Justificata	Nr.total reclamatii rezolvate
Instit. Pub.	-	-	-	*0*	*0*	*0*
Persoane fiz.	-	-	-	*0*	*0*	*0*
As. Propr.	-	-	-	*0*	*0*	*0*
Op. Ec.	-	-	-	*0*	*0*	*0*
Total	277	277	277	0	0	0

Procentul indicatorului 1.2.b este 100%

⇨ Indicatorul 1.2.d - Procentul de solicitari de la lit.c) care au fost rezolvate in mai putin de 5 zile lucratoare

Procentul indicatorului 1.2.d este 100%

⇨ Indicatorul 1.2.g - Cantitatea de deşeuri colectată selectiv raportată la cantitatea totală de deşeuri colectate

Indicator 1.2.g.	UM	Oct. 2023	Nov. 2023	Dec. 2023
Cantitatea totală de deşeuri colectate selectiv	t	214,56	201,53	288,02
Cantitatea totală de deşeuri colectate	t	10735,72	10399,93	10632,24

Procentul indicatorului 1.2.g este 2,22 %

⇨ Indicatorul 1.2.h - Cantitatea totală de deşeuri sortate şi valorificate, raportată la cantitatea totală de deşeuri colectate

Indicator 1.2.h.	UM	Oct. 2023	Nov. 2023	Dec. 2023
Cantitatea totală de deşeuri colectate sortate şi valorificate	t	212,52	174,50	319,43
Cantitatea totală de deşeuri colectate	t	10735,72	10399,93	10632,24

Procentul indicatorului 1.2.h este 2,22%

⇨ Indicatorul 1.2.j - Cantitatea totală de deşeuri colectate pe bază de contract raportată la cantitatea totală de deşeuri colectate

Indicator 1.2.j.	UM	Oct. 2023	Nov. 2023	Dec. 2023
Cantitatea totală de deşeuri colectate pe bază de contract	t	10735,72	10399,93	10632,24
Cantitatea totală de deşeuri colectate	t	10735,72	10399,93	10632,24

Procentul indicatorului 1.2.j este 100 %

S.C UNITED WASTE SOLUTIONS S.R.L: Situaţia Indicatorilor de Performanţă pentru anul 2023

Denumire indicator de performanţă	U.M	2023			
		Trim I 2023	Trim II 2023	Trim III 2023	Trim IV 2023
1. INDICATORI DE PERFORMANTĂ GENERALI					
1.1 Contractarea serviciilor de salubrizare					
1.1.a - Numărul de contracte încheiate raportat la numărul de solicitari, pe categorii de utilizatori	%	*100*	*100*	*100*	*100*
Total an		100			
1.1.b - Procentul de contracte de la lit.a), încheiate în mai putin de 10 zile calendaristice		*100*	*100*	*100*	*100*
Total an		100			
1.1.c - Numărul de solicitări de modificare a prevederilor contractuale, raportate la numărul total de solicitări de modificare a prevederilor contractuale, rezolvate în 10 zile	%	*0*	*0*	*0*	*0*
Total an		0			
1.1.d - Numar de solicitari de imbunatatire a parametrilor de calitate ai activitatii prestate, rezolvate, raportat la nr. total de cereri de îmbunatatire a activitatii, pe categorii de activitãti	%	*Nu este cazul*	*Nu este cazul*	*Nu este cazul*	*Nu este cazul*
Total an		Nu este cazul			
1.2 Masurarea si gestiunea cantitãtii serviciilor prestate					
1.2.a - Numãrul de recipiente de precolectare asigurate, pe tip si dimensiuni, ca urmare a solicitãrilor, raportat la nr. total de solicitãri	%	*100*	*100*	*0*	*0*
Total trimestru		100			
1.2.b - Numãrul de reclamatii rezolvate privind cantitãtile de servicii prestate, raportat la numãrul total de reclamatii privind cantitãtile de servicii prestate pe tipuri de activitãti si categorii de utilizatori	%	*100*	*100*	*100*	*100*
Total an		100			
1.2.c - Ponderea din numãrul de reclamatii de la lit. b), care s-au dovedit justificate	%	*100*	*100*	*100*	*100*
Total an		100			
1.2.d - Procentul de solicitãri de la lit. b)care au fost rezolvate în mai putin de 5 zile lucratoare	%	*100*	*100*	*100*	*100*
Total an		100			
1.2.e - Numãrul de sesizãri din partea agentilor de protectia mediului raportat la nr. total de sesizãri din partea autoritãtilor centrale si locale	%	*Nu este cazul*	*Nu este cazul*	*Nu este cazul*	*Nu este cazul*
Total an		Nu este cazul			
1.2.f - Nr. anual de sesizãri din partea agentilor de sãnãtate publicã raportat la nr. total de sesizãri din partea autoritãtilor centrale si locale	%	*Nu este cazul*	*Nu este cazul*	*Nu este cazul*	*Nu este cazul*
Total an		Nu este cazul			
1.2.g - Cantitatea de deseuri colectate selectiv raportatã la cantitatea totalã de deseuri colectate	%	*1,77*	*1,64*	*2,02*	*2,22*
Total an		1,91			

1.2.h - Cantitatea totală de deseuri sortate si valorificate, raportată la cantitatea totală de deseuri colectate	%	*1,77*	*1,65*	*2,01*	*2,22*
Total an		**1,91**			
1.2.i - Penalitatile contractuale totale aplicate de autoritătile administratiei publice locale, raportate la valoarea prestatiei, pe activitãti	%	*0*	*0*	*0*	*0*
Total an		**0**			
1.2.j - Cantitatea totală de deseuri colectate pe bază de contract raportată la cantitatea totala de deseuri colectată	%	*100*	*100*	*100*	*100*
Total an		**100**			
1.2.k - Cantitatea totală de deseuri colectate din locuri neamenajate, raportată la cantitatea totală de deseuri colectate	%	*0*	*0*	*0*	*0*
Total an		**0**			
1.2.l - Numărul de reclamatii rezolvate privind calitatea de activitãti prestate raportat la nr. total de reclamatii privind calitatea activitãtii prestate, pe tipuri de activitãti si categorii de utilizatori	%	*Nu este cazul*	*Nu este cazul*	*Nu este cazul*	*Nu este cazul*
Total an		**Nu este cazul**			
1.2.m - Ponderea din nr. de reclamatii de la punctul l) care s-au dovedit justificate	%	*Nu este cazul*	*Nu este cazul*	*Nu este cazul*	*Nu este cazul*
Total an		**Nu este cazul**			
1.2.n - Procentul de solicitări de la lit. m)care au fost rezolvate în mai puþin de doua zile calendaristice	%	*Nu este cazul*	*Nu este cazul*	*Nu este cazul*	*Nu este cazul*
Total an		**Nu este cazul**			
1.2.o - Valoarea aferentă activitãtii de colectare a deseurilor totală facturată, raportată la valoarea totală rezultată din valorificarea deseurilor reciclabile	%	*0*	*0*	*0*	*0*
Total an		**0**			
1.3 Facturarea si încasarea contravalorii prestatiilor					
1.3.a - Numărul de reclamatii privind facturarea raportat la numărul total de utilizatori pe categorii de utilizatori	%	*Nu este cazul*	*Nu este cazul*	*Nu este cazul*	*Nu este cazul*
Total an		**Nu este cazul**			
1.3.b - Procentul de reclamatii de la lit. a) rezolvate în mai putin de 10 zile	%	*Nu este cazul*	*Nu este cazul*	*Nu este cazul*	*Nu este cazul*
Total an		**Nu este cazul**			
1.3.c - Procentul de reclamatii de la lit.a)care s-au dovedit justificate	%	*Nu este cazul*	*Nu este cazul*	*Nu este cazul*	*Nu este cazul*
Total an		**Nu este cazul**			
1.3.d - Valoarea totală a facturilor încasate raportată la valoarea totală a facturilor emise, pe categorii de activitãti si utilizatori	%	*0*	*0*	*0*	*0*
Total an		**0**			
1.3.e - Valoarea totală a facturilor emise, raportată la cantitãtile de servicii prestate, pe activitati si categorii de utilizatori	%	*0*	*0*	*0*	*0*
Total an		**0**			
1.4 Raspunsuri la solicitarile scrise ale utilizatorilor					

1.4.a - Numarul de sesizari scrise, raportat la nr. total de utilizatori pe activitãtii si categorii de utilizatori	%	*Nu este cazul*	*Nu este cazul*	*Nu este cazul*	*Nu este cazul*
Total an		**Nu este cazul**			
1.4.b - Procentul din totalul de la lit. a) la care s-a raspuns intr-un termen mai mic de 30 de zile calendaristice	%	*Nu este cazul*	*Nu este cazul*	*Nu este cazul*	*Nu este cazul*
Total an		**Nu este cazul**			
1.4.c - Procentul din totalul de la lit. a) care s-a dovedit întemeiat	%	*Nu este cazul*	*Nu este cazul*	*Nu este cazul*	*Nu este cazul*
Total an		**Nu este cazul**			
2. INDICATORI DE PERFORMANTÃ GARANTATI					
2.1 Indicatori de performantã garantati prin licenta de prestare a serviciului					
2.1.a - Numărul de sesizari scrise privind nerespectarea de catre operator a obligatiilor din licenta	%	*0*	*0*	*0*	*0*
Total an		**0**			
2.1.b - Numărul de încalcări ale obligaţiilor operatorului rezultate din analizele si controalele organismelor abilitate	%	*0*	*0*	*0*	*0*
Total an		**0**			
2.2 Indicatori de performantã a caror nerespectare atrage penalitãti conform contractului de furnizare/ prestare					
2.2.a - Numărul de utilizatori care au primit despăgubiri datorate culpei opratorului sau daca s-au îmbolnavit din cauza nerespectării conditiilor corespunzatoare de prestare a activităţii	%	*0*	*0*	*0*	*0*
Total an		**0**			
2.2.b - Valoarea despagubirilor acordate de operator pentru situaţiile de la lit. a) raportatã la valoarea totalã facturatã	%	*0*	*0*	*0*	*0*
Total an		**0**			
2.2.c-Numărul de neconformităţi constatate de autoritatea administraţiei publice locale, pe activităţi.	%	*0*	*0*	*0*	*0*
Total an		**0**			

4.5 Monitorizarea indicatorilor de performanţă pentru serviciul de salubrizare din sectorul 6

Valorile Indicatorilor de Performanţă realizaţi în cursul anului 2023 de operatorul serviciului de salubrizare in sectorul 6, S.C. URBAN S.A., sunt prezentaţi în continuare.

4.5.1 Monitorizarea indicatorilor de performanţă pentru serviciul de salubrizare din sectorul 6 în trimestrul I 2023

S.C. URBAN S.A. a transmis în data de 27.04.2023 *Raportul privind evoluţia Indicatorilor de Performanţă pentru trimestrul I 2023*, care conţine următoarele valori *calculate* şi *evaluate* ale Indicatorilor de Performanţă pentru Serviciul de salubrizare:

S.C. URBAN S.A.: INDICATORI DE PERFORMANŢĂ Trim I 2023

Nr. crt.	Denumire indicator de performanta	U.M.	Trim I 2023		
			Ian. 2023	Feb. 2023	Mar. 2023
1.	INDICATORI DE PERFORMANŢĂ GENERALI				
1.1	Contractarea serviciilor de salubrizare				
1.1.a	Numărul de contracte încheiate raportat la numărul de solicitări, pe categorii de utilizatori	%			
	Persoane fizice		*100*	*100*	*100*
	Asociaţii de locatari/proprietari		*100*	*100*	*100*
	Agenţi economici		*100*	*100*	*100*
	Instituţii publice		*0*	*0*	*0*
	Total trimestru		100%		
1.1.b	Procentul de contracte de la lit.a) încheiate în mai puţin de 10 zile calendaristice				
	Persoane fizice		*100*	*100*	*100*
	Asociaţii de locatari/proprietari		*100*	*100*	*100*
	Agenţi economici		*100*	*100*	*100*
	Instituţii publice		*0*	*0*	*0*
	Total trimestru		100%		
1.1.c	Numărul de solicitări de modificare a prevederilor contractuale, raportate la numărul total de solicitari de modificare a prevederilor contractuale, rezolvate în 10 zile	%			
	Persoane fizice		*100*	*100*	*100*
	Asociaţii de locatari/proprietari		*100*	*100*	*100*
	Agenţi economici		*100*	*100*	*100*
	Instituţii publice		*0*	*100*	*0*
	Total trimestru		100%		
1.1.d	Numărul de solicitari de îmbunătătire a parametrilor de calitate ai activităţii prestate, rezolvate, raportat la nr. total de cereri de îmbunatatire a activităţii, pe categorii de activităţi	%			
	Menajer		*Nu este cazul*	*Nu este cazul*	*Nu este cazul*
	Stradal		*Nu este cazul*	*Nu este cazul*	*Nu este cazul*
	Alte categorii		*Nu este cazul*	*Nu este cazul*	*Nu este cazul*
	Total trimestru		Nu este cazul		
1.2	Masurarea şi gestiunea cantităţii serviciilor prestate				
1.2.a	Numărul de recipiente de precolectare asigurate, pe tip şi dimensiuni, ca urmare a solicitărilor, raportat la nr. total de solicitări	%			
	1,1mc menajer		*100*	*100*	*100*
	120 mc menajer		*100*	*100*	*100*
	240 mc menajer		*100*	*100*	*100*
	1,1 mc reciclabil		*Nu este cazul*	*Nu este cazul*	*Nu este cazul*
	Total trimestru		100%		
1.2.b	Numărul de reclamaţii rezolvate privind cantităţile	%			

	de servicii prestate, raportat la numărul total de reclamaţii privind cantităţile de servicii prestate pe tipuri de activităţi şi categorii de utilizatori				
	Persoane fizice		*Nu este cazul*	*Nu este cazul*	*Nu este cazul*
	Asociaţii de locatari/proprietari		*Nu este cazul*	*Nu este cazul*	*Nu este cazul*
	Agenţi economici		*Nu este cazul*	*Nu este cazul*	*Nu este cazul*
	Instituţii publice		*Nu este cazul*	*Nu este cazul*	*Nu este cazul*
	Total trimestru		**Nu este cazul**		
1.2.c	**Ponderea din numărul de reclamaţii de la lit.b), care s-au dovedit justificate**	%			
	Persoane fizice		*100*	*100*	*100*
	Asociţii de locatari/proprietari		*100*	*100*	*100*
	Agenţi economici		*0*	*0*	*0*
	Instituţii publice		*Nu este cazul*	*Nu este cazul*	*Nu este cazul*
	Total trimestru		**0%**		
1.2.d	**Procentul de solicitări de la lit.b), care au fost rezolvate în mai puţin de 5 zile lucratoare**	%			
	Persoane fizice		*0*	*0*	*0*
	Asociaţii de locatari /proprietari		*0*	*0*	*0*
	Agenţi economici		*0*	*0*	*0*
	Instituţii publice		*0*	*0*	*0*
	Total trimestru		**0%**		
1.2.e	**Numărul de sesizări din partea agenţilor de protecţia mediului raportat la nr. total de sesizări din partea autorităţilor centrale şi locale**	%	*0*	*0*	*0*
	Total trimestru		**0%**		
1.2.f	**Nr. anual de sesizari din partea agentilor de sanatate publica raportat la nr. total de sesizari din partea autoritatilor centrale si locale**	%	*0*	*0*	*0*
	Total trimestru		**0%**		
1.2.g	**Cantitatea de deşeuri colectate selectiv raportată la cantitatea totală de deşeuri colectate**	%			
	Menajer		*13,73*	*13,35*	*10,19*
	Stradal		*86,91*	*60,32*	*53,95*
	Total trimestru		**39,74%**		
1.2.h	**Cantitatea totală de deşeuri sortate şi valorificate, raportată la cantitatea totală de deşeuri colectate**	%	*9,34*	*6,59*	*7,29*
	Total trimestru		**7,74%**		
1.2.i	**Penalităţile contractuale totale aplicate de autorităţile administraţiei publice locale, raportate la valoarea prestaţiei pe activităţi**	%			
	Menajer		*0*	*0*	*0*
	Stradal		*51,86*	*30,41*	*0*
	Total trimestru		**41,13%**		
1.2.j	**Cantitatea totală de deşeuri colectate pe bază de contract raportată la cantitatea totală de deşeuri colectate**	%	*79,46*	*75,75*	*78,45*
	Total trimestru		**77,88%**		
1.2.k	**Cantitatea totală de deşeuri colectate din locuri neamenajate, raportată la cantitatea totală de deşeuri colectate**	%			
	Menajer		*0*	*0*	*0*
	Stradal		*20,54*	*24,25*	*21,55*
	Total trimestru		**22,11%**		
1.2.l	**Numărul de reclamaţii rezolvate privind calitatea de activităţi prestate raportat la nr. total de reclamaţii privind calitatea activităţii prestate, pe tipuri de**	%			

	activităţi şi categorii de utilizatori				
	Persoane fizice		*Nu este cazul*	*Nu este cazul*	*Nu este cazul*
	Asociaţii de locatari/proprietari		*Nu este cazul*	*Nu este cazul*	*Nu este cazul*
	Agenţi economici		*Nu este cazul*	*Nu este cazul*	*Nu este cazul*
	Instituţii publice		*Nu este cazul*	*Nu este cazul*	*Nu este cazul*
	Total trimestru		**Nu este cazul**		
1.2m	**Ponderea din nr. de reclamaţii de la pct.l), care s-au dovedit justificate**	%			
	Persoane fizice		*Nu este cazul*	*Nu este cazul*	*Nu este cazul*
	Asociaţii de locatari/proprietari		*Nu este cazul*	*Nu este cazul*	*Nu este cazul*
	Agenţi economici		*Nu este cazul*	*Nu este cazul*	*Nu este cazul*
	Instituţii publice		*Nu este cazul*	*Nu este cazul*	*Nu este cazul*
	Total trimestru		**Nu este cazul**		
1.2.n	**Procentul de solicitari de la lit.m), care au fost rezolvate în mai puţin de 2 zile calendaristice**	%			
	Persoane fizice		*Nu este cazul*	*Nu este cazul*	*Nu este cazul*
	Asociaţii de locatari/proprietari		*Nu este cazul*	*Nu este cazul*	*Nu este cazul*
	Agenţi economici/menajer		*Nu este cazul*	*Nu este cazul*	*Nu este cazul*
	Instituţii publice/stradal		*Nu este cazul*	*Nu este cazul*	*Nu este cazul*
	Total trimestru		**Nu este cazul**		
1.2.o	**Valoarea aferentă activităţii de colectare a deşeurilor totală facturată , raportată la valoarea totală rezultată din valorificarea deşeurilor reciclabile**	%	*2,67*	*2,37*	*1,84*
	Total trimestru		**2,29%**		
1.3	**Facturarea si incasarea contravalorii prestatiilor**				
1.3.a	**Numărul de reclamaţii privind facturarea raportat la numărul total de utilizatori pe categorii de utilizatori**	%			
	Persoane fizice		*0*	*0*	*0*
	Asociaţii de locatari/proprietari		*0*	*0*	*0,01*
	Agenţi economici		*0,01*	*0,01*	*0,01*
	Instituţii publice		*0*	*0*	*0*
	Total trimestru		**0,001%**		
1.3.b	**Procentul de reclamatii de la lit.a), rezolvate în mai puţin de 10 zile**	%			
	Persoane fizice		*0*	*0*	*100*
	Asociatii de locatari/proprietari		*100*	*0*	*0*
	Agenti economici		*100*	*100*	*100*
	Institutii publice		*0*	*0*	*0*
	Total trimestru		**100%**		
1.3.c	**Procentul de reclamaţii de la lit.a), care s-au dovedit justificate**	%	*100*	*100*	*100*
	Total trimestru		**100%**		
1.3.d	**Valoarea totală a facturilor încasate raportată la valoarea totală a facturilor emise, pe categorii de activităţi şi utilizatori**	%	*85,71*	*99,51*	*124,78*
	Total trimestru		**103,33%**		
1.3.e	**Valoarea totală a facturilor emise raportată la cantităţile de servicii prestate, pe activitati şi pe categorii de utilizatori**				
	Persoane fizice		*2,24*	*3,12*	*2,98*
	Asociaţii de locatari/proprietari		*1,54*	*2,11*	*1,81*
	Agenţi economici		*10,90*	*11,14*	*11,63*
	Instituţii publice		*0*	*0*	*0*
	Stradal		*0*	*0*	*0*
	Total trimestru		**7,91%**		

1.4	**Răspunsuri la solicitarile scrise ale utilizatorilor**				
1.4.a	**Numărul de sesizari scrise, raportat la nr. total de utilizatori**	%			
	Persoane fizice		*Nu este cazul*	*Nu este cazul*	*Nu este cazul*
	Asociaţii de locatari/proprietari		*Nu este cazul*	*Nu este cazul*	*Nu este cazul*
	Agenţi economici		*Nu este cazul*	*Nu este cazul*	*Nu este cazul*
	Instituţii publice		*Nu este cazul*	*Nu este cazul*	*Nu este cazul*
	Total trimestru		**0%**		
1.4.b	**Procentul din totalul de la lit.a), la care s-a raspuns într-un termen mai mic de 30 de zile calendaristice**	%	*0*	*0*	*0*
	Total trimestru		**0%**		
1.4.c	**Procentul din totalul de la lit.a), care s-a dovedit întemeiat pe activităţi şi categorii de utilizatori**	%			
	Persoane fizice		*Nu este cazul*	*Nu este cazul*	*Nu este cazul*
	Asociaţii de locatari/proprietari		*Nu este cazul*	*Nu este cazul*	*Nu este cazul*
	Agenţi economici		*Nu este cazul*	*Nu este cazul*	*Nu este cazul*
	Instituţii publice		*Nu este cazul*	*Nu este cazul*	*Nu este cazul*
	Total trimestru		**0%**		
2	**INDICATORI DE PERFORMANŢĂ GARANTAŢI**				
2.1	**Indicatori de performanţă garantaţi prin licenţa de prestare a serviciului**				
2.1.a	**Nr. de sesizari scrise privind nerespectarea de către operator a obligaţiilor din licenţa**		*Nu este cazul*	*Nu este cazul*	*Nu este cazul*
	Total trimestru		***Nu este cazul***		
2.1.b	**Nr. de incălcări ale obligaţiilor operatorului rezultate din analizele şi controalele organismelor**		*Nu este cazul*	*Nu este cazul*	*Nu este cazul*
	Total trimestru		***Nu este cazul***		
2.2	**Indicatori de performanţă a caror nerespectare atrage penalităţi conform contractului de furnizare / prestare**				
2.2.a	**Nr. de utilizatori care au primit despagubiri datorate culpei opratorului sau dacă s-au îmbolnavit din cauza nerespectării condiţiilor corespunzatoare de prestare a activităţii**		*Nu este cazul*	*Nu este cazul*	*Nu este cazul*
	Total trimestru		*Nu este cazul*		
2.2.b	**Valoarea despăgubirilor acordate de operator pentru situaţiile de la lit.a), raportată la valoarea totală facturată aferentă activităţii**		*Nu este cazul*	*Nu este cazul*	*Nu este cazul*
	Total trimestru		***Nu este cazul***		
2.2.c	**Nr. de neconformităţi constatate de autoritatea administratiei publice locala, pe activităţi.**		*Nu este cazul*	*Nu este cazul*	*Nu este cazul*
	Total trimestru		***Nu este cazul***		

Avand în vedere:
⇨ *atribuţiile conferite de către H.C.G.M.B. nr. 339/2009 si H.C.G.M.B. nr 112/2012*
⇨ *programul de monitorizare stabilit de comun acord cu operatorul*
reprezentanţii AMRSP din cadrul Compartimentului Iluminat, Taximetrie, Salubrizare si Administrarea domeniului public si privat au efectuat *monitorizarea indicatorilor de performanţă pentru serviciul de salubrizare* realizati de S.C. URBAN S.A. în sectorul 6, în trimestrul I 2023.

În data de **05.05.2023,** reprezentanţii AMRSP au verificat la **S.C. URBAN S.A.** bazele de date ale activităţii de salubrizare, care conţin informaţiile relevante pentru evaluarea indicatorilor de performanţă specifici acestei activităţi.
La această monitorizare au fost au fost facute verificări privind modul în care operatorul serviciului a întocmit bazele de date şi cum a introdus în aceste baze de date, informaţiile din documentele primare.
Verificările au vizat următorii indicatori de performanţă:
⇨ *1.1.c - Numărul de solicitari de modificare a prevederilor contractuale, raportate la numărul total de solicitări de modificare a prevederilor contractuale, rezolvate în 10 zile*

⇨ *1.2.a - Numărul de recipiente de precolectare asigurate pe tip şi dimensiuni, ca urmare a solicitărilor, raportat la numărul total de solicitări*
⇨ *1.2.g - Cantitatea de deşeuri colectată selectiv raportată la cantitatea totală de deşeuri colectate*
⇨ *1.2.h - Cantitatea totală de deşeuri sortate şi valorificate, raportată la cantitatea totală de deşeuri colectate*
⇨ *1.2.i - Penalităţile totale contractuale aplicate de autorităţile administraţiei publice locale, raportate la valoarea prestaţiei pe activităţi*
⇨ *1.2.j - Cantitatea totala de deseuri colectate pe baza de contract raportata la cantitatea totala de deseuri colectate*
⇨ *1.2.o - Valoarea aferentă activităţii de colectare a deşeurilor totală facturată, raportată la valoarea totală rezultată din valorificarea deşeurilor*
⇨ *1.3.b- Procentul de reclamatii de la lit.a) rezolvate in mai putin de 10zile.*

Operatorul serviciului, **S.C. URBAN S.A,** a prezentat în cadrul verificărilor efectuate de catre A.M.R.S.P. următoarele documente:
⇨ *Centralizatorul solicitări modificare a prevederilor contractuale aferent trimestrului I 2023*
⇨ *Centralizatorul pentru solicitări/asigurare recipiente din trimestrul I 2023*
⇨ *Centralizatorul reclamaţii /sesizări din trimestrul I 2023*
⇨ *Centralizator deşeuri colectate/ sortate si valorificate aferent trimestrului I 2023*
⇨ *Centralizator penalităţi contractuale aferent trimestrului I 2023*
⇨ *Centralizator solicitări îmbunătăţire a calităţii aferent trimestrului I 2023*
⇨ *Centralizator deseuri colectate pe baza de contract aferent trimestrului I 2023*
⇨ *Centralizator cu procentul de reclamatii de la lit.a) rexolvate in mai putin de 10 zile aferent trim.I 2023*

Scopul monitorizării a fost de a verifica, informaţiile din bazele de date deţinute de operator şi modul în care au fost calculate valorile indicatorilor de performanţă, pe baza informaţiilor deţinute.
La solicitarea reprezentanţilor AMRSP au fost puse la dispoziţie de către personalul operatorului documentele care stau la baza activităţii zilnice şi care constituie elemente de analiză a indicatorilor de performanţă.

⇨ *Indicatorul 1.1.c - Numărul de solicitări de modificare a prevederilor contractuale, raportate la numărul total de solicitări de modificare a prevederilor contractuale, rezolvate în 10 zile*

Ianuarie 2023

Categ. de utilizatori	Tipuri de activitati			
	Menajer		Stradal	
	Nr. total de solicitări de modificari	Solicitări de modificari rezolvate în <10 zile	Nr. total de solicitări de modificari	Solicitari de modificări rezolvate în <10 zile
Instituţii publice	*3*	*3*	*0*	*0*
Persoane fizice	*6*	*6*	*0*	*0*
As.propr/locatari	*4*	*4*	*0*	*0*
Operatori economici	*72*	*72*	*0*	*0*
Total	**85**	**85**	**0**	**0**

Februarie 2023

Categ. de utilizatori	Tipuri de activitati			
	Menajer		Stradal	
	Nr. total de solicitări de modificări	Solicitări de modificari rezolvate in <10 zile	Nr. total de solicitări de modificari	Solicitări de modificari rezolvate in <10 zile
Institutii publice	*8*	*8*	*0*	*0*
Persoane fizice	*5*	*5*	*0*	*0*
As.propr/locatari	*4*	*4*	*0*	*0*
Operatori economici	*89*	*89*	*0*	*0*
Total	**106**	**106**	**0**	**0**

Martie 2023

Categ. de utilizatori	Tipuri de activitati			
	Menajer		Stradal	
	Nr. total de solicitări de modificări	Solicitări de modificări rezolvate în <10 zile	Nr. total de solicitări de modificări	Solicitări de modificari rezolvate în <10 zile
Institutii publice	*3*	*3*	*0*	*0*
Persoane fizice	*49*	*49*	*0*	*0*
As.propr/locatari	*38*	*38*	*0*	*0*
Operatori economici	*110*	*110*	*0*	*0*
Total	200	200	0	0

Procentul indicatorului 1.1.c este 100%

⇨ Indicatorul 1.2.a - Numărul de recipiente de precolectare asigurate pe tip şi dimensiuni, ca urmare a solicitărilor, raportat la numărul total de solicitări

Ianuarie 2023

Nr. crt.	Tip şi dimensiuni	Număr recipiente				Observaţii
		Menajer		Reciclabil		
		Solicitări recipiente	Recipiente asigurate	Solicitări recipiente	Recipiente asigurate	
1	1,1 mc	*29*	*29*	*0*	*0*	
2	120 l	*0*	*0*	*0*	*0*	
3	240 l	*51*	*51*	*0*	*0*	
Total		80	80	0	0	

Februarie 2023

Nr. crt.	Tip şi dimensiuni	Număr recipiente				Observaţii
		Menajer		Reciclabil		
		Solicitări recipiente	Recipiente asigurate	Solicitări recipiente	Recipiente asigurate	
1	1,1 mc	*107*	*107*	*0*	*0*	
2	120 l	*13*	*13*	*0*	*0*	
3	240 l	*99*	*99*	*0*	*0*	
Total		219	219	0	0	

Martie 2023

Nr. crt.	Tip şi dimensiuni	Număr recipiente				Observaţii
		Menajer		Reciclabil		
		Solicitări recipiente	Recipiente asigurate	Solicitări recipiente	Recipiente asigurate	
1	1,1 mc	*30*	*30*	*0*	*0*	
2	120 l	*33*	*33*	*0*	*0*	
3	240 l	*351*	*351*	*0*	*0*	
Total		414	414	0	0	

Procentul indicatorului 1.2.a este 100 %

⇨ Indicatorul 1.2.g - Cantitatea de deşeuri colectată selectiv raportată la cantitatea totală de deşeuri colectate

Indicator 1.2.g.	UM	Ian. 2023	Feb. 2023	Mar. 2023
Cantitatea totală de deşeuri colectate selectiv	t	1268,25	1192,3	1043,27
Cantitatea totală de deşeuri colectate	t	9234,21	8928,36	10235,97

Procentul indicatorului 1.2.g este 39,74%

⇨ Indicatorul 1.2.h - Cantitatea totală de deşeuri sortate şi valorificate, raportată la cantitatea totală de deşeuri colectate

Indicator 1.2.h.	UM	Ian. 2023	Feb. 2023	Mar. 2023
Cantitatea totală de deşeuri sortate si valorificate	t	862,82	588,18	746,24
Cantitatea totală de deşeuri colectate	t	9234,21	8928,36	10235,97

Procentul indicatorului 1.2.h este 6,59%.

⇨ Indicatorul 1.2.i - Penalităţile contractuale totale aplicate de autorităţile administraţiei publice locale, raportate la valoarea prestaţiei, pe activităţi

Trim I 2023

Nr. crt.	Perioada de Evaluare lunara	Valoarea prestaţiei pe activităţi			Total penalităţi aplicate		
		Stradal	Menajer	Deszapezire	Stradal	Menajer	Deszapezire
0	*1*	*2*	*3*	*4*	*5*	*6*	*7*
1	Ianuarie 2023	*3711449,08*	*0*	*0*	*1924575,16*	*0*	*0*
2	Februarie 2023	*4710866,7*	*0*	*0*	*1432476,22*	*0*	*0*
3	Martie 2023	*0*	*0*	*0*	*0*	*0*	*0*
4	Total	8422315,8	0	0	3357051,38	0	0

Procentul indicatorului 1.2.i este 41,13 %

⇨ Indicatorul 1.2.j - Cantitatea totală de deşeuri colectate pe bază de contract raportată la cantitatea totală de deşeuri colectate

Ianuarie 2023

Indicator 1.2.j.	UM	Valoare
Cantitatea totală de deşeuri colectate	t	7337,06
Cantitatea totală de deşeuri colectate pe baza de contract	t	9234,21

Februarie 2023

Indicator 1.2.j.	UM	Valoare
Cantitatea totală de deşeuri colectate	*t*	6763,17
Cantitatea totală de deşeuri colectate pe baza de contract	*t*	8928,36

Martie 2023

Indicator 1.2.j.	UM	Valoare
Cantitatea totală de deşeuri colectate	*t*	8029,61
Cantitatea totală de deşeuri colectate pe baza de contract	*t*	10235,97

Procentul indicatorului 1.2.j este 77,88%

⇨ Indicatorul 1.2.o - Valoarea aferentă activităţii de colectare a deşeurilor totală facturată, raportată la valoarea totală rezultată din valorificarea deşeurilor

Indicator 1.2.o.	UM	Ian. 2023	Feb. 2023	Mar. 2023
Valoarea totală facturata din valorificarea deşeurilor reciclabile	lei	283812,54	353876,81	270695,4
Valoarea totală rezultata din valorificarea deseurilor reciclabile	lei	10607634,64	14923455,59	14644556,68

Procentul indicatorului 1.2.o este de 2,29%

4.5.2 Monitorizarea indicatorilor de performanta pentru serviciul de salubrizare din sectorul 6 în trimestrul II 2023

S.C. URBAN S.A. a transmis în data de 31.07.2023 *Raportul privind evoluţia Indicatorilor de Performanţă pentru trimestrul II 2023*, care conţine următoarele valori calculate şi evaluate ale Indicatorilor de Performanţă ai Serviciului de salubrizare:

S.C. URBAN S.A.: INDICATORI DE PERFORMANŢĂ Trim II - 2023

Nr. crt.	Denumire indicator de performanta	U.M	Trim II 2023		
			Apr. 2023	Mai 2023	Iunie 2023
1.	INDICATORI DE PERFORMANŢĂ GENERALI				
1.1	Contractarea serviciilor de salubrizare				
1.1.a	Numărul de contracte încheiate raportat la numărul de solicitări, pe categorii de utilizatori	%			
	Persoane fizice		*100*	*100*	*100*
	Asociaţii de locatari/proprietari		*100*	*100*	*100*
	Agenţi economici		*100*	*100*	*100*
	Instituţii publice		*0*	*0*	*0*
	Total trimestru		100%		
1.1.b	Procentul de contracte de la lit.a) încheiate în mai puţin de 10 zile calendaristice				
	Persoane fizice		*100*	*100*	*100*
	Asociaţii de locatari/proprietari		*100*	*100*	*100*
	Agenţi economici		*100*	*100*	*100*
	Instituţii publice		*0*	*0*	*0*
	Total trimestru		100%		
1.1.c	Numărul de solicitări de modificare a prevederilor contractuale, raportate la numărul total de solicitari de modificare a prevederilor contractuale, rezolvate în 10 zile	%			
	Persoane fizice		*100*	*100*	*100*
	Asociaţii de locatari/proprietari		*100*	*100*	*100*
	Agenţi economici		*100*	*100*	*100*
	Instituţii publice		*0*	*0*	*0*
	Total trimestru		100%		
1.1.d	Numărul de solicitari de îmbunătătire a parametrilor de calitate ai activităţii prestate, rezolvate, raportat la nr. total de cereri de îmbunatatire a activităţii, pe categorii de activităţi	%			
	Menajer		*Nu este cazul*	*Nu este cazul*	*Nu este cazul*
	Stradal		*Nu este cazul*	*Nu este cazul*	*Nu este cazul*
	Alte categorii		*Nu este cazul*	*Nu este cazul*	*Nu este cazul*
	Total trimestru		Nu este cazul		
1.2	Masurarea şi gestiunea cantităţii serviciilor prestate				
1.2.a	Numărul de recipiente de precolectare asigurate, pe tip şi dimensiuni, ca urmare a solicitărilor, raportat la nr. total de solicitări	%			
	1,1mc menajer		*100*	*100*	*100*
	120l menajer		*100*	*100*	*100*
	240l menajer		*100*	*100*	*100*
	1,1 mc reciclabil		*0*	*0*	*0*
	Total trimestru		100%		
1.2.b	Numărul de reclamaţii rezolvate privind cantităţile de servicii prestate, raportat la numărul total de reclamaţii privind cantităţile de servicii prestate pe tipuri de activităţi şi categorii de utilizatori	%			
	Persoane fizice		*100*	*100*	*100*
	Asociaţii de locatari/proprietari		*100*	*100*	*100*
	Agenţi economici		*100*	*100*	*100*
	Instituţii publice		*0*	*0*	*0*
	Total trimestru		100%		
1.2.c	Ponderea din numărul de reclamaţii de la lit.b), care s-au dovedit justificate	%			
	Persoane fizice		*0*	*0*	*0*

	Asociţii de locatari/proprietari		*0*	*0*	*0*
	Agenţi economici		*0*	*0*	*0*
	Instituţii publice		*0*	*0*	*0*
	Total trimestru		**0%**		
1.2.d	**Procentul de solicitări de la lit.b), care au fost rezolvate în mai puţin de 5 zile lucratoare**	%			
	Persoane fizice		*0*	*0*	*0*
	Asociaţii de locatari /proprietari		*0*	*0*	*0*
	Agenţi economici		*0*	*0*	*0*
	Instituţii publice		*0*	*0*	*0*
	Total trimestru		**0%**		
1.2.e	**Numărul de sesizări din partea agenţilor de protecţia mediului raportat la nr. total de sesizări din partea autorităţilor centrale şi locale**	%	*0*	*0*	*0*
	Total trimestru		**0%**		
1.2.f	**Nr. anual de sesizari din partea agentilor de sanatate publica raportat la nr. total de sesizari din partea autoritatilor centrale si locale**	%	*0*	*0*	*0*
	Total trimestru		**0%**		
1.2.g	**Cantitatea de deşeuri colectate selectiv raportată la cantitatea totală de deşeuri colectate**	%			
	Menajer		*15,63*	*16,82*	*12,89*
	Stradal		*107,42*	*110,92*	*86,87*
	Total trimestru		**58,42%**		
1.2.h	**Cantitatea totală de deşeuri sortate şi valorificate, raportată la cantitatea totală de deşeuri colectate**	%	*12,87*	*14,50*	*10,83*
	Total trimestru		**12,73%**		
1.2.i	**Penalităţile contractuale totale aplicate de autorităţile administraţiei publice locale, raportate la valoarea prestaţiei pe activităţi**	%			
	Menajer		*0*	*0*	*0*
	Stradal		*0*	*4,99*	*4,52*
	Total trimestru		**8,60%**		
1.2.j	**Cantitatea totală de deşeuri colectate pe bază de contract raportată la cantitatea totală de deşeuri colectate**	%	*84,33*	*68,94*	*69,05*
	Total trimestru		**74,1%**		
1.2.k	**Cantitatea totală de deşeuri colectate din locuri neamenajate, raportată la cantitatea totală de deşeuri colectate**	%			
	Menajer		*0*	*0*	*0*
	Stradal		*15,67*	*31,06*	*50,32*
	Total trimestru		**32,35%**		
1.2.l	**Numărul de reclamaţii rezolvate privind calitatea de activităţi prestate raportat la nr. total de reclamaţii privind calitatea activităţii prestate, pe tipuri de activităţi şi categorii de utilizatori**	%			
	Persoane fizice		*0*	*0*	*0*
	Asociaţii de locatari/proprietari		*0*	*0*	*0*
	Agenţi economici		*0*	*0*	*0*
	Instituţii publice		*Nu este cazul*	*Nu este cazul*	*Nu este cazul*
	Total trimestru		**0%**		
1.2m	**Ponderea din nr. de reclamaţii de la pct.l), care s-au dovedit justificate**	%			
	Persoane fizice		*0*	*0*	*0*
	Asociaţii de locatari/proprietari		*0*	*0*	*0*
	Agenţi economici		*0*	*0*	*0*

	Instituţii publice		*0*	*0*	*0*
	Total trimestru		**0%**		
1.2.n	**Procentul de solicitari de la lit.m), care au fost rezolvate în mai puţin de 2 zile calendaristice**	%			
	Persoane fizice		*0*	*0*	*0*
	Asociaţii de locatari/proprietari		*0*	*0*	*0*
	Agenţi economici/menajer		*0*	*0*	*0*
	Instituţii publice/stradal		*Nu este cazul*	*Nu este cazul*	*Nu este cazul*
	Total trimestru		**0%**		
1.2.o	**Valoarea aferentă activităţii de colectare a deşeurilor totală facturată , raportată la valoarea totală rezultată din valorificarea deşeurilor reciclabile**	%	*1,54*	*1,35*	*1,00*
	Total trimestru		**1,29%**		
1.3	**Facturarea si incasarea contravalorii prestatiilor**				
1.3.a	**Numărul de reclamaţii privind facturarea raportat la numărul total de utilizatori pe categorii de utilizatori**	%			
	Persoane fizice		*0*	*0*	*0*
	Asociaţii de locatari/proprietari		*0*	*0*	*0,01*
	Agenţi economici		*0,01*	*0,01*	*0,01*
	Instituţii publice		*Nu este cazul*	*Nu este cazul*	*Nu este cazul*
	Total trimestru		**0,001%**		
1.3.b	**Procentul de reclamatii de la lit.a), rezolvate în mai puţin de 10 zile**	%			
	Persoane fizice		*0*	*0*	*0*
	Asociatii de locatari/proprietari		*0*	*0*	*0*
	Agenti economici		*0*	*0*	*0*
	Institutii publice		*0*	*0*	*0*
	Total trimestru		**0%**		
1.3.c	**Procentul de reclamaţii de la lit.a), care s-au dovedit justificate**	%	*0*	*0*	*0*
	Total trimestru		**0%**		
1.3.d	**Valoarea totală a facturilor încasate raportată la valoarea totală a facturilor emise, pe categorii de activităţi şi utilizatori**	%	*112,7*	*51,76*	*82,10*
	Total trimestru		**90,54%**		
1.3.e	**Valoarea totală a facturilor emise raportată la cantităţile de servicii prestate, pe activitati şi pe categorii de utilizatori**				
	Persoane fizice		*2,24*	*3,12*	*2,98*
	Asociaţii de locatari/proprietari		*1,55*	*2,11*	*1,81*
	Agenţi economici		*10,10*	*11,12*	*11,62*
	Instituţii publice		*0*	*0*	*0*
	Stradal		*0*	*0*	*0*
	Total trimestru		**5,18%**		
1.4	**Răspunsuri la solicitarile scrise ale utilizatorilor**				
1.4.a	**Numărul de sesizari scrise, raportat la nr. total de utilizatori**	%			
	Persoane fizice		*Nu este cazul*	*Nu este cazul*	*Nu este cazul*
	Asociaţii de locatari/proprietari		*Nu este cazul*	*Nu este cazul*	*Nu este cazul*
	Agenţi economici		*Nu este cazul*	*Nu este cazul*	*Nu este cazul*
	Instituţii publice		*Nu este cazul*	*Nu este cazul*	*Nu este cazul*
	Total trimestru		**Nu este cazul**		
1.4.b	**Procentul din totalul de la lit.a), la care s-a raspuns într-un termen mai mic de 30 de zile calendaristice**	%	*0*	*0*	*0*
	Total trimestru		**0%**		

1.4.c	**Procentul din totalul de la lit.a), care s-a dovedit întemeiat pe activităţi şi categorii de utilizatori**	%			
	Persoane fizice		*Nu este cazul*	*Nu este cazul*	*Nu este cazul*
	Asociaţii de locatari/proprietari		*Nu este cazul*	*Nu este cazul*	*Nu este cazul*
	Agenţi economici		*Nu este cazul*	*Nu este cazul*	*Nu este cazul*
	Instituţii publice		*Nu este cazul*	*Nu este cazul*	*Nu este cazul*
	Total trimestru		*Nu este cazul*		
2	**INDICATORI DE PERFORMANŢĂ GARANTAŢI**				
2.1	**Indicatori de performanţă garantaţi prin licenţa de prestare a serviciului**				
2.1.a	**Nr. de sesizari scrise privind nerespectarea de către operator a obligaţiilor din licenţa**		*Nu este cazul*	*Nu este cazul*	*Nu este cazul*
	Total trimestru		*Nu este cazul*		
2.1.b	**Nr. de incălcări ale obligaţiilor operatorului rezultate din analizele şi controalele organismelor**		*0*	*0*	*0*
	Total trimestru		*Nu este cazul*		
2.2	**Indicatori de performanţă a caror nerespectare atrage penalităţi conform contractului de furnizare / prestare**				
2.2.a	**Nr. de utilizatori care au primit despagubiri datorate culpei opratorului sau dacă s-au îmbolnavit din cauza nerespectării condiţiilor corespunzatoare de prestare a activităţii**		*Nu este cazul*	*Nu este cazul*	*Nu este cazul*
	Total trimestru		*Nu este cazul*		
2.2.b	**Valoarea despăgubirilor acordate de operator pentru situaţiile de la lit.a), raportată la valoarea totală facturată aferentă activităţii**		*Nu este cazul*	*Nu este cazul*	*Nu este cazul*
	Total trimestru		*Nu este cazul*		
2.2.c	**Nr. de neconformităţi constatate de autoritatea administratiei publice locala, pe activităţi.**		*Nu este cazul*	*Nu este cazul*	*Nu este cazul*
	Total trimestru		*Nu este cazul*		

Avand in vedere:
⇨ *atribuţiile conferite de către H.C.G.M.B. nr. 339/2009 si H.C.G.M.B. nr 112/2012*
⇨ *programul de monitorizare stabilit de comun acord cu operatorul*
reprezentanţii AMRSP din cadrul Compartimentului Iluminat, Taximetrie, Salubrizare şi Administrare a domeniului public si privat au efectuat *monitorizarea indicatorilor de performanţă pentru serviciul de salubrizare* realizaţi de S.C. URBAN S.A. în sectorul 6, în trimestrul II 2023.

În data de **17.08.2023,** reprezentanţii AMRSP au verificat la **S.C. URBAN S.A.** bazele de date ale activităţii de salubrizare, care conţin informaţiile relevante pentru evaluarea indicatorilor de performanţă specifici acestei activităţi.
La această monitorizare au fost au fost facute verificări privind modul în care operatorul serviciului a întocmit bazele de date şi cum a introdus în aceste baze de date, informaţiile din documentele primare.

Verificările au vizat următorii indicatori de performanţă:
⇨ *1.1.c - Numărul de solicitari de modificare a prevederilor contractuale, raportate la numărul total de solicitări de modificare a prevederilor contractuale, rezolvate în 10 zile*
⇨ *1.2.a - Numărul de recipiente de precolectare asigurate pe tip și dimensiuni, ca urmare a solicitărilor, raportat la numărul total de solicitări*
⇨ *1.2.g - Cantitatea de deșeuri colectatăselectiv raportată la cantitatea totală de deșeuri colectate*
⇨ *1.2.h - Cantitatea totală de deșeuri sortate și valorificate, raportată la cantitatea totală de deșeuri colectate*
⇨ *1.2.i - Penalităţile contractuale totale aplicate de autorităţile administraţiei publice locale, raportate la valoarea prestaţiei, pe activităţi*
⇨ *1.2.j - Cantitatea totala de deseuri colectate pe baza de contract raportata la cantitatea totala de deseuri colectate*
⇨ *1.2.o - Valoarea aferentă activităţii de colectare a deșeurilor totală facturată, raportată la valoarea*

totală rezultată din valorificarea deşeurilor

Operatorul serviciului, **S.C. URBAN S.A.** a prezentat în cadrul verificărilor efectuate de către A.M.R.S.P. următoarele documente:

⇨ *Centralizatorul solicitări modificare a prevederilor contractuale aferent trimestrului II 2023*
⇨ *Centralizatorul pentru solicitări/asigurare recipiente din trimestrul II 2023*
⇨ *Centralizatorul reclamaţii /sesizări din trimestrul II 2023*
⇨ *Centralizator deşeuri colectate/valorificate aferent trimestrului II 2023*
⇨ *Centralizator penalităţi contractuale aferent trimestrului II 2023*
⇨ *Centralizator solicitări îmbunătăţire a calităţii aferent trimestrului II 2023*
⇨ *Centralizator valoarea aferenta activitatii de colectare a deseurilor aferent trimestrului II 2023*

Scopul monitorizării a fost de a verifica, informaţiile din bazele de date deţinute de operator şi modul în care au fost calculate valorile indicatorilor de performanţă, pe baza informaţiilor deţinute.
La solicitarea reprezentanţilor AMRSP au fost puse la dispoziţie de către personalul operatorului documentele care stau la baza activităţii zilnice şi care constituie elemente de analiză a indicatorilor de performanţă.

⇨ *Indicatorul 1.1.c - Numărul de solicitări de modificare a prevederilor contractuale, raportate la numărul total de solicitări de modificare a prevederilor contractuale, rezolvate în 10 zile*

Aprilie 2023

Categ. de utilizatori	Tipuri de activitati			
	Menajer		Stradal	
	Nr. total de solicitări de modificari	Solicitări de modificari rezolvate în <10 zile	Nr. total de solicitări de modificari	Solicitari de modificări rezolvate în <10 zile
Instituţii publice	*0*	*0*	*0*	*0*
Persoane fizice	*7*	*7*	*0*	*0*
As.propr/locatari	*16*	*16*	*0*	*0*
Operatori economici	*129*	*129*	*0*	*0*
Total	**152**	**152**	**0**	**0**

Mai 2023

Categ. de utilizatori	Tipuri de activitati			
	Menajer		Stradal	
	Nr. total de solicitări de modificari	Solicitări de modificari rezolvate în <10 zile	Nr. total de solicitări de modificari	Solicitari de modificări rezolvate în <10 zile
Instituţii publice	*8*	*8*	*0*	*0*
Persoane fizice	*5*	*5*	*0*	*0*
As.propr/locatari	*4*	*4*	*0*	*0*
Operatori economici	*89*	*89*	*0*	*0*
Total	**106**	**106**	**0**	**0**

Iunie 2023

Categ. de utilizatori	Tipuri de activitati			
	Menajer		Stradal	
	Nr. total de solicitări de modificari	Solicitări de modificari rezolvate în <10 zile	Nr. total de solicitări de modificari	Solicitari de modificări rezolvate în <10 zile
Instituţii publice	*3*	*0*	*0*	*0*
Persoane fizice	*19*	*19*	*0*	*0*
As.propr/locatari	*76*	*76*	*0*	*0*
Operatori economici	*144*	*144*	*0*	*0*
Total	**242**	**242**	**0**	**0**

Din informaţiile puse la dispoziţia AMRSP de către operator, modul de calcul al acestui indicator este corect. Din 391 de solicitări de modificare a prevederilor contractuale, 391 solicitări au fost rezolvate în mai puţin de 10 zile.

Procentul indicatorului 1.1.c este 100%.

⇨ Indicatorul 1.2.a - Numărul de recipiente de precolectare asigurate pe tip şi dimensiuni, ca urmare a solicitărilor, raportat la numărul total de solicitări

Aprilie 2023

Nr. crt.	Tip şi dimensiuni	Număr recipiente				Observaţii
		Menajer		Stradal		
		Solicitări recipiente	Recipiente asigurate	Solicitări recipiente	Recipiente asigurate	
1	1,1mc	*29*	*29*	*0*	*0*	
2	120l	*0*	*0*	*0*	*0*	
3	240l	*51*	*51*	*0*	*0*	
Total		**80**	**80**	**0**	**0**	

Mai 2023

Nr. crt.	Tip şi dimensiuni	Număr recipiente				Observaţii
		Menajer		Stradal		
		Solicitări recipiente	Recipiente asigurate	Solicitări recipiente	Recipiente asigurate	
1	1,1mc	*107*	*107*	*0*	*0*	
2	120l	*13*	*13*	*0*	*0*	
3	240l	*99*	*99*	*0*	*0*	
Total		**219**	**219**	**0**	**0**	

Iunie 2023

Nr. crt.	Tip şi dimensiuni	Număr recipiente				Observaţii
		Menajer		Stradal		
		Solicitări recipiente	Recipiente asigurate	Solicitări recipiente	Recipiente asigurate	
1	1,1mc	*30*	*30*	*0*	*0*	
2	120l	*33*	*33*	*0*	*0*	
3	240l	*3351*	*351*	*0*	*0*	
Total		**414**	**414**	**0**	**0**	

Procentul indicatorului 1.2.a este 100 %

⇨ Indicatorul 1.2.g - Cantitatea de deşeuri colectată selectiv raportată la cantitatea totală de deşeuri colectate

Indicator 1.2.g.	UM	Apr. 2023	Mai 2023	Iun. 2023
Cantitatea totală de deşeuri colectate selectiv	t	1567,52	2192,6	1697,89
Cantitatea totală de deşeuri colectate	t	10026,04	13036,7	13036,7

Procentul indicatorului 1.2.g este 58,42%

⇨ Indicatorul 1.2.h - Cantitatea totală de deşeuri sortate şi valorificate, raportată la cantitatea totală de deşeuri colectate

Indicator 1.2.h.	UM	Apr. 2023	Mai 2023	Iun. 2023
Cantitatea totală de deşeuri sortate şi valorificate	t	1290,7	1890,15	1411,93
Cantitatea totală de deşeuri colectate	t	10026,04	13036,7	13036,7

Procentul indicatorului 1.2.h este 12,73%

⇨ Indicatorul 1.2.i - Penalităţile contractuale totale aplicate de autorităţile administraţiei publice locale, raportate la valoarea prestaţiei, pe activităţi

Trim II 2023

Nr. crt.	Perioada de Evaluare lunara	Valoarea prestaţiei pe activităţi			Total penalităţi aplicate		
		Stradal	Menajer	Desz.	Stradal	Menajer	Desz.
0	*1*	*2*	*3*	*4*	*5*	*6*	*7*
1	Aprilie 2023	*840206,51*	*0*	*0*	*6876461,65*	*0*	*0*
2	Mai 2023	*385118,11*	*0*	*0*	*7714987,67*	*0*	*0*
3	Iunie 2023	*0*	*0*	*0*	*0*	*0*	*0*
4	Total	1225324,62	0	0	14591449,3	0	0

Procentul indicatorului 1.2.i este 8,60%

⇨ Indicatorul 1.2.j - Cantitatea totală de deşeuri colectate pe bază de contract raportată la cantitatea totală de deşeuri colectate

Indicator 1.2.j.	UM	Apr. 2023	Mai 2023	Iun. 2023
Cantitatea totală de deşeuri colectate pe bază de contract	t	8455,38	8987,54	9001,29
Cantitatea totală de deşeuri colectate	t	10026,04	13036,7	13036,7

Procentul indicatorului 1.2.j este 74,1%

⇨ Indicatorul 1.2.o - Valoarea aferentă activităţii de colectare a deşeurilor totală facturată, raportată la valoarea totală rezultată din valorificarea deşeurilor

Indicator 1.2.o.	UM	Apr. 2023	Mai 2023	Iun. 2023
Valoarea totală rezultată din valorificarea deşeurilor reciclabile	lei	1569404,67	18352832,07	22138489,22
Valoarea totală aferentă activităţii de colectare a deşeurilor	lei	242430,93	248673,68	222122,67

Procentul indicatorului 1.2.o este 1,29 %

4.5.3 Monitorizarea indicatorilor de performanţă pentru serviciul de salubrizare din sectorul 6 în trimestrul III 2023

S.C. URBAN S.A. a transmis în data de 30.10.2023, *Raportul privind evoluţia Indicatorilor de Performanţă pentru trimestrul III 2023*, care conţine următoarele valori calculate şi evaluate ale Indicatorilor de Performanţă ai Serviciului de salubrizare:

S.C. URBAN S.A.: INDICATORI DE PERFORMANŢĂ Trim. III 2023

Nr. crt.	Denumire indicator de performanta	U.M	Trim III 2023		
			Iul. 2023	Aug. 2023	Sep. 2023
1.	INDICATORI DE PERFORMANŢĂ GENERALI				
1.1	Contractarea serviciilor de salubrizare				
1.1.a	Numărul de contracte încheiate raportat la numărul de solicitări, pe categorii de utilizatori	%			
	Persoane fizice		*100*	*100*	*100*
	Asociaţii de locatari/proprietari		*100*	*100*	*100*
	Agenţi economici		*100*	*100*	*100*
	Instituţii publice		*0*	*0*	*0*
	Total trimestru		100%		
1.1.b	Procentul de contracte de la lit.a) încheiate în mai puţin de 10 zile calendaristice				
	Persoane fizice		*100*	*100*	*100*
	Asociaţii de locatari/proprietari		*100*	*100*	*100*
	Agenţi economici		*100*	*100*	*100*
	Instituţii publice		*0*	*0*	*0*
	Total trimestru		100%		
1.1.c	Numărul de solicitări de modificare a prevederilor contractuale, raportate la numărul total de solicitari	%			

	de modificare a prevederilor contractuale, rezolvate în 10 zile				
	Persoane fizice		*100*	*100*	*100*
	Asociaţii de locatari/proprietari		*100*	*100*	*100*
	Agenţi economici		*100*	*100*	*100*
	Instituţii publice		*100*	*100*	*100*
	Total trimestru		**100%**		
1.1.d	**Numărul de solicitari de îmbunătătire a parametrilor de calitate ai activităţii prestate, rezolvate, raportat la nr. total de cereri de îmbunatatire a activităţii, pe categorii de activităţi**	%			
	Menajer		*Nu este cazul*	*Nu este cazul*	*Nu este cazul*
	Stradal		*Nu este cazul*	*Nu este cazul*	*Nu este cazul*
	Alte categorii		*Nu este cazul*	*Nu este cazul*	*Nu este cazul*
	Total trimestru		**Nu este cazul**		
1.2	**Masurarea şi gestiunea cantităţii serviciilor prestate**				
1.2.a	**Numărul de recipiente de precolectare asigurate, pe tip şi dimensiuni, ca urmare a solicitărilor, raportat la nr. total de solicitări**	%			
	1,1mc menajer		*100*	*100*	*100*
	120 l menajer		*100*	*100*	*100*
	240 l menajer		*100*	*100*	*100*
	1,1 mc reciclabil		*Nu este cazul*	*Nu este cazul*	*Nu este cazul*
	Total trimestru		**100%**		
1.2.b	**Numărul de reclamaţii rezolvate privind cantităţile de servicii prestate, raportat la numărul total de reclamaţii privind cantităţile de servicii prestate pe tipuri de activităţi şi categorii de utilizatori**	%			
	Persoane fizice		*0*	*0*	*0*
	Asociaţii de locatari/proprietari		*0*	*0*	*0*
	Agenţi economici		*0*	*0*	*0*
	Instituţii publice		*0*	*0*	*0*
	Total trimestru		**0%**		
1.2.c	**Ponderea din numărul de reclamaţii de la lit.b), care s-au dovedit justificate**	%			
	Persoane fizice		*0*	*0*	*0*
	Asociţii de locatari/proprietari		*0*	*0*	*0*
	Agenţi economici		*0*	*0*	*0*
	Instituţii publice		*0*	*0*	*0*
	Total trimestru		**0%**		
1.2.d	**Procentul de solicitări de la lit.b), care au fost rezolvate în mai puţin de 5 zile lucratoare**	%			
	Persoane fizice		*0*	*0*	*0*
	Asociaţii de locatari /proprietari		*0*	*0*	*0*
	Agenţi economici		*0*	*0*	*0*
	Instituţii publice		*0*	*0*	*0*
	Total trimestru		**0%**		
1.2.e	**Numărul de sesizări din partea agenţilor de protecţia mediului raportat la nr. total de sesizări din partea autorităţilor centrale şi locale**	%	*0*	*0*	*0*
	Total trimestru		**0%**		
1.2.f	**Nr. anual de sesizari din partea agentilor de sanatate publica raportat la nr. total de sesizari din partea autoritatilor centrale si locale**	%	*0*	*0*	*0*
	Total trimestru		**0%**		
1.2.g	**Cantitatea de deşeuri colectate selectiv raportată la cantitatea totală de deşeuri colectate**	%			

	Menajer		*11,23*	*14,31*	*9,65*
	Stradal		*104,61*	*95,33*	*62,16*
	Total trimestru		**49,54%**		
1.2.h	**Cantitatea totală de deşeuri sortate şi valorificate, raportată la cantitatea totală de deşeuri colectate**	%	*9,22*	*12,04*	*6,81*
	Total trimestru		**9,35%**		
1.2.i	**Penalităţile contractuale totale aplicate de autorităţile administraţiei publice locale, raportate la valoarea prestaţiei pe activităţi**	%			
	Menajer		*0*	*0*	*0*
	Stradal		*4,24*	*2,57*	*0*
	Total trimestru		**3,41%**		
1.2.j	**Cantitatea totală de deşeuri colectate pe bază de contract raportată la cantitatea totală de deşeuri colectate**	%	*63,80*	*51,89*	*46,62*
	Total trimestru		**54,1%**		
1.2.k	**Cantitatea totală de deşeuri colectate din locuri neamenajate, raportată la cantitatea totală de deşeuri colectate**	%			
	Menajer		*0*	*0*	*0*
	Stradal		*36,20*	*48,11*	*53,38*
	Total trimestru		**45,89%**		
1.2.l	**Numărul de reclamaţii rezolvate privind calitatea de activităţi prestate raportat la nr. total de reclamaţii privind calitatea activităţii prestate, pe tipuri de activităţi şi categorii de utilizatori**	%			
	Persoane fizice		*0*	*0*	*0*
	Asociaţii de locatari/proprietari		*0*	*0*	*0*
	Agenţi economici		*0*	*0*	*0*
	Instituţii publice		*0*	*0*	*0*
	Total trimestru		**0%**		
1.2m	**Ponderea din nr. de reclamaţii de la pct.l), care s-au dovedit justificate**	%			
	Persoane fizice		*0*	*0*	*0*
	Asociaţii de locatari/proprietari		*0*	*0*	*0*
	Agenţi economici		*0*	*0*	*0*
	Instituţii publice		*0*	*0*	*0*
	Total trimestru		**0%**		
1.2.n	**Procentul de solicitari de la lit.m), care au fost rezolvate în mai puţin de 2 zile calendaristice**	%			
	Persoane fizice		*0*	*0*	*0*
	Asociaţii de locatari/proprietari		*0*	*0*	*0*
	Agenţi economici/menajer		*0*	*0*	*0*
	Instituţii publice/stradal		*0*	*0*	*0*
	Total trimestru		**0%**		
1.2.o	**Valoarea aferentă activităţii de colectare a deşeurilor totală facturată, raportată la valoarea totală rezultată din valorificarea deşeurilor reciclabile**	%	*0,94*	*1,14*	*1,05*
	Total trimestru		**1,04%**		
1.3	**Facturarea si incasarea contravalorii prestatiilor**				
1.3.a	**Numărul de reclamaţii privind facturarea raportat la numărul total de utilizatori pe categorii de utilizatori**	%			
	Persoane fizice		*0*	*0*	*0*
	Asociaţii de locatari/proprietari		*0*	*0*	*0*
	Agenţi economici		*0,01*	*0*	*0,01*
	Instituţii publice		*0*	*0*	*0*
	Total trimestru		**0,0001%**		

1.3.b	**Procentul de reclamatii de la lit.a), rezolvate în mai puţin de 10 zile**	%			
	Persoane fizice		*0*	*0*	*0*
	Asociatii de locatari/proprietari		*0*	*0*	*0*
	Agenti economici		*100*	*100*	*100*
	Institutii publice		*0*	*0*	*0*
	Total trimestru		**100%**		
1.3.c	**Procentul de reclamaţii de la lit.a), care s-au dovedit justificate**	%	*100*	*100*	*0*
	Total trimestru		**100%**		
1.3.d	**Valoarea totală a facturilor încasate raportată la valoarea totală a facturilor emise, pe categorii de activităţi şi utilizatori**	%	*105,67*	*87,08*	*111,20*
	Total trimestru		**101,30%**		
1.3.e	**Valoarea totală a facturilor emise raportată la cantităţile de servicii prestate, pe activitati şi pe categorii de utilizatori**				
	Persoane fizice		*2,25*	*3,17*	*2,99*
	Asociaţii de locatari/proprietari		*1,56*	*2,53*	*1,96*
	Agenţi economici		*10,70*	*12,01*	*12,21*
	Instituţii publice		*0*	*0*	*0*
	Stradal		*0*	*0*	*0*
	Total trimestru		**6,82%**		
1.4	**Răspunsuri la solicitarile scrise ale utilizatorilor**				
1.4.a	**Numărul de sesizari scrise, raportat la nr. total de utilizatori**	%			
	Persoane fizice		*Nu este cazul*	*Nu este cazul*	*Nu este cazul*
	Asociaţii de locatari/proprietari		*Nu este cazul*	*Nu este cazul*	*Nu este cazul*
	Agenţi economici		*Nu este cazul*	*Nu este cazul*	*Nu este cazul*
	Instituţii publice		*Nu este cazul*	*Nu este cazul*	*Nu este cazul*
	Total trimestru		**Nu este cazul**		
1.4.b	**Procentul din totalul de la lit.a), la care s-a raspuns într-un termen mai mic de 30 de zile calendaristice**	%	*0*	*0*	*0*
	Total trimestru		**0%**		
1.4.c	**Procentul din totalul de la lit.a), care s-a dovedit întemeiat pe activităţi şi categorii de utilizatori**	%			
	Persoane fizice		*Nu este cazul*	*Nu este cazul*	*Nu este cazul*
	Asociaţii de locatari/proprietari		*Nu este cazul*	*Nu este cazul*	*Nu este cazul*
	Agenţi economici		*Nu este cazul*	*Nu este cazul*	*Nu este cazul*
	Instituţii publice		*Nu este cazul*	*Nu este cazul*	*Nu este cazul*
	Total trimestru		**0%**		
2	**INDICATORI DE PERFORMANŢĂ GARANTAŢI**				
2.1	**Indicatori de performanţă garantaţi prin licenţa de prestare a serviciului**				
2.1.a	**Nr. de sesizari scrise privind nerespectarea de către operator a obligaţiilor din licenţa**		*0*	*0*	*0*
	Total trimestru		***Nu este cazul***		
2.1.b	**Nr. de incălcări ale obligaţiilor operatorului rezultate din analizele şi controalele organismelor**		*0*	*0*	*0*
	Total trimestru		***Nu este cazul***		
2.2	**Indicatori de performanţă a caror nerespectare atrage penalităţi conform contractului de furnizare / prestare**				
2.2.a	**Nr. de utilizatori care au primit despagubiri datorate culpei opratorului sau dacă s-au îmbolnavit din cauza nerespectării condiţiilor corespunzatoare de prestare a activităţii**		*0*	*0*	*0*
	Total trimestru		***Nu este cazul***		
2.2.b	**Valoarea despăgubirilor acordate de operator pentru**		*0*	*0*	*0*

	situaţiile de la lit.a), raportată la valoarea totală facturată aferentă activităţii				
	Total trimestru		**Nu este cazul**		
2.2.c	**Nr. de neconformităţi constatate de autoritatea administratiei publice locala, pe activităţi.**		*0*	0	0
	Total trimestru		**Nu este cazul**		

Avand in vedere:
⇨ *atribuţiile conferite de către H.C.G.M.B. nr. 339/2009 si H.C.G.M.B. nr 112/2012*
⇨ *programul de monitorizare stabilit de comun acord cu operatorul*
reprezentanţii AMRSP din cadrul Compartimentului Iluminat, Taximetrie, Salubrizare Eco-Igienizare şi Administrare a domeniului public si privat au efectuat *monitorizarea indicatorilor de performanţă pentru serviciul de salubrizare* realizaţi de S.C. URBAN S.A. în sectorul 6, în trimestrul III 2023.

În data de **08.11.2023**, reprezentanţii AMRSP au verificat la **S.C. URBAN S.A.** bazele de date ale activităţii de salubrizare, care conţin informaţiile relevante pentru evaluarea indicatorilor de performanţă specifici acestei activităţi.
La această monitorizare au fost au fost facute verificări privind modul în care operatorul serviciului a întocmit bazele de date şi cum a introdus în aceste baze de date, informaţiile din documentele primare.

Verificările au vizat următorii indicatori de performanţă:
⇨ *1.2.i - Penalităţile contractuale totale aplicate de autorităţile administraţiei publice locale, raportate la valoarea prestaţiei, pe activităţi*
⇨ *1.2.j - Cantitatea totala de deseuri colectate pe baza de contract raportata la cantitatea totala de deseuri colectate*
⇨ *1.2.l - Numărul de reclamatii rezolvate privind calitatea de activităţi prestate, raportat la numărul total de reclamaţii privind calitatea activităţii prestate, pe tipuri de activităţi si categorii de utilizatori*
⇨ *1.2.m - Ponderea din numărul de reclamatii de la pct. l) care s-au dovedit justificate*
⇨*1.2.n – Procentul de solicitari de la lit.m) care au fost rezolvate in mai putin de 2zile calendaristice*
⇨ *1.2.o - Valoarea aferentă activităţii de colectare a deşeurilor totală facturată, raportataăla valoarea totală rezultată din valorificarea deşeurilor*

Operatorul serviciului, **S.C. URBAN S.A,** a prezentat în cadrul verificărilor efectuate de către A.M.R.S.P. următoarele documente:
⇨ *Centralizator penalităţile contractuale totale aplicate de autorităţile administraţiei publice locale, raportate la valoarea prestaţiei, pe activităţi aferent trimestrului III 2023*
⇨ *Centralizatorul pentru Cantitatea totala de deseuri colectate pe baza de contract raportata la cantitatea totala de deseuri colectate din trimestrul III 2023*
⇨ *Centralizatorul Numărul de reclamatii rezolvate privind calitatea de activităţi prestate, raportat la numărul total de reclamaţii privind calitatea activităţii prestate, pe tipuri de activităţi si categorii de utilizatoridin trimestrul III 2023*
⇨ *Centralizator ponderea din numărul de reclamatii de la pct. l) care s-au dovedit justificate aferent trimestrului III 2023*
⇨ *Centralizator procentul de solicitari de lalit.m) care au fost rezolvate in mai putin de 2zile calendaristice aferent trimestrului III 2023*
⇨ *Centralizator valoarea aferentă activităţii de colectare a deşeurilor totală facturată, raportataăla valoarea totală rezultată din valorificarea deşeurilor aferent trimestrului III 2023*
Scopul monitorizării a fost de a verifica, informaţiile din bazele de date deţinute de operator şi modul în care au fost calculate valorile indicatorilor de performanţă, pe baza informaţiilor deţinute.
La solicitarea reprezentanţilor AMRSP au fost puse la dispoziţie de către personalul operatorului documentele care stau la baza activităţii zilnice şi care constituie elemente de analiză a indicatorilor de performanţă.
În primul rând, s-a urmărit în analiza efectuată de AMRSP, dacă informaţiile din bazele de date pentru indicatorii de performanţă au corespondenţă în documentele primare de lucru ale operatorului. Apoi s-a verficat dacă evaluările operatorului au fost corecte în ceea ce priveşte nivelul indicatorilor de

performanţă din Raportul privind Evoluţia Indicatorilor de Performanţă pentru trim.III 2023.

⇨ Indicatorul 1.2.i - Penalităţile contractuale totale aplicate de autorităţile administraţiei publice locale, raportate la valoarea prestaţiei, pe activităţi

Trim III 2023

Nr. crt.	Perioada de Evaluare lunara	Valoarea prestaţiei pe activităţi			Total penalităţi aplicate		
		Stradal	Menajer	Deszapezire	Stradal	Menajer	Deszapezire
0	*1*	*2*	*3*	*4*	*5*	*6*	*7*
1	Iulie 2023	*8024766,35*	*0*	*0*	*342689,85*	*0*	*0*
2	August 2023	*8107187,47*	*0*	*0*	*208345,34*	*0*	*0*
3	Septembrie 2023	*0*	*0*	*0*	*0*	*0*	*0*
4	Total	16131953,8	0	0	3357051,38	0	0

Procentul indicatorului 1.2.i este 3,41 %

⇨ Indicatorul 1.2.j - Cantitatea totală de deşeuri colectate pe bază de contract raportată la cantitatea totală de deşeuri colectate

Indicator 1.2.j.	UM	Iul. 2023	Aug. 2023	Sep. 2023
Cantitatea totală de deşeuri colectate pe bază de contract	t	8676,05	6832,25	5805,85
Cantitatea totală de deşeuri colectate	t	13599,33	13165,62	12453,41

Procentul indicatorului 1.2.j este 54,1%

⇨ Indicatorul 1.2.l - Numărul de reclamaţii rezolvate privind calitatea de activităţi prestate, raportat la numărul total de reclamaţii privind calitatea activităţii prestate, pe tipuri de activităţi şi categorii de utilizatori

Procentul indicatorului 1.2.l este 0%

⇨ Indicatorul 1.2.m - Ponderea din numărul de reclamaţii de la pct. l) care s-au dovedit justificate

Iulie 2023

Nr.crt	Categorii utilizatori	Numar total de reclamatii	Nr.total de reclamatii justificate
1	Instituţii publice	*0*	*0*
2	Persoane fizice	*0*	*0*
3	As. proprietari	*0*	*0*
4	Operatori economici	*0*	*0*
Total		0	0

August 2023

Nr.crt	Categorii utilizatori	Numar total de reclamatii	Nr.total de reclamatii justificate
1	Instituţii publice	*Nu este cazul*	*Nu este cazul*
2	Persoane fizice	*0*	*0*
3	As. proprietari	*0*	*0*
4	Operatori economici	*0*	*0*
Total		0	0

Septembrie 2023

Nr.crt	Categorii utilizatori	Numar total de reclamatii	Nr.total de reclamatii justificate
1	Instituţii publice	*Nu este cazul*	*Nu este cazul*
2	Persoane fizice	*Nu este cazul*	*Nu este cazul*
3	As. proprietari	*Nu este cazul*	*Nu este cazul*
4	Operatori economici	*Nu este cazul*	*Nu este cazul*
Total		0	0

Procentul indicatorului1.2.m este 0 %

⇨ Indicatorul 1.2.n - Procentul de solicitari de la lit.m)care au fost rezolvate in mai putin de 2zile calendaristice

Procentul indicatorului 1.2.n este 0%

⇨ Indicatorul 1.2.o - Valoarea aferentă activităţii de colectare a deşeurilor totală facturată, raportată la valoarea totală rezultată din valorificarea deşeurilor

Indicator 1.2.o.	UM	Iul. 2023	Aug. 2023	Sep. 2023
Valoarea totală rezultată din valorificarea deşeurilor reciclabile	lei	187773,92	217504,88	185100,23
Valoarea totală aferentă activităţii de colectare a deşeurilor	lei	19898918,10	18960484,23	17534940,76

Procentul indicatorului 1.2.o este 1,04 %

4.5.4 Monitorizarea indicatorilor de performanta pentru serviciul de salubrizare din sectorul 6 în trimestrul IV 2023

S.C. URBAN S.A. a transmis în data de 31.01.2024, *Raportul privind evoluţia Indicatorilor de Performanţă pentru trimestrul IV 2023*, care conţine urmatoărele valori calculate şi evaluate ale Indicatorilor de Performanţă ai Serviciului de salubrizare:

S.C. URBAN S.A.: INDICATORI DE PERFORMANŢĂ Trim IV 2023

Nr. crt.	Denumire indicator de performanta	U.M	Trim IV 2023		
			Oct. 2023	Nov. 2023	Dec. 2023
1.	INDICATORI DE PERFORMANŢĂ GENERALI				
1.1	Contractarea serviciilor de salubrizare				
1.1.a	Numărul de contracte încheiate raportat la numărul de solicitări, pe categorii de utilizatori	%			
	Persoane fizice		*100*	*100*	*100*
	Asociaţii de locatari/proprietari		*100*	*100*	*100*
	Agenţi economici		*100*	*100*	*100*
	Instituţii publice		*0*	*0*	*0*
	Total trimestru		100%		
1.1.b	Procentul de contracte de la lit.a) încheiate în mai puţin de 10 zile calendaristice				
	Persoane fizice		*100*	*100*	*100*
	Asociaţii de locatari/proprietari		*100*	*100*	*100*
	Agenţi economici		*100*	*100*	*100*
	Instituţii publice		*0*	*0*	*0*
	Total trimestru		100%		
1.1.c	Numărul de solicitări de modificare a prevederilor contractuale, raportate la numărul total de solicitari de modificare a prevederilor contractuale, rezolvate în 10 zile	%			
	Persoane fizice		*100*	*100*	*100*
	Asociaţii de locatari/proprietari		*100*	*100*	*100*
	Agenţi economici		*100*	*100*	*100*
	Instituţii publice		*0*	*100*	*0*
	Total trimestru		100%		
1.1.d	Numărul de solicitari de îmbunătătire a parametrilor de calitate ai activităţii prestate, rezolvate, raportat la nr. total de cereri de îmbunatatire a activităţii, pe categorii de activităţi	%			
	Menajer		*Nu este cazul*	*Nu este cazul*	*Nu este cazul*
	Stradal		*Nu este cazul*	*Nu este cazul*	*Nu este cazul*
	Alte categorii		*Nu este cazul*	*Nu este cazul*	*Nu este cazul*

	Total trimestru		**Nu este cazul**		
1.2	**Masurarea şi gestiunea cantităţii serviciilor prestate**				
1.2.a	**Numărul de recipiente de precolectare asigurate, pe tip şi dimensiuni, ca urmare a solicitărilor, raportat la nr. total de solicitări**	%			
	1,1mc menajer		*100*	*100*	*100*
	120 l menajer		*100*	*100*	*100*
	240 l menajer		*100*	*100*	*100*
	1,1 mc reciclabil		*Nu este cazul*	*Nu este cazul*	*Nu este cazul*
	Total trimestru		**100%**		
1.2.b	**Numărul de reclamaţii rezolvate privind cantităţile de servicii prestate, raportat la numărul total de reclamaţii privind cantităţile de servicii prestate pe tipuri de activităţi şi categorii de utilizatori**	%			
	Persoane fizice		*0*	*0*	*0*
	Asociaţii de locatari/proprietari		*0*	*0*	*0*
	Agenţi economici		*0*	*0*	*0*
	Instituţii publice		*0*	*0*	*0*
	Total trimestru		**0%**		
1.2.c	**Ponderea din numărul de reclamaţii de la lit.b), care s-au dovedit justificate**	%			
	Persoane fizice		*0*	*0*	*0*
	Asociţii de locatari/proprietari		*0*	*0*	*0*
	Agenţi economici		*0*	*0*	*0*
	Instituţii publice		*0*	*0*	*0*
	Total trimestru		**0**		
1.2.d	**Procentul de solicitări de la lit.b), care au fost rezolvate în mai puţin de 5 zile lucratoare**	%			
	Persoane fizice		*0*	*0*	*0*
	Asociaţii de locatari /proprietari		*0*	*0*	*0*
	Agenţi economici		*0*	*0*	*0*
	Instituţii publice		*0*	*0*	*0*
	Total trimestru		**0%**		
1.2.e	**Numărul de sesizări din partea agenţilor de protecţia mediului raportat la nr. total de sesizări din partea autorităţilor centrale şi locale**	%	*Nu este cazul*	*Nu este cazul*	*Nu este cazul*
	Total trimestru		**Nu este cazul**		
1.2.f	**Nr. anual de sesizari din partea agentilor de sanatate publica raportat la nr. total de sesizari din partea autoritatilor centrale si locale**	%	*Nu este cazul*	*Nu este cazul*	*Nu este cazul*
	Total trimestru		**Nu este cazul**		
1.2.g	**Cantitatea de deşeuri colectate selectiv raportată la cantitatea totală de deşeuri colectate**	%			
	Menajer		*7,29*	*9,42*	*13,24*
	Stradal		*53,13*	*51,44*	*71,54*
	Total trimestru		**34,34%**		
1.2.h	**Cantitatea totală de deşeuri sortate şi valorificate, raportată la cantitatea totală de deşeuri colectate**	%	*4,28*	*6,54*	*9,14*
	Total trimestru		**6,65%**		
1.2.i	**Penalităţile contractuale totale aplicate de autorităţile administraţiei publice locale, raportate la valoarea prestaţiei pe activităţi**	%			
	Menajer		*0*	*0*	*0*
	Stradal		*5,85*	*7,40*	*5,48*
	Total trimestru		**6,24%**		

1.2.j	**Cantitatea totală de deşeuri colectate pe bază de contract raportată la cantitatea totală de deşeuri colectate**	%	*66,40*	*70,32*	*63,77*
	Total trimestru		**66,83%**		
1.2.k	**Cantitatea totală de deşeuri colectate din locuri neamenajate, raportată la cantitatea totală de deşeuri colectate**	%			
	Menajer		*0*	*0*	*0*
	Stradal		33,60	29,68	36,23
	Total trimestru		**33,16%**		
1.2.l	**Numărul de reclamaţii rezolvate privind calitatea de activităţi prestate raportat la nr. total de reclamaţii privind calitatea activităţii prestate, pe tipuri de activităţi şi categorii de utilizatori**	%			
	Persoane fizice		*Nu este cazul*	*Nu este cazul*	*Nu este cazul*
	Asociaţii de locatari/proprietari		*Nu este cazul*	*Nu este cazul*	*Nu este cazul*
	Agenţi economici		*Nu este cazul*	*Nu este cazul*	*Nu este cazul*
	Instituţii publice		*Nu este cazul*	*Nu este cazul*	*Nu este cazul*
	Total trimestru		**Nu este cazul**		
1.2m	**Ponderea din nr. de reclamaţii de la pct.l), care s-au dovedit justificate**	%			
	Persoane fizice		*0*	*0*	*0*
	Asociaţii de locatari/proprietari		*0*	*0*	*0*
	Agenţi economici		*0*	*0*	*0*
	Instituţii publice		*Nu este cazul*	*nu este cazul*	*Nu este cazul*
	Total trimestru		**0%**		
1.2.n	**Procentul de solicitari de la lit.m), care au fost rezolvate în mai puţin de 2 zile calendaristice**	%			
	Persoane fizice		*0*	*0*	*0*
	Asociaţii de locatari/proprietari		*0*	*0*	*0*
	Agenţi economici/menajer		*0*	*0*	*0*
	Instituţii publice/stradal		*0*	*0*	*0*
	Total trimestru		**0%**		
1.2.o	**Valoarea aferentă activităţii de colectare a deşeurilor totală facturată , raportată la valoarea totală rezultată din valorificarea deşeurilor reciclabile**	%	*0,66*	*1,22*	*0,86*
	Total trimestru		**0,91%**		
1.3	**Facturarea si incasarea contravalorii prestatiilor**				
1.3.a	**Numărul de reclamaţii privind facturarea raportat la numărul total de utilizatori pe categorii de utilizatori**	%			
	Persoane fizice		*0*	*0*	*0*
	Asociaţii de locatari/proprietari		*0*	*0*	*0*
	Agenţi economici		*0,01*	*0*	*0*
	Instituţii publice		*0*	*0*	*0*
	Total trimestru		**0,01%**		
1.3.b	**Procentul de reclamatii de la lit.a), rezolvate în mai puţin de 10 zile**	%			
	Persoane fizice		*100*	*100*	*100*
	Asociatii de locatari/proprietari		*Nu este cazul*	*Nu este cazul*	*Nu este cazul*
	Agenti economici		*100*	*100*	*100*
	Institutii publice		*Nu este cazul*	*Nu este cazul*	*Nu este cazul*
	Total trimestru		**100%**		
1.3.c	**Procentul de reclamaţii de la lit.a), care s-au dovedit justificate**	%	*100*	*100*	*100*
	Total trimestru		**100%**		

1.3.d	**Valoarea totală a facturilor încasate raportată la valoarea totală a facturilor emise, pe categorii de activităţi şi utilizatori**	%	*103,04*	*98,84*	*91,22*
	Total trimestru		**97,70%**		
1.3.e	**Valoarea totală a facturilor emise raportată la cantităţile de servicii prestate, pe activitati şi pe categorii de utilizatori**				
	Persoane fizice		*1,5*	*1,73*	*0,97*
	Asociaţii de locatari/proprietari		*0,78*	*0,75*	*0,79*
	Agenţi economici		*0,74*	*0,68*	*0,73*
	Instituţii publice		*0*	*0*	*0*
	Stradal		*Nu este cazul*	*Nu este cazul*	*Nu este cazul*
	Total trimestru		**0,85%**		
1.4	**Răspunsuri la solicitarile scrise ale utilizatorilor**				
1.4.a	**Numărul de sesizari scrise, raportat la nr. total de utilizatori**	%			
	Persoane fizice		*Nu este cazul*	*Nu este cazul*	*Nu este cazul*
	Asociaţii de locatari/proprietari		*Nu este cazul*	*Nu este cazul*	*Nu este cazul*
	Agenţi economici		*Nu este cazul*	*Nu este cazul*	*Nu este cazul*
	Instituţii publice		*Nu este cazul*	*Nu este cazul*	*Nu este cazul*
	Total trimestru		**Nu este cazul**		
1.4.b	**Procentul din totalul de la lit.a), la care s-a raspuns într-un termen mai mic de 30 de zile calendaristice**	%	*Nu este cazul*	*Nu este cazul*	*Nu este cazul*
	Total trimestru		*Nu este cazul*		
1.4.c	**Procentul din totalul de la lit.a), care s-a dovedit întemeiat pe activităţi şi categorii de utilizatori**	%			
	Persoane fizice		*Nu este cazul*	*Nu este cazul*	*Nu este cazul*
	Asociaţii de locatari/proprietari		*Nu este cazul*	*Nu este cazul*	*Nu este cazul*
	Agenţi economici		*Nu este cazul*	*Nu este cazul*	*Nu este cazul*
	Instituţii publice		*Nu este cazul*	*Nu este cazul*	*Nu este cazul*
	Total trimestru		**Nu este cazul**		
2	**INDICATORI DE PERFORMANŢĂ GARANTAŢI**				
2.1	**Indicatori de performanţă garantaţi prin licenţa de prestare a serviciului**				
2.1.a	**Nr. de sesizari scrise privind nerespectarea de către operator a obligaţiilor din licenţa**		*0*	*0*	*0*
	Total trimestru		**0%**		
2.1.b	**Nr. de incălcări ale obligaţiilor operatorului rezultate din analizele şi controalele organismelor**		*0*	*0*	*0*
	Total trimestru		**0%**		
2.2	**Indicatori de performanţă a caror nerespectare atrage penalităţi conform contractului de furnizare / prestare**				
2.2.a	**Nr. de utilizatori care au primit despagubiri datorate culpei opratorului sau dacă s-au îmbolnavit din cauza nerespectării condiţiilor corespunzatoare de prestare a activităţii**		*0*	*0*	*0*
	Total trimestru		**0%**		
2.2.b	**Valoarea despăgubirilor acordate de operator pentru situaţiile de la lit.a), raportată la valoarea totală facturată aferentă activităţii**		*0*	*0*	*0*
	Total trimestru		**0%**		
2.2.c	**Nr. de neconformităţi constatate de autoritatea administratiei publice locala, pe activităţi.**		*0*	*0*	*0*
	Total trimestru		**0%**		

Avand in vedere:

⇨ *atribuţiile conferite de către H.C.G.M.B. nr. 339/2009 si H.C.G.M.B. nr 112/2012*

⇨ *programul de monitorizare stabilit de comun acord cu operatorul*

reprezentanţii AMRSP din cadrul Compartimentului Salubrizare si Administrare a domeniului public si

privat au efectuat *monitorizarea indicatorilor de performanţă pentru serviciul de salubrizare* realizaţi de S.C. URBAN S.A. în sectorul 6, în trimestrul IV - 2023.

În data de **19.02.2024**, reprezentanţii AMRSP au verificat la **SC URBAN SA** bazele de date ale activităţii de salubrizare, care conţin informaţiile relevante pentru evaluarea indicatorilor de performanţă specifici acestei activităţi.
La această monitorizare au fost facute verificări privind modul în care operatorul serviciului a întocmit bazele de date pentru anul 2023 şi modul in care s-au introdus informaţiile din documentele primare.

Verificările au vizat următorii indicatori de performanţă:
⇨ *1.2.i - Penalităţile contractuale totale aplicate de autorităţile administraţiei publice locale, raportate la valoarea prestaţiei, pe activităţi*
⇨ *1.2.j – Cantitatea totala de deseuri colecatate pe baza de contract raportata la catitatea totala de deseuri colectate*
⇨ *1.2.k – Cantitatea totala de deseuri colectate din locuri neamenajate raportata la cantitatea totala de deseuri colectate*
⇨ *1.2.o - Valoarea aferentă activităţii de colectare a deşeurilor totală facturată, raportată la valoarea totală rezultată din valorificarea deşeurilor*
⇨ *1.3.d – Valoarea totala a facturilor incasate raportata la valoarea totala a facturilor emise, pe categorii de activitati si utilizatori*

Operatorul serviciului, **S.C.URBAN S.A.** a prezentat in cadrul verificărilor efectuate de catre A.M.R.S.P. urmatoarele documente:
⇨ *Centralizatorul penalităţile contractuale totale aplicate de autorităţile administraţiei publice locale, raportate la valoarea prestaţiei, pe activităţi aferent trimestrului IV 2023*
⇨ *Centralizatorul pentru solicitări/asigurare recipiente din trimestrul IV 2023*
⇨ *Centralizatorul reclamaţii /sesizări din trimestrul IV 2023*
⇨ *Centralizator deşeuri colectate/valorificate aferent trimestrului IV 2023*
⇨ *Centralizator valoarea totala a facturilor incasate raportata la valoarea totala a facturilor emise, pe categorii de activitati si utilizatori aferent trimestrului IV 2023*
Scopul monitorizării a fost de a verifica, informaţiile din bazele de date deţinute de operator şi modul în care au fost calculate valorile indicatorilor de performanţă, pe baza informaţiilor deţinute.
La solicitarea reprezentanţilor AMRSP au fost puse la dispoziţie de către personalul operatorului documentele care stau la baza activităţii zilnice şi care constituie elemente de analiză a indicatorilor de performanţă.

⇨ *Indicatorul 1.2.i - Penalităţile contractuale totale aplicate de autorităţile administraţiei publice locale, raportate la valoarea prestaţiei, pe activităţi*

Trim IV 2023

Nr. crt.	Perioada de Evaluare lunara	Valoarea prestaţiei pe activităţi			Total penalităţi aplicate		
		Stradal	Menajer	Deszapezire	Stradal	Menajer	Deszapezire
0	*1*	*2*	*3*	*4*	*5*	*6*	*7*
1	Octombrie 2023	*8016597,18*	*0*	*0*	*469082,64*	*0*	*0*
2	Noiemebrie 2023	*5583619,06*	*0*	*0*	*413407,17*	*0*	*0*
3	Decembrie 2023	*4483267,3*	*0*	*0*	*245803,91*	*0*	*0*
4	Total	18083483,54	0	0	1128293,72	0	0

Procentul indicatorului 1.2.i este 6,24%

⇨ *Indicatorul 1.2.j - Cantitatea totală de deşeuri colectate pe bază de contract raportată la cantitatea totală de deşeuri colectate*

Indicator 1.2.j.	UM	Oct. 2023	Noiem. 2023	Decem.. 2023
Cantitatea totală de deşeuri colectate pe bază de contract	t	8676,05	6832,25	5805,85
Cantitatea totală de deşeuri colectate	t	13599,33	13165,62	12453,41

Procentul indicatorului 1.2.j este 66,83%

⇨ *Indicatorul 1.2.k - Cantitatea totala de deşeuri colectată din locuri neamenajate, raportata la cantitatea totala de deseuri*

Indicator 1.2.g.	UM	Oct. 2023	Nov. 2023	Dec. 2023
Cantitatea totală de deşeuri colectate din locuri neamenajate	t	3572,28	3203,12	3784,54
Cantitatea totală de deşeuri colectate	t	10632,33	10793,9	10446,32

Procentul indicatorului 1.2.k este 33,16%

⇨ *Indicatorul 1.2.o - Valoarea aferentă activităţii de colectare a deşeurilor totală facturată, raportată la valoarea totală rezultată din valorificarea deşeurilor*

Indicator 1.2.o.	UM	Oct. 2023	Nov. 2023	Dec. 2023
Valoarea totală rezultata din valorificarea deseurilor reciclabile	lei	109543,07	208309,6	145291,79
Valoarea totală facturata aferenta activitatii de colectare a deseurilor	lei	16558684,82	16949940,87	168541,54

Procentul indicatorului 1.2.o este 0,91%

⇨ *Indicatorul 1.3.d - Valoarea totala a facturilor incasate raportata la valoarea totala a facturilor emise, pe categorii de activitati si utilizatori*

Indicator 1.2.k	UM	Oct. 2023	Nov. 2023	Dec. 2023
Valoarea totala a facturilor incasate	lei	17063632,43	16753405,3	15375314,54
Valoarea totala a facturilor emise	lei	16558684,82	16949940,87	16854161,51

Procentul indicatorului 1.3.d este 97,70 %

S.C. URBAN S.A.: Situatia Indicatorilor de Performanta pentru anul 2023

Denumire indicator de performanta	U.M	2023			
		Trim I 2023	Trim II 2023	Trim III 2023	Trim IV 2023
1. INDICATORI DE PERFORMANTĂ GENERALI					
1.1 Contractarea serviciilor de salubrizare					
1.1.a - Numărul de contracte încheiate raportat la numărul de solicitari, pe categorii de utilizatori	%	*100*	*100*	*100*	*100*
Total an		**100**			
1.1.b - Procentul de contracte de la lit.a), încheiate în mai putin de 10 zile calendaristice		*100*	*100*	*100*	*100*
Total an		**100**			
1.1.c - Numărul de solicitări de modificare a prevederilor contractuale, raportate la numărul total de solicitări de modificare a prevederilor contractuale, rezolvate în 10 zile	%	*100*	*100*	*100*	*100*
Total an		**100**			
1.1.d - Numar de solicitari de imbunatatire a parametrilor de calitate ai activitatii prestate, rezolvate, raportat la nr. total de cereri de îmbunatatire a activitatii, pe categorii de activitãti	%	*Nu este cazul*	*Nu este cazul*	*Nu este cazul*	Nu este cazul
Total an		**Nu este cazul**			
1.2 Masurarea si gestiunea cantitãtii serviciilor prestate					
1.2.a - Numărul de recipiente de precolectare asigurate, pe tip si dimensiuni, ca urmare a solicitãrilor, raportat la nr. total de solicitãri	%	*100*	*100*	*100*	*100*
Total trimestru		**100**			
1.2.b - Numărul de reclamatii rezolvate privind cantitãtile de servicii prestate, raportat la numărul total de reclamatii privind cantitãtile de servicii prestate pe tipuri de activitãti si categorii de utilizatori	%	*0*	*0*	*0*	*0*
Total an		**0**			
1.2.c - Ponderea din numărul de reclamatii de la lit. b), care s-au dovedit justificate	%	*0*	*0*	*0*	*0*
Total an		**0**			
1.2.d - Procentul de solicitãri de la lit. b)care au fost rezolvate în mai putin de 5 zile lucratoare	%	*0*	*0*	*0*	*0*
Total an		**0**			
1.2.e - Numărul de sesizãri din partea agentilor de protectia mediului raportat la nr. total de sesizãri din partea autoritãtilor centrale si locale	%	*0*	*0*	*0*	*0*
Total an		**0**			
1.2.f - Nr. anual de sesizãri din partea agentilor de sãnãtate publicã raportat la nr. total de sesizãri din partea autoritãtilor centrale si locale	%	*Nu este cazul*	*Nu este cazul*	*Nu este cazul*	*Nu este cazul*
Total an		**Nu este cazul**			

1.2.g - Cantitatea de deseuri colectate selectiv raportatã la cantitatea totalã de deseuri colectate	%	*39,74*	*58,42*	*49,54*	*34,34*
Total an		**45,51**			
1.2.h - Cantitatea totalã de deseuri sortate si valorificate, raportatã la cantitatea totalã de deseuri colectate	%	*7,74*	*12,73*	*9,35*	*6,65*
Total an		**9,11**			
1.2.i - Penalitatile contractuale totale aplicate de autoritãtile administratiei publice locale, raportate la valoarea prestatiei, pe activitãti	%	*41,13*	*8,60*	*3,41*	*6,24*
Total an		**14,84**			
1.2.j - Cantitatea totalã de deseuri colectate pe bazã de contract raportatã la cantitatea totala de deseuri colectatã	%	*77,88*	*74,1*	*54,1*	*66,83*
Total an		**68,22**			
1.2.k - Cantitatea totalã de deseuri colectate din locuri neamenajate, raportatã la cantitatea totalã de deseuri colectate	%	*22,11*	*32,35*	*45,89*	*33,16*
Total an		**33,37**			
1.2.l - Numãrul de reclamatii rezolvate privind calitatea de activitãti prestate raportat la nr. total de reclamatii privind calitatea activitãtii prestate, pe tipuri de activitãti si categorii de utilizatori	%	*0*	*0*	*0*	*0*
Total an		**0**			
1.2.m - Ponderea din nr. de reclamatii de la punctul l) care s-au dovedit justificate	%	*0*	*0*	*0*	*0*
Total an		**0**			
1.2.n - Procentul de solicitãri de la lit. m)care au fost rezolvate în mai puþin de doua zile calendaristice	%	*0*	*0*	*0*	*0*
Total an		**0**			
1.2.o - Valoarea aferentã activitãþii de colectare a deseurilor totalã facturatã, raportatã la valoarea totalã rezultatã din valorificarea deseurilor reciclabile	%	*2,29*	*1,29*	*1,04*	*0,91*
Total an		**1,38**			
1.3 Facturarea si încasarea contravalorii prestatiilor					
1.3.a - Numãrul de reclamatii privind facturarea raportat la numãrul total de utilizatori pe categorii de utilizatori	%	*0,001*	*0*	*0,001*	*0,01*
Total an		**0,001**			
1.3.b - Procentul de reclamatii de la lit. a) rezolvate în mai putin de 10 zile	%	*100*	*0*	*100*	*100*
Total an		**100**			
1.3.c - Procentul de reclamatii de la lit.a)care s-au dovedit justificate	%	*100*	*0*	*100*	*100*
Total an		**100**			
1.3.d - Valoarea totalã a facturilor încasate raportatã la valoarea totalã a facturilor emise, pe categorii de activitãti si utilizatori	%	*103,33*	*90,54*	*101,30*	*97,70*

Total an		**98,21**			
1.3.e - Valoarea totalã a facturilor emise, raportatã la cantitãtile de servicii prestate, pe activitati si categorii de utilizatori		*7,91*	*5,18*	*6,82*	*0,96*
Total an		**5,21**			
1.4 Raspunsuri la solicitarile scrise ale utilizatorilor					
1.4.a - Numarul de sesizari scrise, raportat la nr. total de utilizatori pe activitãtii si categorii de utilizatori	%	*0*	*0*	*0*	*0*
Total an		**0**			
1.4.b - Procentul din totalul de la lit. a) la care s-a raspuns intr-un termen mai mic de 30 de zile calendaristice	%	*0*	*0*	*0*	*0*
Total an		**0**			
1.4.c - Procentul din totalul de la lit. a) care s-a dovedit întemeiat	%	*0*	*0*	*0*	*0*
Total an		**0**			
2. INDICATORI DE PERFORMANTÃ GARANTATI					
2.1 Indicatori de performantã garantati prin licenta de prestare a serviciului					
2.1.a - Numarul de sesizari scrise privind nerespectarea de catre operator a obligatiilor din licenta		*0*	*0*	*0*	*0*
Total an		**0**			
2.1.b - Numarul de încalcãri ale obligaþiilor operatorului rezultate din analizele si controalele organismelor abilitate		*0*	*0*	*0*	*0*
Total an		**0**			
2.2 Indicatori de performantã a caror nerespectare atrage penalitãti conform contractului de furnizare/ prestare					
2.2.a - Numarul de utilizatori care au primit despagubiri datorate culpei opratorului sau daca s-au îmbolnavit din cauza nerespectãrii conditiilor corespunzatoare de prestare a activitãtii		*0*	*0*	*0*	*0*
Total an		**0**			
2.2.b - Valoarea despagubirilor acordate de operator pentru situaþiile de la lit. a)raportatã la valoarea totalã facturatã	%	*0*	*0*	*0*	*0*
Total an		**0**			
2.2.c - Numarul de neconformitãti constatate de autoritatea administratiei publice locale, pe activitãti.		*0*	*0*	*0*	*0*
Total an		**0**			

Situatia Indicatorilor de Performanta pentru anul 2023

Nr.crt.	Indicatori de performanta	SC COMPANIA ROMPREST SERVICE SA				SC SUPERCOM SA				SC ROSAL GRUP SA				SC URBAN SA			
		Trim I	Trim II	Trim III	Trim IV	Trim I	Trim II	Trim III	Trim IV	Trim I	Trim II	Trim III	Trim IV	Trim I	Trim II	Trim III	Trim IV
0	*1*	*2*	*3*	*4*	*5*	*6*	*7*	*8*	*9*	*10*	*11*	*12*	*13*	*14*	*15*	*16*	*17*
INDICATORI DE PERFORMANTA GENERALI																	
1.1 Contractarea serviciilor de salubrizare																	
1	1.1.a - Numarul de contracte incheiate raportat la numarul de solicitari, pe categorii de utilizatori	*100*	*100*	*97,58*	*83,69*	*100*	*100*	*0*	*100*	*100*	*100*	*100*	*100*	*100*	*100*	*100*	*100*
	Total an	95,31				100				100				100			
2	1.1.b - Procentul de contracte de la lit.a) incheiate in mai putin de 10 zile calendaristice	*90,76*	*89,10*	88,08	*86,02*	*100*	46,58	*45,40*	*49,39*	*100*	*100*	*100*	*100*	*100*	*100*	*100*	*100*
	Total an	88,49				60,34				100				100			
3	1.1.c. -Numarul de solicitari de modificare a prevederilor contractuale, raportate la numarul total de solicitari de modificare a prevederilor contractuale, rezolvate in 10 zile	*93,20*	*95,43*	*90,71*	*91,20*	*83,08*	*100*	*100*	*100*	*0*	*0*	*0*	*0*	*100*	*100*	*100*	*100*
	Total an	92,63				95,77				0				100			
4	1.1.d.-Numarul de solicitari de imbunatatire a parametrilor de calitate si activitatii prestate, rezolvate, raportat la numarul total de cereri de imbunatatire a activitatii, pe categorii de avtivitati	*Nu este cazul*	*Nu este cazul*	*Nu este cazul*	*Nu este cazul*	*Nu este cazul*	*100*	*100*	*100*	*100*	*0*	*0*	*0l*	*Nu este cazul*	*Nu este cazul*	*Nu este cazul*	*Nu este cazul*
	Total an	***Nu este cazul***				100				0				Nu este cazul			
5	1.2.a. - Numarul de recipiente de precolectare asigurate, pe tipodimensiuni, ca urmare a solicitarilor, raportat la nr. total de solicitari	*100*	*100*	*89,09*	*84,12*	*100*	*100*	*100*	*100*	*0*	*0*	*0*	*0*	*100*	*100*	*100*	*100*
	Total an	93,30				100				0				100			
6	1.2.b.- Numarul de reclamatii rezolvate privind cantitatile de servicii prestate, raportat la numarul total de reclamatii privind cantitatile de servicii prestate pe tipuri de activitati si categorii de utilizatori	*Nu este cazul*	*Nu este cazul*	*Nu este cazul*	*Nu este cazul*	*Nu este cazul*	*Nu este cazul*	*Nu este cazul*	*Nu este cazul*	*100*	*100*	*100*	*100*	*0*	*0*	*0*	*0*
	Total an	Nu este cazul				***Nu este cazul***				100				0			
7	1.2.c.- ponderea din numarul de reclamatii de la 1.2.b. care s-au dovedit justificate	*Nu este cazul*	*Nu este cazul*	*Nu este cazul*	*Nu este cazul*	*Nu este cazul*	*Nu este cazul*	*Nu este cazul*	*Nu este cazul*	*100*	*100*	*100*	*100*	*0*	*0*	*0*	*0*
	Total an	Nu este cazul				***Nu este cazul***				100				0			
8	1.2.d.- procentul de solicitari de la 1.2.b.care au fost rezolvate in mai putin de 5 zile lucratoare	*Nu este cazul*	*Nu este cazul*	*Nu este cazul*	*Nu este cazul*	*Nu este cazul*	*Nu este cazul*	*Nu este cazul*	*Nu este cazul*	*100*	*100*	*100*	*100*	*0*	*0*	*0*	*0*
	Total an	***Nu este cazul***				***Nu este cazul***				100				0			
9	1.2.e.- numarul de sesizari din partea agentilor de protectia mediului raportat la nr. total de sesizari din partea autoritatilor publice	*0*	*0*	*0*	*0*	*Nu este cazul*	*Nu este cazul*	*Nu este cazul*	*Nu este cazul*	*0*	*0*	*0*	*0*	*0*	*0*	*0*	*0*
	Total an	0				***Nu este cazul***				0				0			
10	1.2.f.- Nr. anual de sesizari din partea agentilor de sanatate publica raportat la nr. Total de sesizari din partea autoritatilor centrale si locale	*0*	*0*	*0*	*0*	*Nu este cazul*	*Nu este cazul*	*Nu este cazul*	*Nu este cazul*	*0*	*0*	*0*	*0*	*0*	*0*	*0*	*0*
	Total an	0				***Nu este cazul***				0				***0***			
11	1.2.g.- cantitatea de deseuri colectate selectiv raportata la cantitatea totala de deseuri colectate	*100*	*100*	*100*	*100*	*1,68*	*1,31*	*1,18*	*1,21*	*1,77*	*1,64*	*2,02*	*2,22*	*39,74*	*58,42*	*49,54*	*34,34*
	Total an	100				1,34				1,91				45,51			
12	1.2.h.- cantitatea totala de deseuri sortate si valorificate, raportata la cantitatea totala de deseuri colectate	*2,84*	*0*	*0*	*0*	*1,67*	*1,33*	*1,07*	*1,04*	*1,77*	*1,65*	*2,01*	*2,22*	*7,74*	*12,73*	*9,35*	*6,65*
	Total an	0,71				1,27				1,91				9,11			
13	1.2.i.-Penalitatile contractuale totale aplicate de autoritatile administratiei publice locale, raportate la valoarea prestatiei pe activitati	*0*	*0*	*0*	*0*	*Nu este cazul*	*Nu este cazul*	*Nu este cazul*	*Nu este cazul*	*0*	*0*	*0*	*0*	*41,13*	*12,73*	*3,41*	*6,24*
	Total an	0				*Nu este cazul*				0				15,87			
14	1.2.j.-Cantitatea totala de deseuri colectate pe baza de contract raportata la cantitatea totala de deseuri colectate	*100*	*100*	*100*	*0*	*84,66*	*83,62*	*92,79*	*91,79*	*100*	*100*	*100*	*100*	*67,68*	*68,11*	*70,73*	*82,89*
	Total an	100				88,21				100				72,35			
15	1.2.k.- Cantitatea totala de deseuri colectate din locuri neamenajate, raportata la cantitatea totala de deseuri colectate	*20,72*	*17,42*	*19,67*	*16,93*	*8,70*	*9,84*	*10,15*	*12,72*	*0*	*0*	*0*	*0*	*22,11*	*32,35*	*45,89*	*33,16*
	Total an	18,68				10,35				0				33,37			
16	1.2.l.- Numarul de reclamatii rezolvate privind calitatea de activitati prestate raportat la nr. total de reclamatii privind calitatea activitatii prestate, pe tipuri de activitati si categ de utilizatori	*Nu este cazul*	*Nu este cazul*	*Nu este cazul*	*Nu este cazul*	*100*	*100*	*100*	*100*	*0*	*0*	*0*	*0*	*0*	*0*	*0*	*0*
	Total an	Nu este cazul				100				0				0			
17	1.2.m.- Ponderea din nr. de reclamatii de la 1.2l. care s-au dovedit justificate	*Nu este cazul*	*Nu este cazul*	*Nu este cazul*	*Nu este cazul*	*0*	*0*	*100*	*46,67*	*Nu este cazul*	*0*	*0*	*0*	*0*	*0*	*0*	*0*
	Total an	Nu este cazul				33,66				0				0			
18	1.2.n.- procentul de solicitari de la 1m, care au fost rezolvate in mai putin de 2 zile calendaristice	*Nu este cazul*	*Nu este cazul*	*Nu este cazul*	*Nu este cazul*	*0*	*100*	*100*	*100*	*Nu este cazul*	*0*	*0*	*0*	*0*	*0*	*100*	*0*
	Total an	Nu este cazul				75				0				25			
19	1.2.o.- valoarea totala facturata aferenta activitatii de colectare a deseurilor, raportata la valoarea rezultata din valorificarea deseurilor reciclabile	*0*	*0*	*0*	*0*	*Nu este cazul*	*Nu este cazul*	*Nu este cazul*	*Nu este cazul*	*0*	*0*	*0*	*0*	*2,29*	*1,29*	*1,04*	*0,91*
	Total an	0				***Nu este cazul***				0				1,38			

20	**1.3.a.- Numarul de reclamatii privind facturarea raportat la numarul total de utilizatori pe categorii de utilizatori**	*0*	*0*	*0,01*	*0*	*0,022*	*0,0,14*	*0,0015*	*0,015*	*Nu este cazul*	*0*	*0*	*0*	*0,001*	*0*	*0,01*	*0,01*
	Total an	**0,0025**				**0,097**				**0**				**0,001**			
21	**1.3.b.- Procentul de reclamatii de la 1.3.a, rezolvate in mai putin de 10 zile**	*Nu este cazul*	*0*	*85,71*	*Nu este cazul*	*100*	*100*	*100*	*100*	*Nu este cazul*	*Nu este cazul*	*0*	*0*	*100*	*0*	*100*	*100*
	Total an	**21,42**				**100**				**0**				**75**			
22	**1.3.c.- Procentul de reclamatii de la 1.3.a, care s-au dovedit justificate**	*100*	*100*	*85,71*	*Nu este cazul*	17,86	0	11,11	26,32	*Nu este cazul*	*0*	*0*	*0*	*100*	*0*	*100*	*100*
	Total an	**71,42**				**13,82**				**0**				**75**			
23	**1.3.d.- Valoarea totala a facturilor incasate raportata la valoarea totala a facturilor emise, pe categorii de activitati si utilizatori**	*24,11*	*38,17*	*28,20*	*50,67*	*118,68*	*84,12*	*109,30*	*86,40*	*0*	*0*	*0*	*0*	*103,33*	*90,54*	*101,30*	*97,70*
	Total an	**35,28**				**83,42**				**0**				**98,21**			
24	**1.3.e.- Valoarea totala a facturilor emise raportata la cantitatile de servicii prestate, pe activitati si categorii de utilizatori**	*100*	*100*	*100*	*100*	*204597,49*	*199901,25*	*167842,93*	*193844,36*	*0*	*0*	*0*	*0*	*7,91*	*5,18*	*6,82*	*0,96*
	Total an	***100***				***191546,50***				***0***				***5,21***			
25	**1.4.a.- Numarul de sesizari scrise, raportate la numarul total de utilizatori, pe activitati si categorii de utilizatori**	*0,24*	*0,24*	*0,78*	*0*	*0,0077*	*0,08602*	*0,0015*	*0,01655*	*0*	*0*	*0*	*0*	*Nu este cazul*	*Nu este cazul*	*Nu este cazul*	*Nu este cazul*
	Total an	**0,31**				**0,274**				**0**				**Nu este cazul**			
26	**1.4.b.- Procentul din totalul de la 1.4.a,, la care s-a raspuns intr-un termen mai mic de 30 zile calendaristice**	*99,90*	*99,64*	*99,95*	*99,57*	*100*	*100*	*100*	*100*	*0*	*0*	*0*	*0*	*0*	*0*	*0*	*0*
	Total an	**99,76**				**100**				**0**				**0**			
27	**1.4.c.- procentul din totalul de la 1.4.1, care s-a dovedit a fi intemeiat**	*0*	*0*	*0*	*0*	*0*	*20*	*0*	*100*	*0*	*0*	*0*	*0*	*0*	*0*	*0*	*0*
	Total an	**0**				**30**				**0**				**0**			
28	**2.1.a.- Nr de sesizari scrise privind nerespectarea de catre operator a obligatiilor din licenta**	*0*	*0*	*0*	*0*	*0*	*0*	*0*	*0*	*0*	*0*	*0*	*0*	*0*	*0*	*0*	*0*
	Total an	**0**				**0**				**0**				**0**			
29	**2.1.b.- Nr de incalcari ale obligatiilor operatorului rezultate din analizele si controalele organismelor abilitate**	*0*	*0*	*0*	*0*	*0*	*0*	*0*	*0*	*0*	*0*	*0*	*0*	*0*	*0*	*0*	*0*
	Total an	**0**				**0**				**0**				**0**			
30	**2.2.a.- numarul de utilizatori care au primit despagubiri datorate culpei operatorului sau daca s-au imbolnavit din cauza nerespectarii conditiilor corespunzatoare de prestare a activitatii**	*0*	*0*	*0*	*0*	*0*	*0*	*0*	*0*	*0*	*0*	*0*	*0*	*0*	*0*	*0*	*0*
	Total an	**0**				**0**				**0**				**0**			
31	**2.2.b.- Valoarea despagubirilor acordate de operator pentru situatiile de la 2.2.a, raportata la valoarea totala facturata aferenta activitatii**	*0*	*0*	*0*	*0*	*0*	*0*	*0*	*0*	*0*	*0*	*0*	*0*	*0*	*0*	*0*	*0*
	Total an	**0**				**0**				**0**				**0**			
32	**2.2.c.- Numarul de neconformitati constatate de autoritatea administratiei publice locale, pe activitati**	*0*	*0*	*0*	*0*	*0*	*0*	*0*	*0*	*0*	*0*	*0*	*0*	*0*	*0*	*0*	*0*
	Total an	**0**				***0***				***0***				***0***			

Evoluţia Indicatorilor de Performanta in perioada 2018-2023

Indicatorul 1.1.a. ***Numarul de contracte incheiate raportat la numarul de solicitari, pe categorii de utilizatori***

Nr. crt	Operator	2018	2019	2020	2021	2022	2023
1	**SC ROMPREST SERVICE SA**	*100*	*100*	*100*	*100*	*100*	*95,31*
2	**SC SUPERCOM SA**	*100*	*100*	*0*	*0*	*100*	*100*
3	**SC ROSAL GRUP SA**	*100*	*100*	*100*	*100*	*100*	*100*
4	**SC URBAN SA**	*100*	*100*	*100*	*100*	*100*	*100*

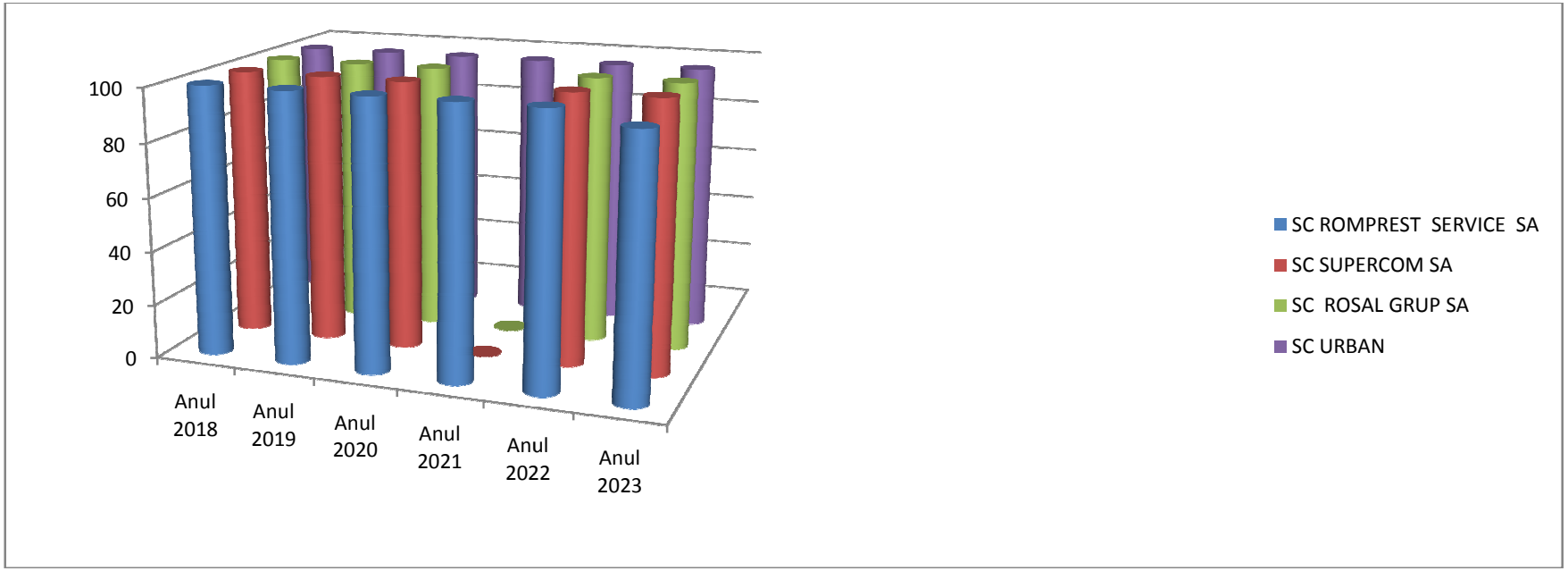

Indicatorul 1.1.b. ***Procentul de contracte de la lit.a) incheiate in mai putin de 10 zile calendaristice***

Nr. crt	Operator	2018	2019	2020	2021	2022	2023
1	**SC ROMPREST SERVICE SA**	*95,22*	*85,27*	*91,08*	*86,31*	*95,35*	*88,490*
2	**SC SUPERCOM SA**	*100*	*100*	*0*	*100*	*71,97*	*60,34*
3	**SC ROSAL GRUP SA**	*100*	*100*	*100*	*0*	*100*	*100*
4	**SC URBAN SA**	*100*	*100*	*100*	*100*	*100*	*100*

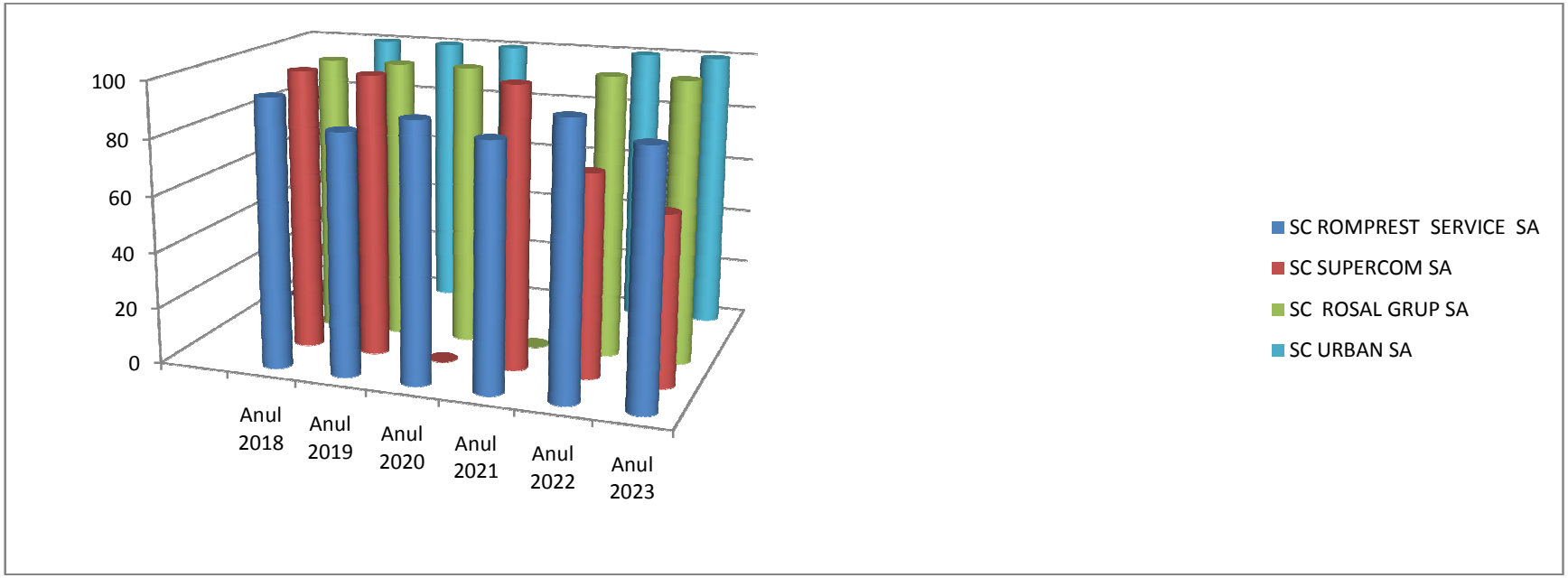

Indicatorul 1.1.c. ***Numarul de solicitari de modificare a prevederilor contractuale, raportate la numarul total de solicitari de modificare a prevederilor contractuale, rezolvate in 10 zile***

Nr. crt	Operator	2018	2019	2020	2021	2022	2023
1	SC ROMPREST SERVICE SA	*82,3*	*80,64*	*79,65*	*94,09*	*95,35*	*92,63*
2	SC SUPERCOM SA	*100*	*100*	*0*	*0*	*97,31*	*95,77*
3	SC ROSAL GRUP SA	*100*	*100*	*100*	*0*	*0*	*0*
4	SC URBAN SA	*100*	*100*	*100*	*100*	*100*	*100*

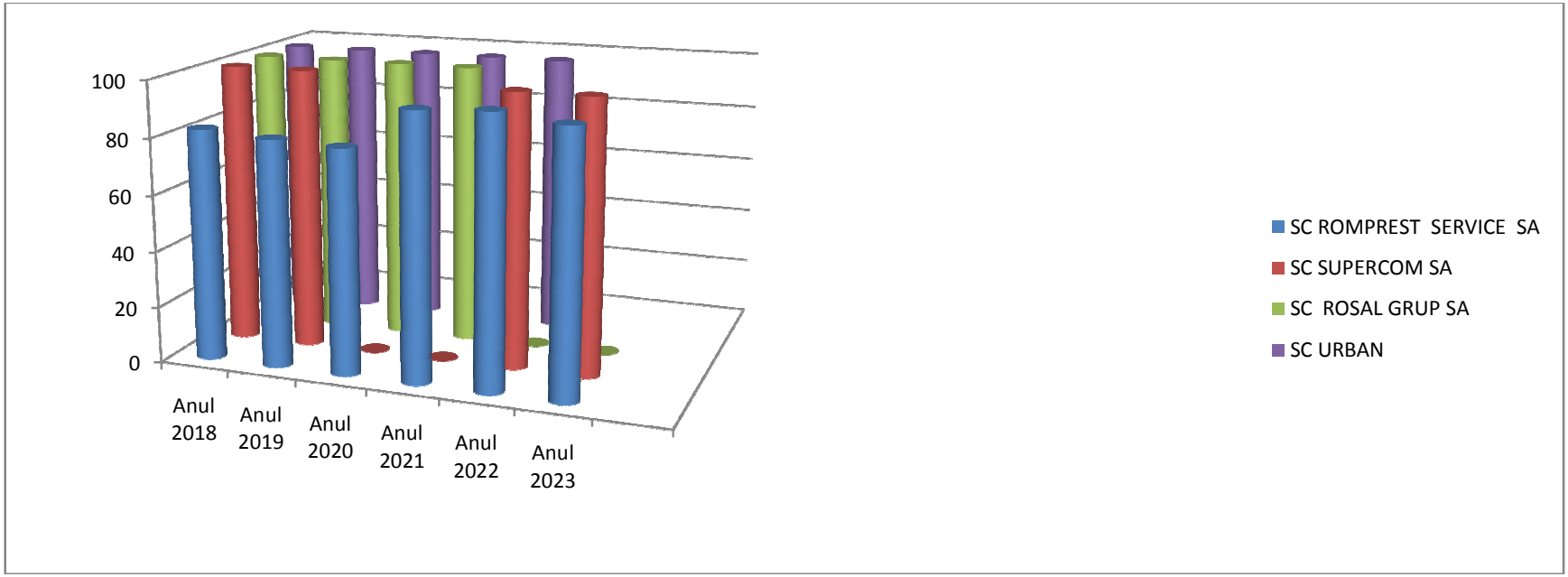

Indicatorul 1.1.d. ***Numărul de solicitări de îmbunatătire a parametrilor de calitate şi activităţii prestate, rezolvate, raportat la numărul total de cereri de îmbunăţătire a activităţii, pe categorii de avtivităţi***

Nr. crt	Operator	2018	2019	2020	2021	2022	2023
1	**SC ROMPREST SERVICE SA**	*Nu este cazul*	*Nu este cazul*	*Nu este cazul*	*Nu este cazul*	*Nu este cazul*	*Nu este cazul*
2	**SC SUPERCOM SA**	*Nu este cazul*	*Nu este cazul*	*Nu este cazul*	*Nu este cazul*	*100*	*100*
3	**SC ROSAL GRUP SA**	*Nu este cazul*	*Nu este cazul*	*Nu este cazul*	*Nu este cazul*	*Nu este cazul*	*0*
4	**SC URBAN SA**	*Nu este cazul*	*Nu este cazul*	*Nu este cazul*	*Nu este cazul*	*Nu este cazul*	*Nu este cazul*

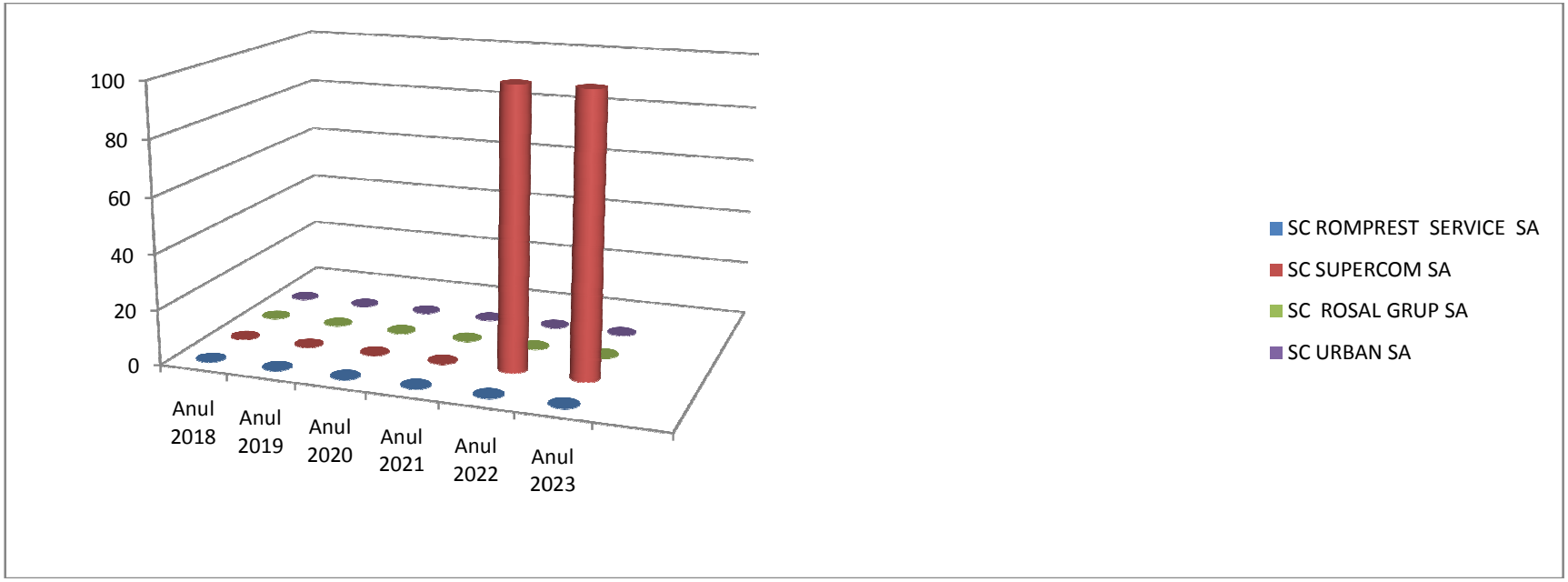

Indicatorul 1.2.a. ***Numărul de recipiente de precolectare asigurate, pe tipodimensiuni, ca urmare a solicitărilor, raportat la nr. total de solicitări***

Nr. crt	Operator	2018	2019	2020	2021	2022	2023
1	**SC ROMPREST SERVICE SA**	*100*	*100*	*100*	*100*	*100*	*93,30*
2	**SC SUPERCOM SA**	*100*	*100*	*100*	*100*	*100*	*100*
3	**SC ROSAL GRUP SA**	*100*	*100*	*100*	*0*	*100*	*0*
4	**SC URBAN SA**	*97,42*	*87,89*	*93,45*	*100*	*100*	*100*

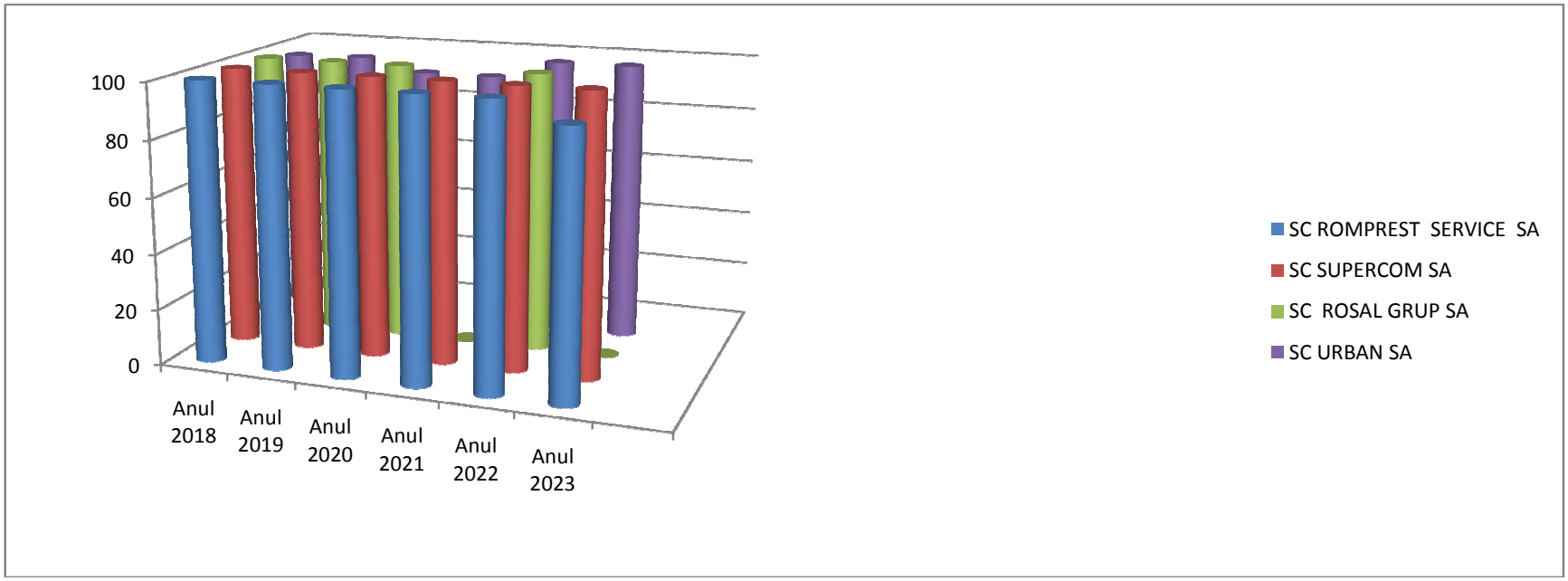

Indicatorul 1.2.b. ***Numărul de reclamații rezolvate privind cantitățile de servicii prestate, raportat la numărul total de reclamații privind cantitățile de servicii prestate pe tipuri de activități și categorii de utilizatori***

Nr. crt	Operator	2018	2019	2020	2021	2022	2023
1	**SC ROMPREST SERVICE SA**	*Nu este cazul*	*Nu este cazul*	*Nu este cazul*	*Nu este cazul*	*Nu este cazul*	*Nu este cazul*
2	**SC SUPERCOM SA**	*100*	*100*	*0*	*Nu este cazul*	*100*	*Nu este cazul*
3	**SC ROSAL GRUP SA**	*Nu este cazul*	*100*	*100*	*100*	*100*	*100*
4	**SC URBAN SA**	*97,45*	*81,39*	*75,7*	*20*	*95,55*	*0*

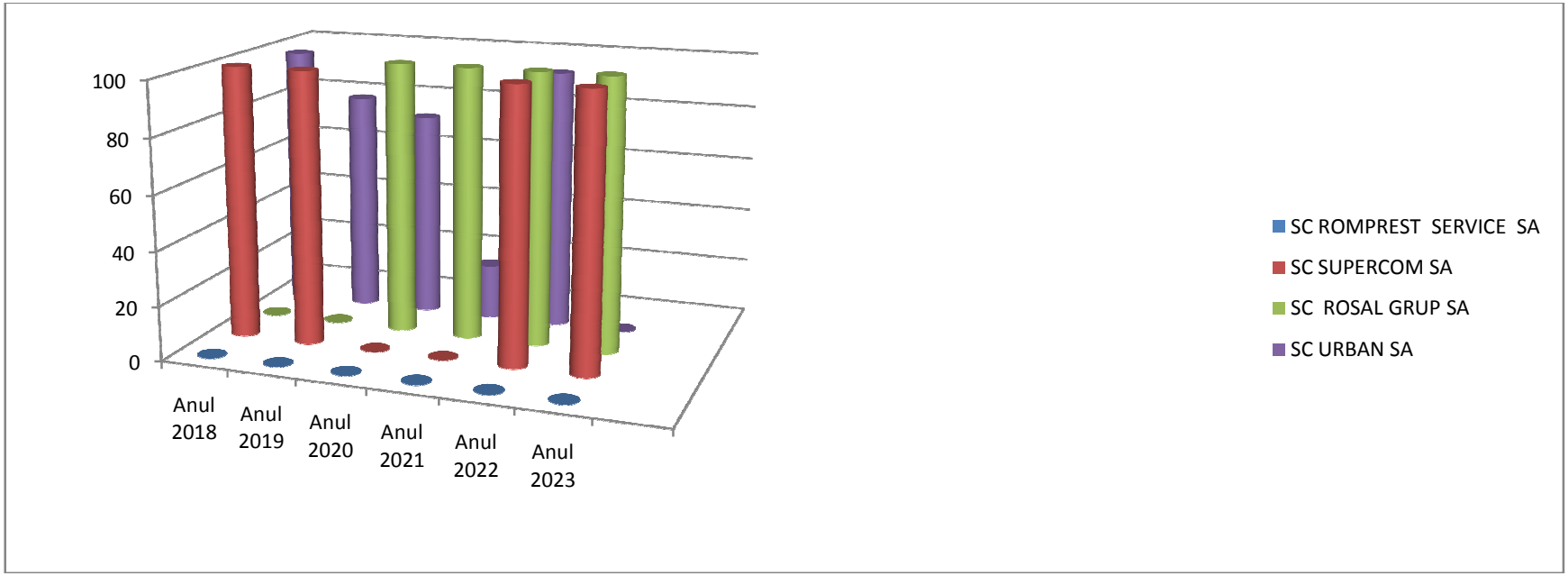

Indicatorul 1.2.c. ***Ponderea din numarul de reclamatii de la 1.2.b. care s-au dovedit justificate***

Nr. crt	Operator	2018	2019	2020	2021	2022	2023
1	**SC ROMPREST SERVICE SA**	*Nu este cazul*	*Nu este cazul*	*Nu este cazul*	*Nu este cazul*	*Nu este cazul*	*Nu este cazul*
2	**SC SUPERCOM SA**	*100*	*100*	*Nu este cazul*	*Nu este cazul*	*100*	*Nu este cazul*
3	**SC ROSAL GRUP SA**	*Nu este cazul*	*100*	*100*	*100*	*100*	*100*
4	**SC URBAN SA**	*71,50*	*73,8*	*68,72*	*20*	*91,10*	*0*

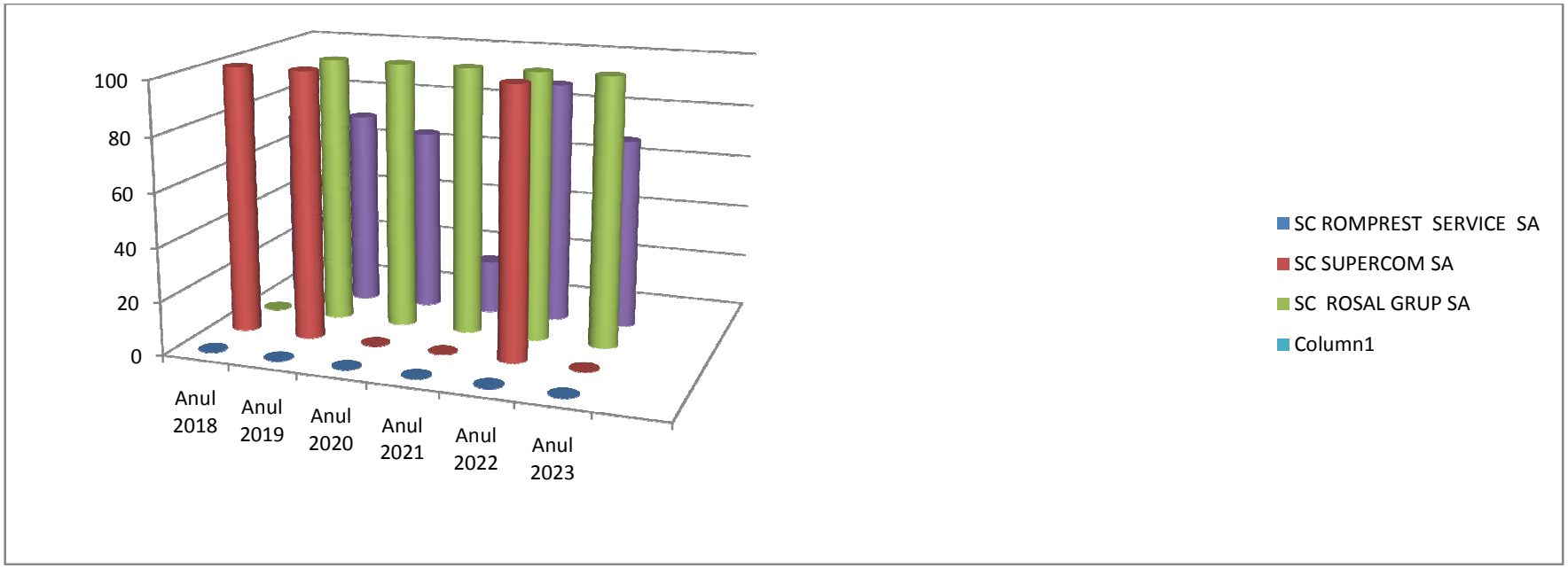

Indicatorul 1.2.d. ***Procentul de solicitari de la 1.2.b.care au fost rezolvate in mai putin de 5 zile lucratoare***

Nr. crt	Operator	2018	2019	2019	2021	2022	2023
1	**SC ROMPREST SERVICE SA**	*Nu este cazul*	*Nu este cazul*	*Nu este cazul*	*Nu este cazul*	*Nu este cazul*	*Nu este cazul*
2	**SC SUPERCOM SA**	*100*	*100*	*Nu este cazul*	*Nu este cazul*	*35,26*	*Nu este cazul*
3	**SC ROSAL GRUP SA**	*100*	*100*	*100*	*100*	*100*	*100*
4	**SC URBAN SA**	*18,67*	*0,92*	*22,78*	*0*	*14,15*	*0*

Indicatorul 1.2.e. ***Numărul de sesizări din partea agenţilor de protecţia mediului raportat la nr. total de sesizări din partea autorităţtilor publice***

Nr. crt	Operator	2018	2019	2020	2021	2022	2023
1	SC ROMPREST SERVICE SA	*0*	*0*	*0*	*0*	*0*	*0*
2	SC SUPERCOM SA	*0*	*0*	*0*	*0*	*0*	*0*
3	SC ROSAL GRUP SA	*0*	*0*	*100*	*0*	*0*	*0*
4	SC URBAN SA	*0*	*0*	*0*	*0*	*0*	*0*

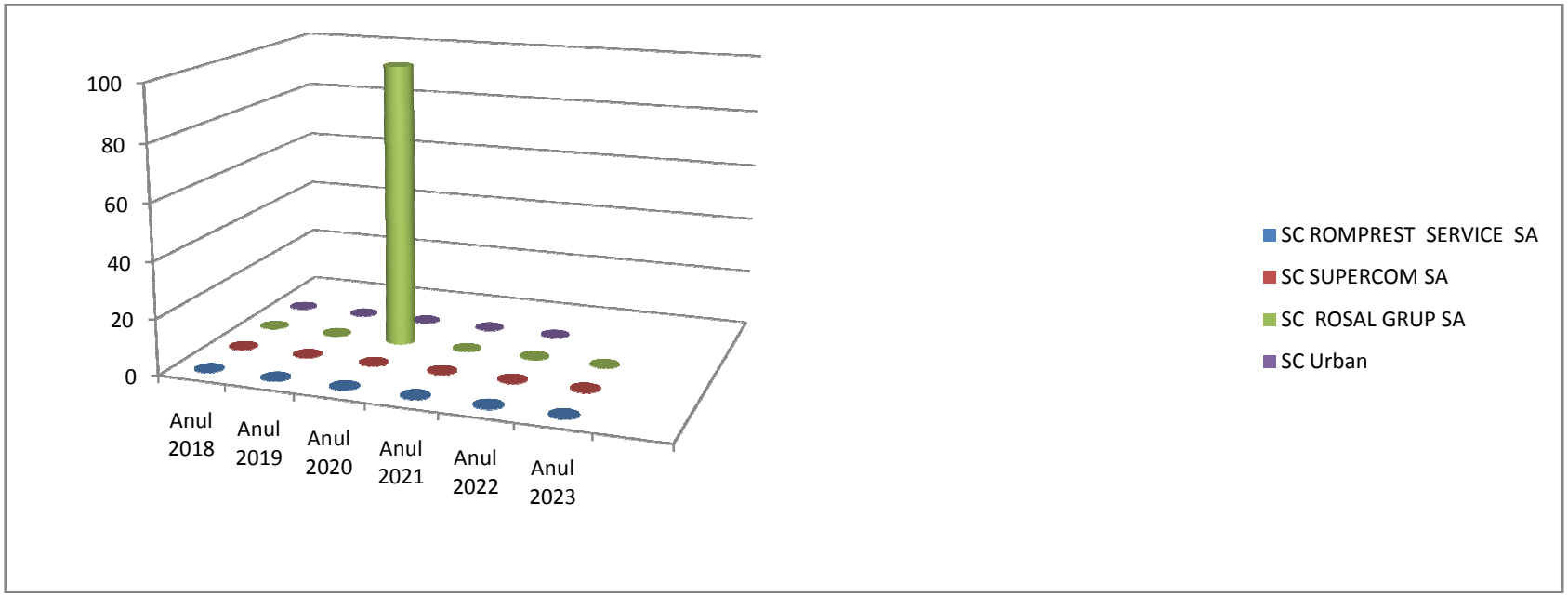

Indicatorul 1.2.f. ***Numărul anual de sesizări din partea agenţilor de sănatate publică raportat la numărul total de sesizări din partea autorităţilor centrale şi locale***

Nr. crt	Operator	2018	2019	2020	2021	2022	2023
1	SC ROMPREST SERVICE SA	*0*	*0*	*0*	*0*	*0*	*Nu este cazul*
2	SC SUPERCOM SA	*0*	*0*	*0*	*0*	*0*	*0*
3	SC ROSAL GRUP SA	*0*	*0*	*0*	*0*	*0*	*0*
4	SC URBAN SA	*0*	*0*	*0*	*0*	*0*	*0*

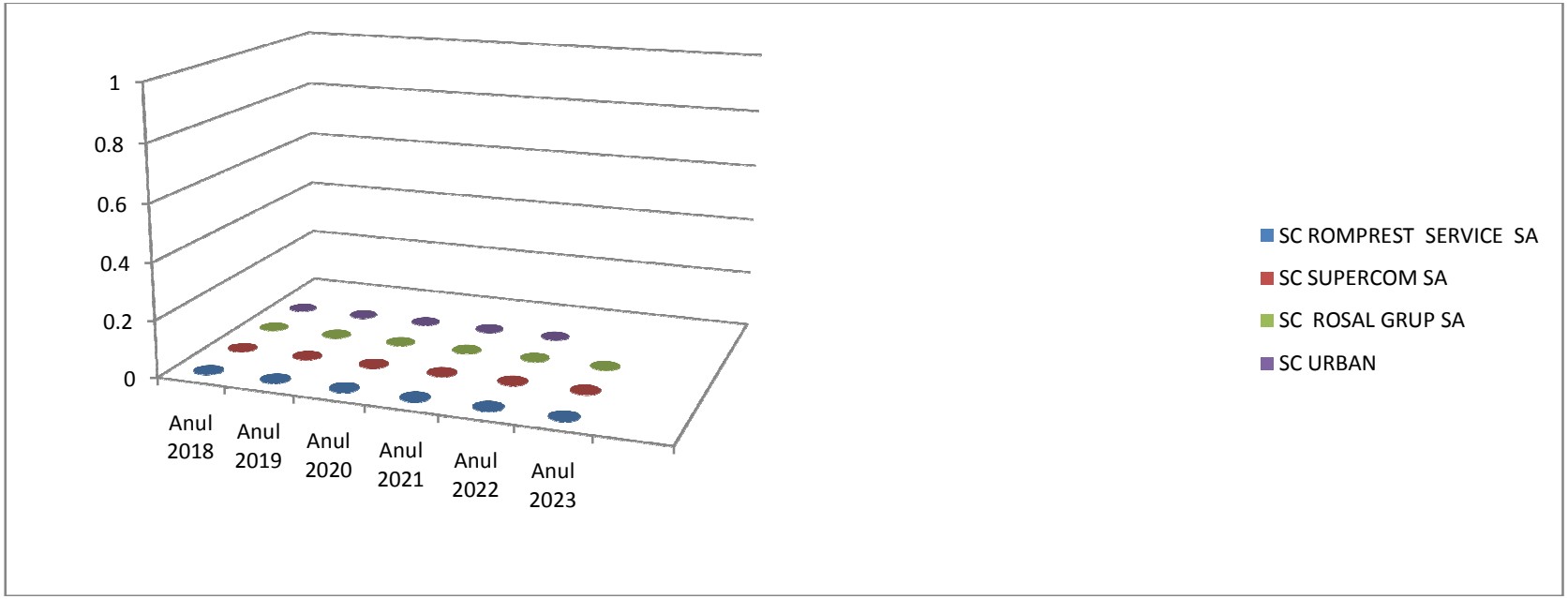

Indicatorul 1.2.g. ***Cantitatea de deşeuri colectate selectiv raportată la cantitatea totală de deşeuri colectate***

Nr. crt	Operator	2018	2019	2020	2021	2022	2023
1	**SC ROMPREST SERVICE SA**	*1,88*	*2,31*	*21,63*	*100*	*100*	*100*
2	**SC SUPERCOM SA**	*2,50*	*2,11*	*6,09*	*7,35*	*3,11*	*1,34*
3	**SC ROSAL GRUP SA**	*0,24*	*0,11*	*0,76*	*1,15*	*1,71*	*1,91*
4	**SC URBAN SA**	*14,33*	*16,62*	*18,98*	*23,15*	*40,15*	*45,51*

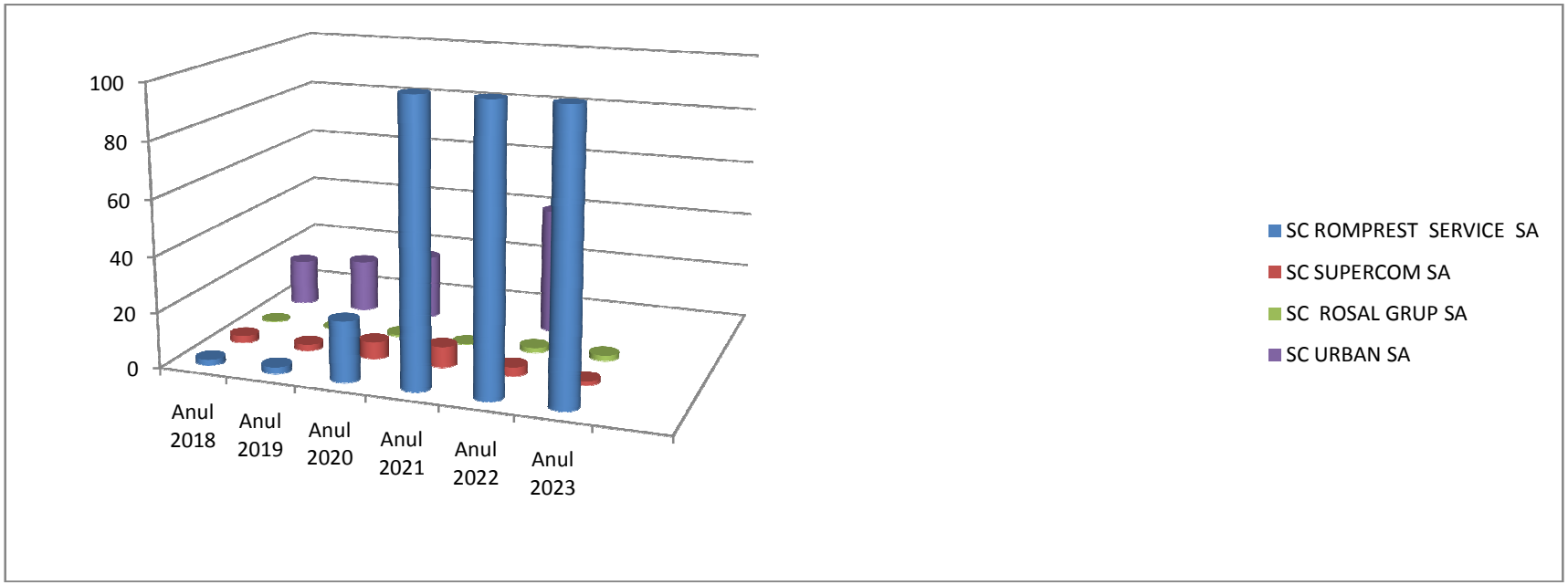

Indicatorul 1.2.h. ***Cantitatea totală de deşeuri sortate şi valorificate, raportată la cantitatea totală de deşeuri colectate***

Nr. crt	Operator	2018	2019	2020	2021	2022	2023
1	**SC ROMPREST SERVICE SA**	*33,16*	*30,72*	*17,87*	*33,23*	*10,19*	*0,71*
2	**SC SUPERCOM SA**	*0,45*	*0,56*	*1,66*	*1,04*	*1,30*	*1,27*
3	**SC ROSAL GRUP SA**	*9,66*	*3,15*	*1,49*	*1,40*	*1,92*	*1,91*
4	**SC URBAN SA**	*3,91*	*4,09*	*4,53*	*4,79*	*7,76*	*9,11*

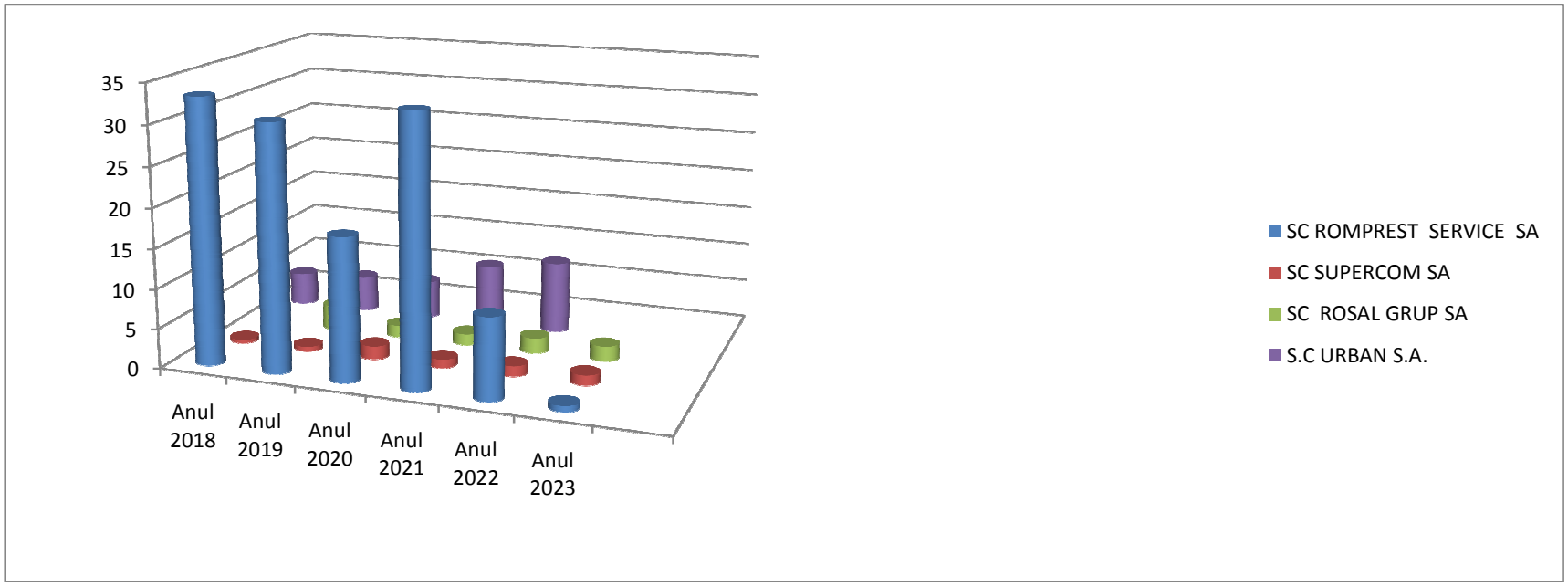

Indicatorul 1.2.i. ***Penalităţile contractuale totale aplicate de autorităţile administraţiei publice locale, raportate la valoarea prestaţiei pe activităţi***

Nr. crt	Operator	2018	2019	2020	2021	2022	2023
1	SC ROMPREST SERVICE SA	*0*	*0*	*0*	*0*	*0*	*0*
2	SC SUPERCOM SA	*0*	*0*	*0*	*0*	*0*	*Nu este cazul*
3	SC ROSAL GRUP SA	*0*	*0*	*0*	*0*	*0*	*0*
4	SC URBAN SA	*6,23*	*4,69*	*4,23*	*3,73*	*6,64*	*15,87*

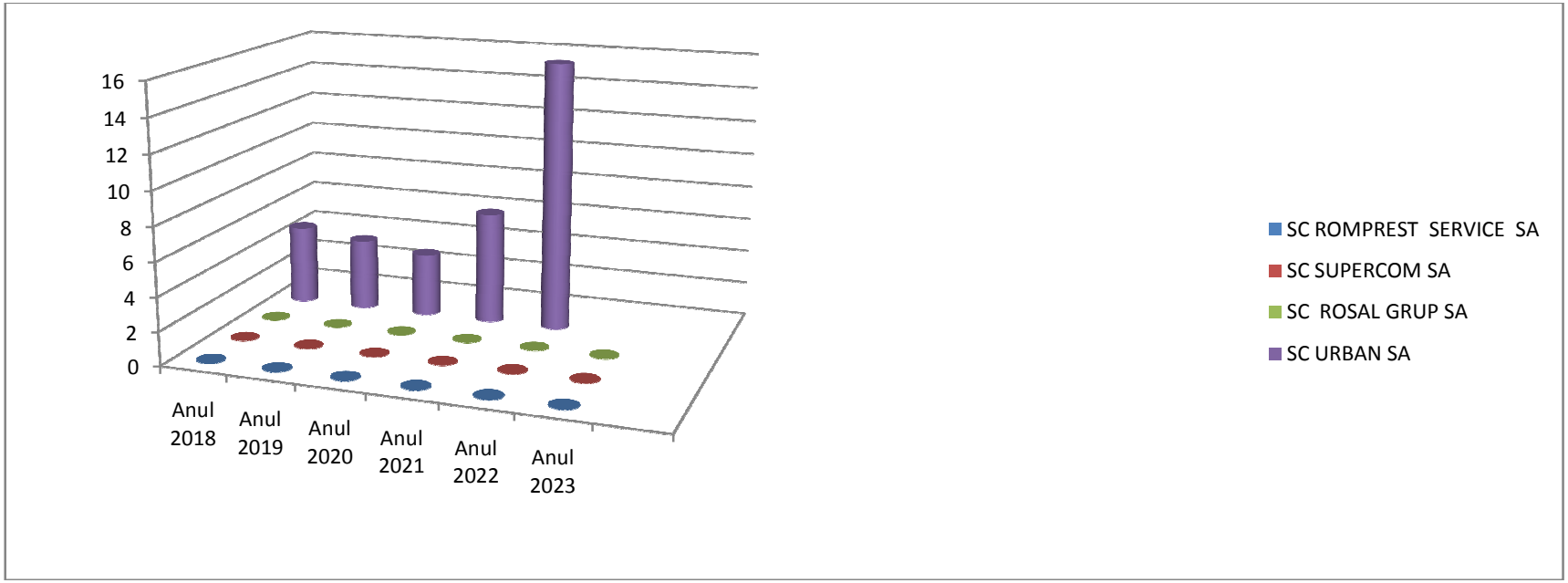

Indicatorul 1.2.j. ***Cantitatea totala de deseuri colectate pe baza de contract raportata la cantitatea totala de deseuri colectate***

Nr. crt	Operator	2018	2019	2020	2021	2022	2023
1	**SC ROMPREST SERVICE SA**	*100*	*100*	*100*	*100*	*100*	*100*
2	**SC SUPERCOM SA**	*100*	*99,37*	*84,55*	*86,60*	*88,21*	*88,21*
3	**SC ROSAL GRUP SA**	*100*	*100*	*100*	*100*	*100*	*100*
4	**SC URBAN SA**	*76,08*	*75,90*	*77,19*	*70,08*	*72,35*	*72,35*

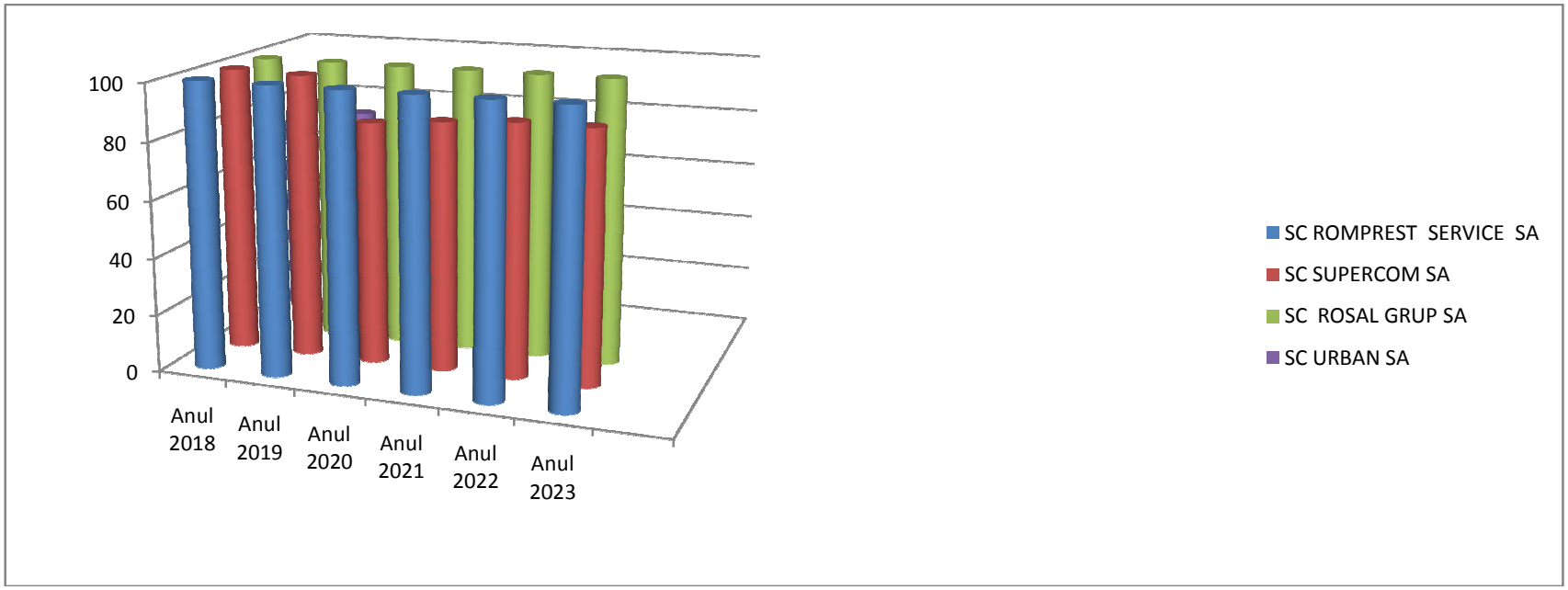

Indicatorul 1.2.k. ***Cantitatea totala de deseuri colectate din locuri neamenajate, raportata la cantitatea totala de deseuri colectate***

Nr. crt	Operator	2018	2019	2020	2021	2022	2023
1	**SC ROMPREST SERVICE SA**	*6,39*	*22,4*	*18,75*	*16,17*	*16,03*	*18,68*
2	**SC SUPERCOM SA**	*6,11*	*6,12*	*15,6*	*13,40*	*12,01*	*10,35*
3	**SC ROSAL GRUP SA**	*11,85*	*5,35*	*0*	*0*	*0*	*0*
4	**SC URBAN SA**	*23*	*35,08*	*27,91*	*29,1*	*28,15*	*33,37*

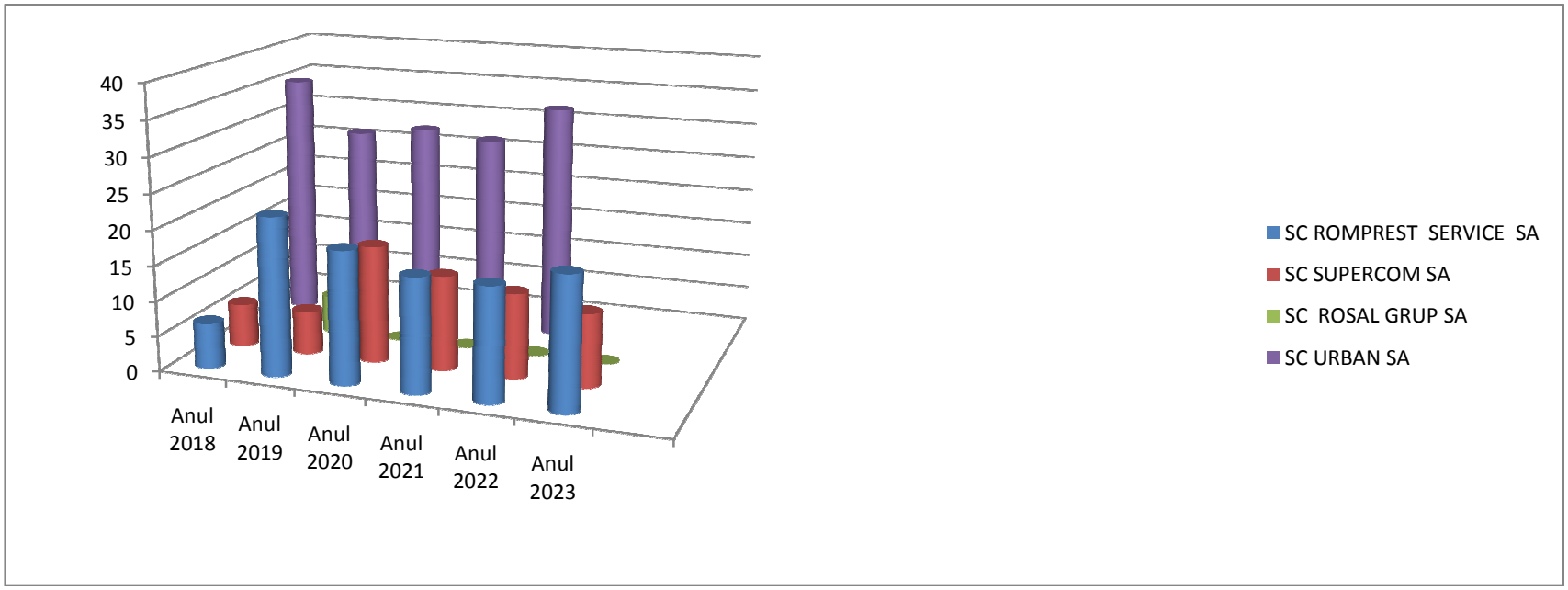

Indicatorul 1.2.l. ***Numărul de reclamaţii rezolvate privind calitatea de activităţi prestate raportat la nr. total de reclamaţii privind calitatea activităţii prestate, pe tipuri de activităţi si categ de utilizatori***

Nr. crt	Operator	2018	2019	2020	2021	2022	2023
1	**SC ROMPREST SERVICE SA**	*Nu este cazul*	*100*	*Nu este cazul*	*Nu este cazul*	*Nu este cazul*	*Nu este cazul*
2	**SC SUPERCOM SA**	*100*	*100*	*100*	*100*	*100*	*100*
3	**SC ROSAL GRUP SA**	*Nu este cazul*	*Nu este cazul*	*Nu este cazul*	*Nu este cazul*	*Nu este cazul*	*0*
4	**SC URBAN SA**	*86,86*	*82,82*	*75,76*	*20*	*91,10*	*0*

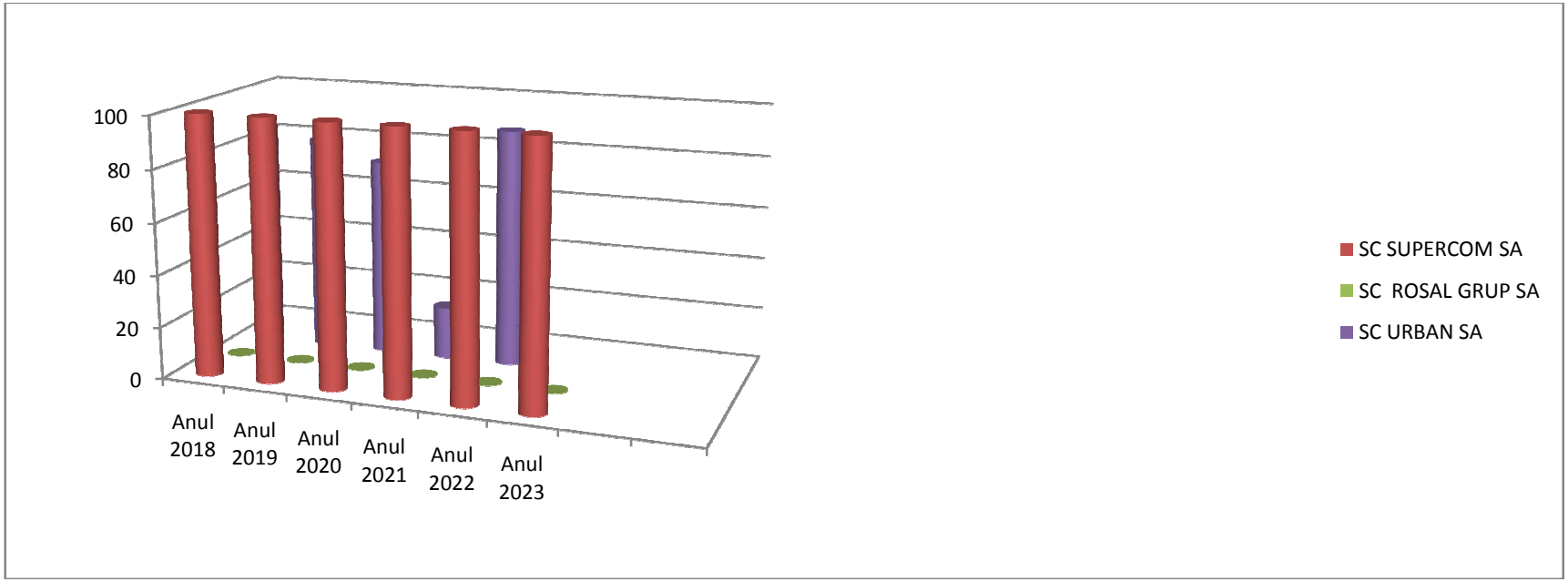

Indicatorul 1.2.m. ***Ponderea din numărul de reclamații de la pct.l), care s-au dovedit justificate***

Nr. crt	Operator	2018	2019	2020	2021	2022	2023
1	**SC ROMPREST SERVICE SA**	*Nu este cazul*	*100*	*Nu este cazul*	*Nu este cazul*	*Nu este cazul*	*Nu este cazul*
2	**SC SUPERCOM SA**	*100*	*100*	*74,14*	*79,71*	*58,03*	*33,66*
3	**SC ROSAL GRUP SA**	*Nu este cazul*	*Nu este cazul*	*Nu este cazul*	*Nu este cazul*	*Nu este cazul*	*0*
4	**SC URBAN SA**	*79,11*	*73,73*	*68,71*	*20*	*91,10*	*0*

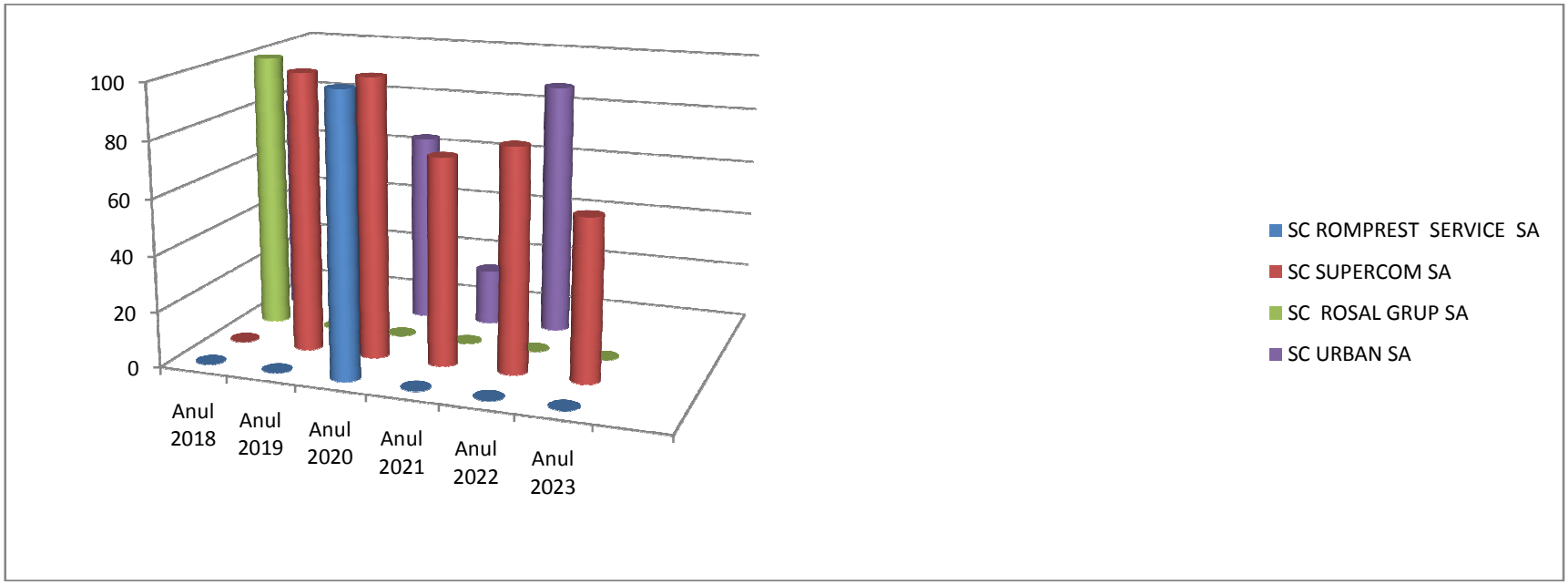

Indicatorul 1.2.n. ***Procentul de solicitări de la lit.m), care au fost rezolvate în mai puțin de 2 zile calendaristice***

Nr. crt	Operator	2018	2019	2020	2021	2022	2023
1	**SC ROMPREST SERVICE SA**	*Nu este cazul*	*28,57*	*Nu este cazul*	*Nu este cazul*	*Nu este cazul*	*Nu este cazul*
2	**SC SUPERCOM SA**	*100*	*100*	*100*	*100*	*100*	*75*
3	**SC ROSAL GRUP SA**	*Nu este cazul*	*100*	*Nu este cazul*	*Nu este cazul*	*Nu este cazul*	*0*
4	**SC URBAN SA**	*Nu este cazul*	*1,29*	*Nu este cazul*	*Nu este cazul*	*Nu este cazul*	*25*

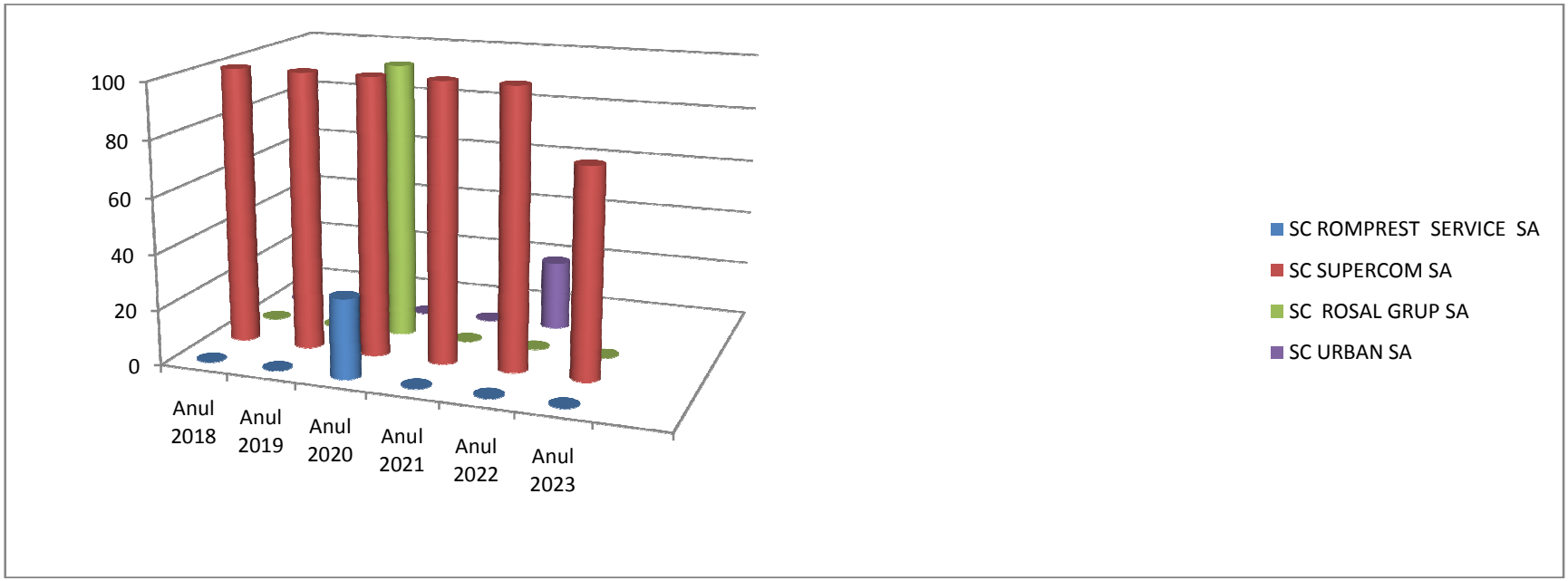

Indicatorul 1.2.o. ***Valoarea aferentă activităţii de colectare a deşeurilor, raportată la valoarea rezultată din valorificarea deşeurilor reciclabile***

Nr. crt	Operator	2018	2019	2020	2021	2021	2023
1	**SC ROMPREST SERVICE SA**	*0,69*	*0,44*	*0,18*	*0,03*	*0,097*	*0*
2	**SC SUPERCOM SA**	*77,33*	*177,607*	*0*	*0*	*100,24*	*Nu este cazul*
3	**SC ROSAL GRUP SA**	*1,09*	*0,56*	*0,86*	*0,53*	*12,81*	*0*
4	**SC URBAN SA**	*38,76*	*1,68*	*0,97*	*2,87*	*2,51*	*1,38*

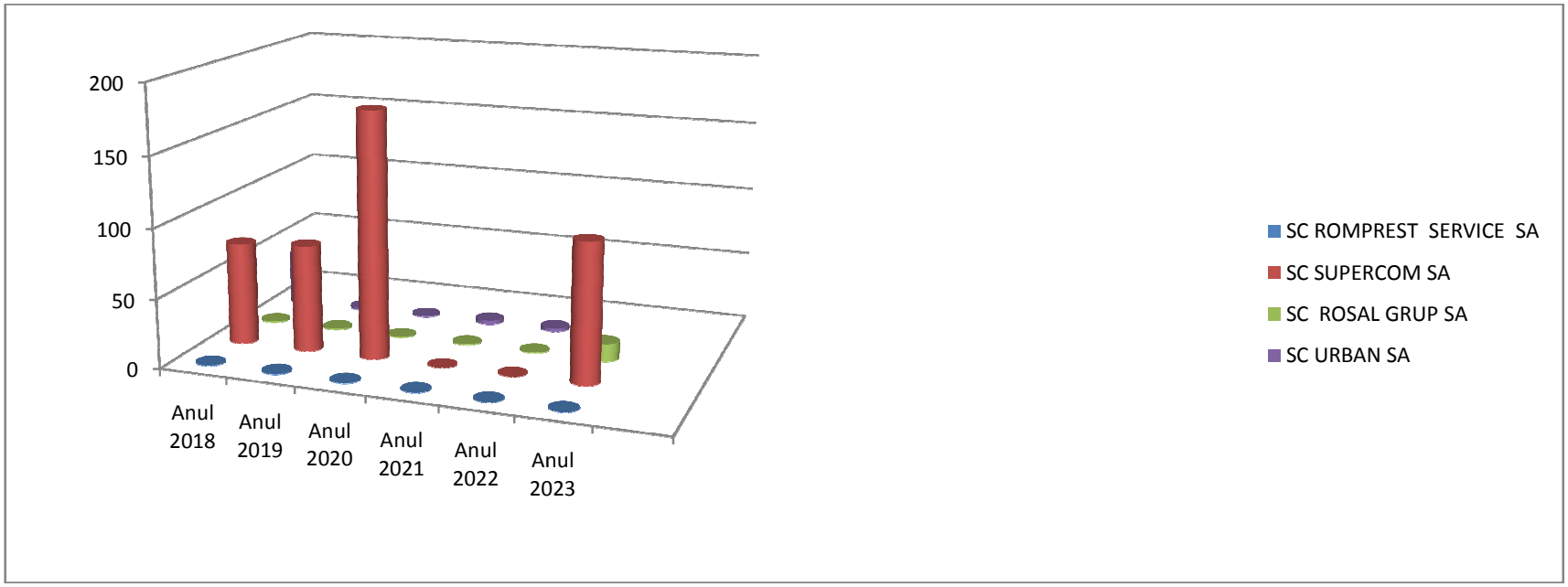

Indicatorul 1.3.a. ***Numărul de reclamaţii privind facturarea raportat la numărul total de utilizatori pe categorii de utilizatori***

Nr. crt	Operator	2018	2019	2020	2020	2021	2023
1	**SC ROMPREST SERVICE SA**	*0*	*0*	*0*	*0*	*0*	*0,025*
2	**SC SUPERCOM SA**	*0,011*	*0,0575*	*0,39*	*0,102*	*0.088*	*0,097*
3	**SC ROSAL GRUP SA**	*0*	*0*	*0*	*0*	*0*	*0*
4	**SC URBAN SA**	*13,51*	*0,0034*	*0,001*	*0*	*0*	*0,01*

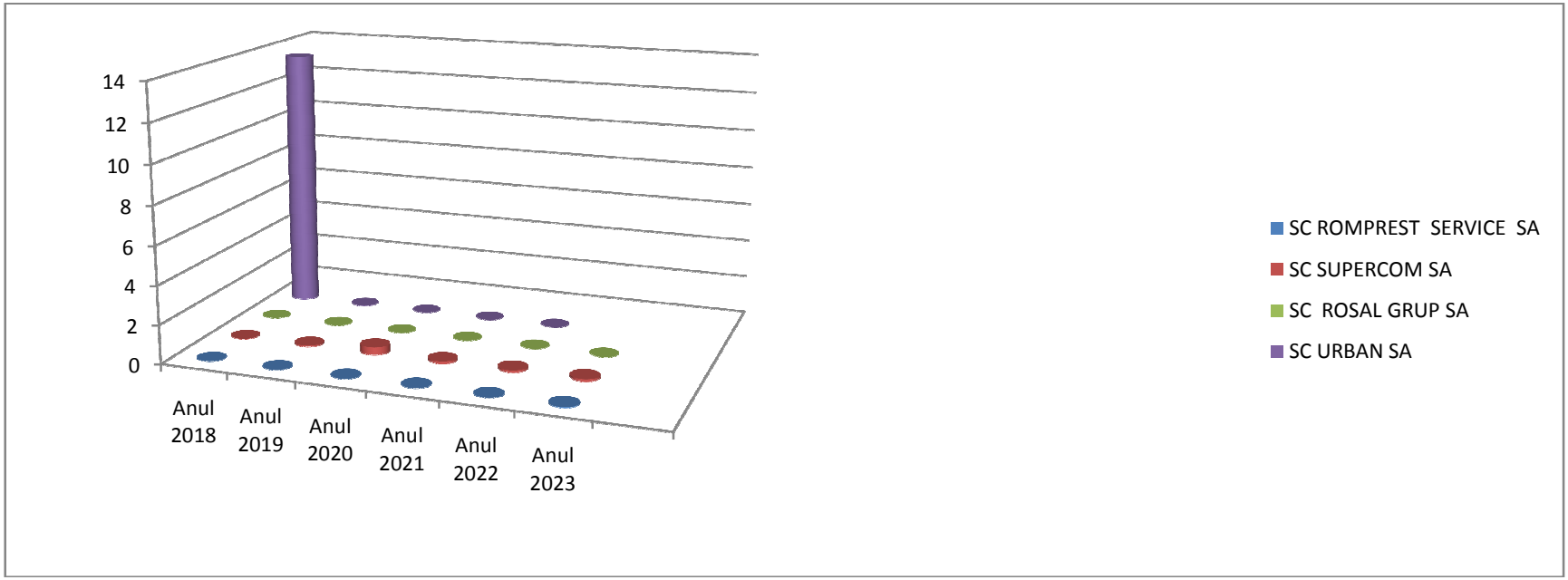

Indicatorul 1.3.b. ***Procentul de reclamaţii de la lit.a), rezolvate în mai puţin de 10 zile***

Nr. crt	Operator	2018	2019	2020	2021	2022	2023
1	**SC ROMPREST SERVICE SA**	*58,33*	*57,14*	*50*	*0*	*57,14*	*21,42*
2	**SC SUPERCOM SA**	*100*	*100*	*100*	*100*	*100*	*100*
3	**SC ROSAL GRUP SA**	*0*	*0*	*0*	*0*	*0*	*0*
4	**SC URBAN SA**	*30,91*	*23,67*	*17,45*	*0*	*93,75*	*75*

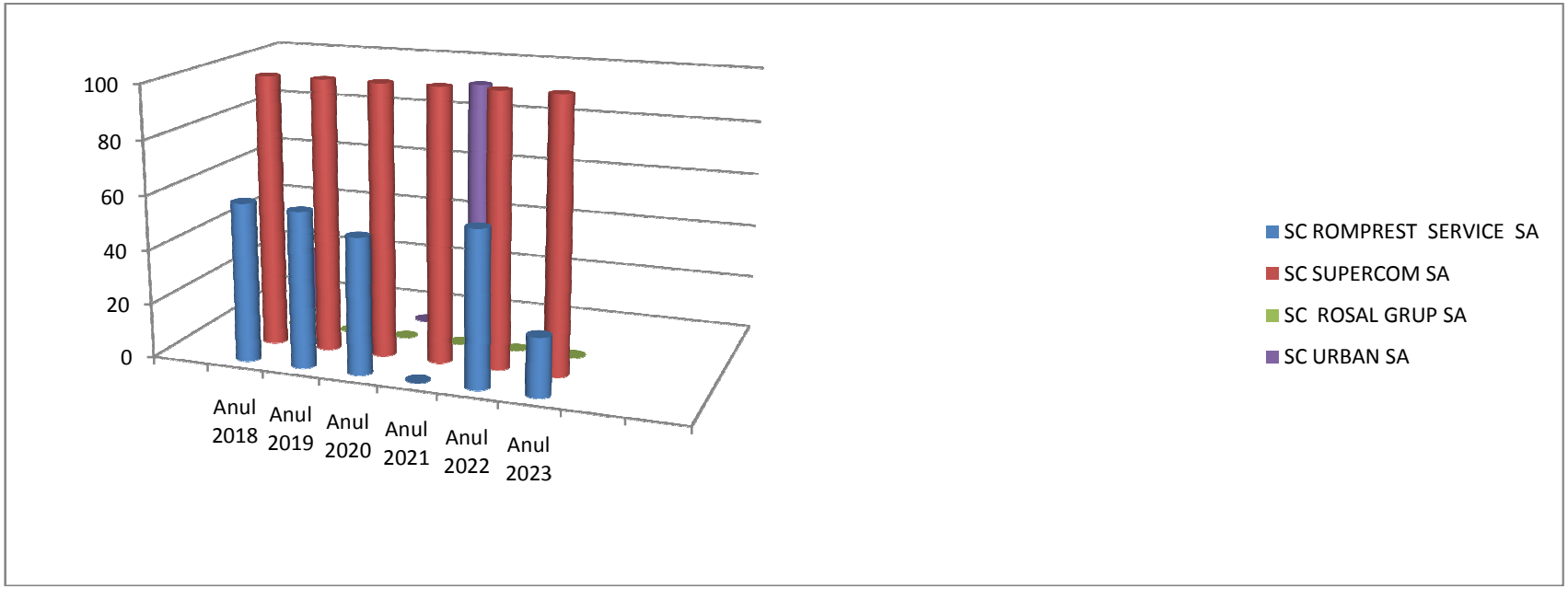

Indicatorul 1.3.c. ***Procentul de reclamaţii de la lit.a), care s-au dovedit justificate***

Nr. crt	Operator	2018	2019	2020	2021	2022	2023
1	**SC ROMPREST SERVICE SA**	*100*	*79,16*	*100*	*Nu este cazul*	*100*	*71,42*
2	**SC SUPERCOM SA**	*90,87*	*100*	*27,56*	*26,32*	*15,98*	*13,82*
3	**SC ROSAL GRUP SA**	*Nu este cazul*	*Nu este cazul*	*Nu este cazul*	*Nu este cazul*	*Nu este cazul*	*0*
4	**SC URBAN SA**	*65,67*	*37,98*	*59,11*	*0*	*69,70*	*0*

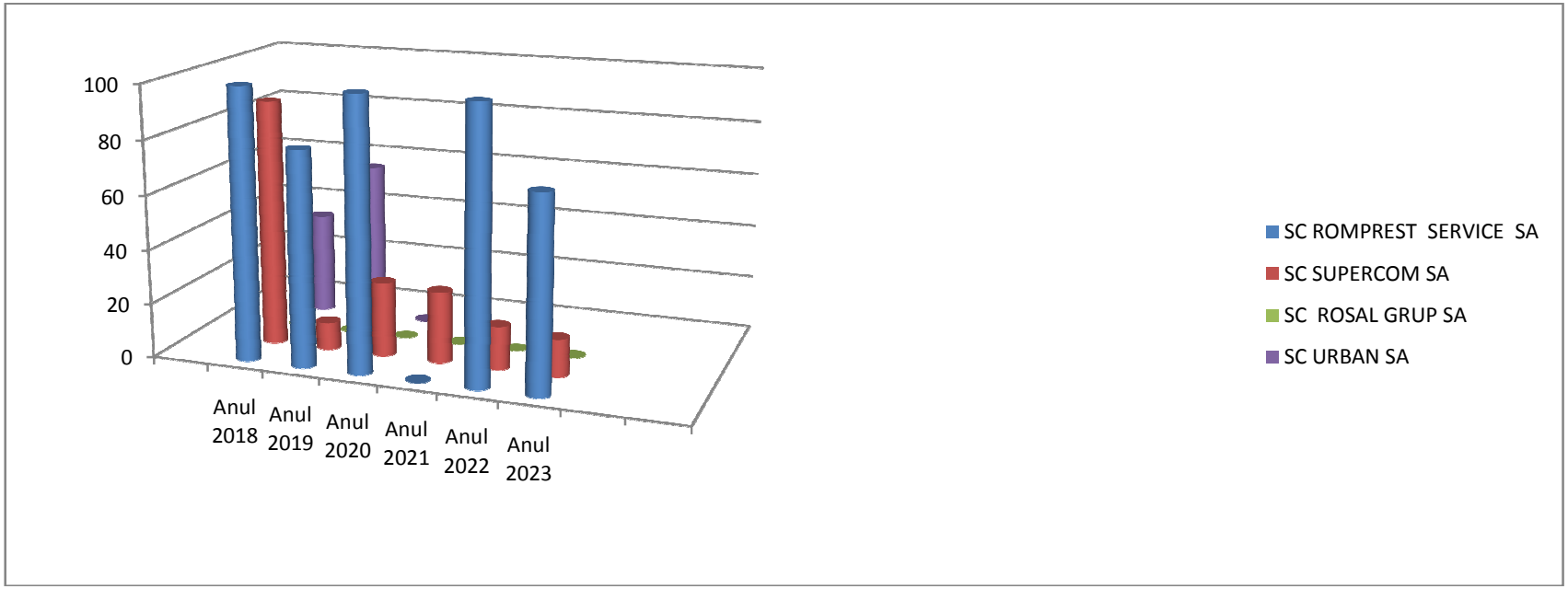

Indicatorul 1.3.d. ***Valoarea totală a facturilor încasate raportată la valoarea totală a facturilor emise, pe categorii de activităţi şi utilizatori***

Nr. crt	Operator	2018	2019	2020	2021	2022	2023
1	**SC ROMPREST SERVICE SA**	*50,5*	*19,09*	*1,08*	*37,14*	*28,12*	*35,28*
2	**SC SUPERCOM SA**	*90,87*	*96,53*	*90,14*	*84,36*	*99,74*	*83,42*
3	**SC ROSAL GRUP SA**	*112,71*	*127,85*	*185,655*	*1,09*	*1,09*	*0*
4	**SC URBAN SA**	*122,16*	*94,69*	*104,28*	*128,51*	*97,91*	*98,21*

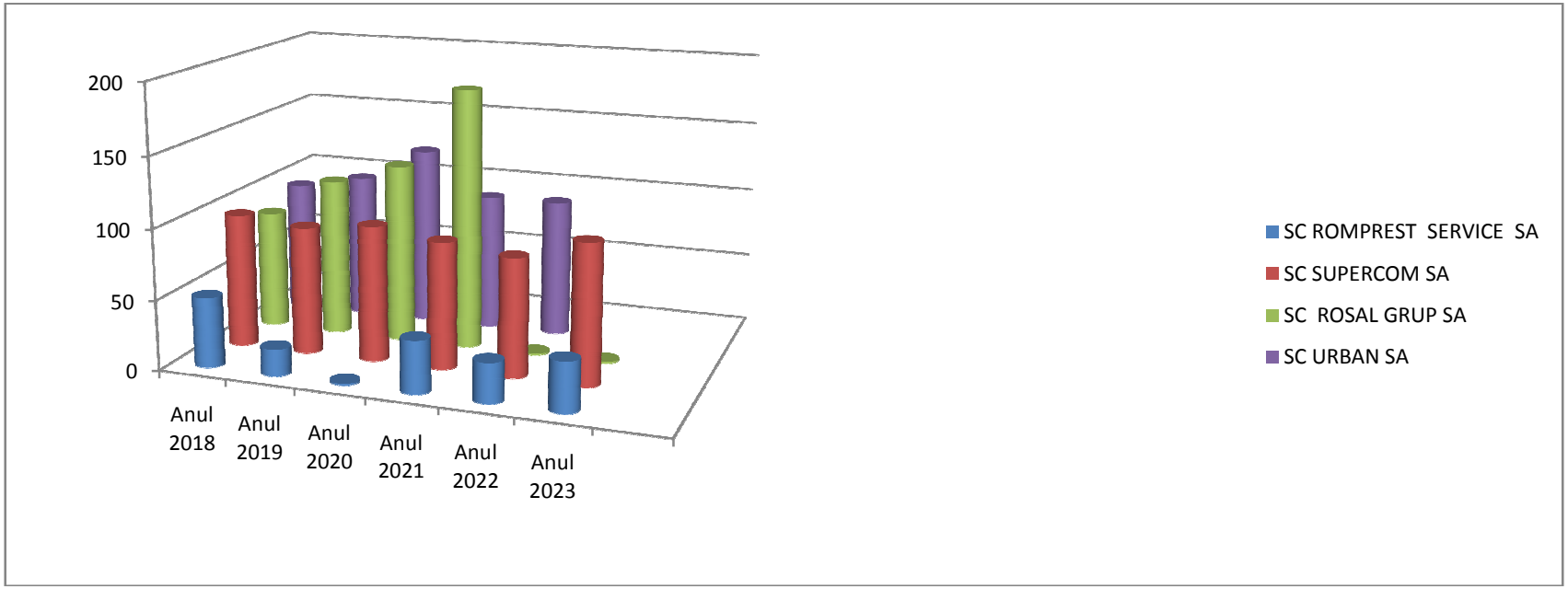

Indicatorul 1.3.e. ***Valoarea totală a facturilor emise raportată la cantităţile de servicii prestate, pe activităţi şi categorii de utilizatori***

Nr. crt	Operator	2018	2019	2020	2021	2022	2023
1	**SC ROMPREST SERVICE SA**	*100*	*100*	*100*	*100*	*100*	*100*
2	**SC SUPERCOM SA**	*100*	*112349,45*	*505215,89*	*166606,90*	*465971,517*	*191546,50*
3	**SC ROSAL GRUP SA**	*3874,48*	*1260*	*204,39*	*0*	*0*	*0*
5	**SC URBAN SA**	*4,87*	*6,91*	*6,03*	*5,34*	*6,18*	*5,21*

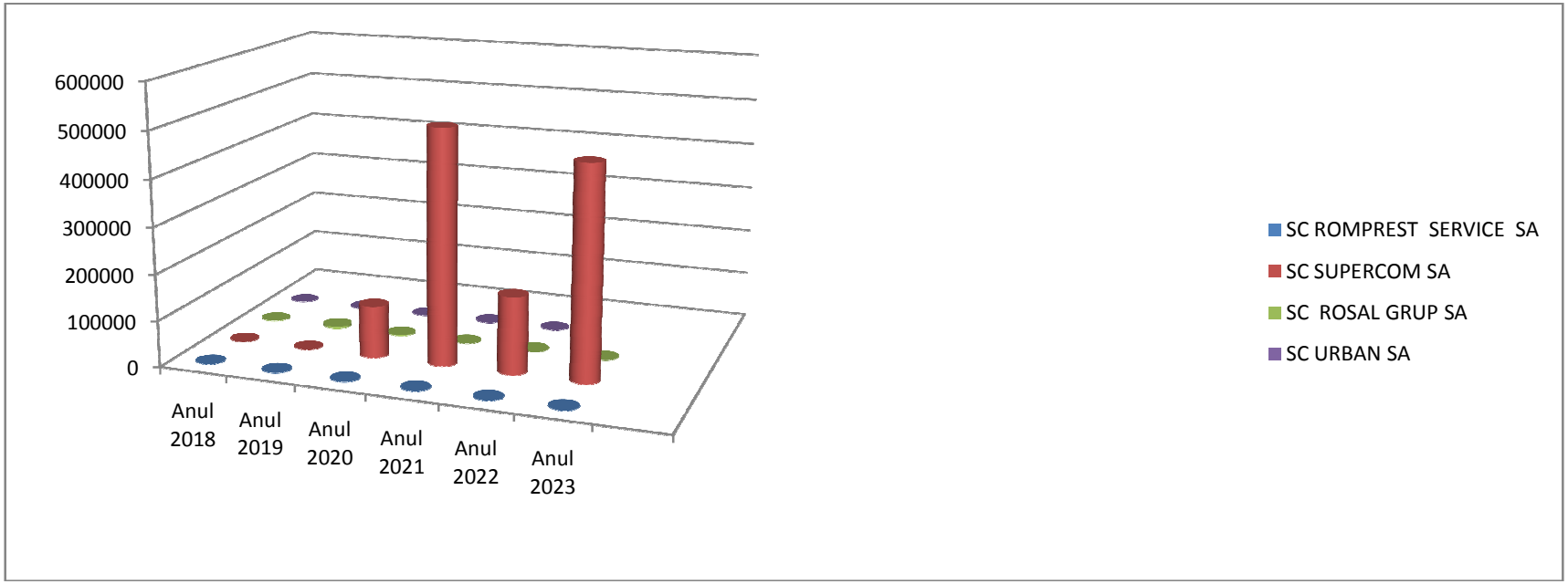

Indicatorul 1.4.a. ***Numărul de sesizari scrise, raportate la nr. total de utilizatori, pe activităti şi categorii de utilizatori***

Nr. crt	Operator	2018	2019	2020	2021	2022	2023
1	**SC ROMPREST SERVICE SA**	*0,54*	*0,83*	*1,18*	*0,19*	*0,21*	*0,31*
2	**SC SUPERCOM SA**	*0,061*	*0,0443035*	*0,096*	*0,00538*	*0,0037265*	*0,274*
3	**SC ROSAL GRUP SA**	*0*	*0*	*0*	*0*	*0*	*0*
4	**SC URBAN SA**	*0,043*	*0*	*0*	*0*	*0*	*Nu este cazul*

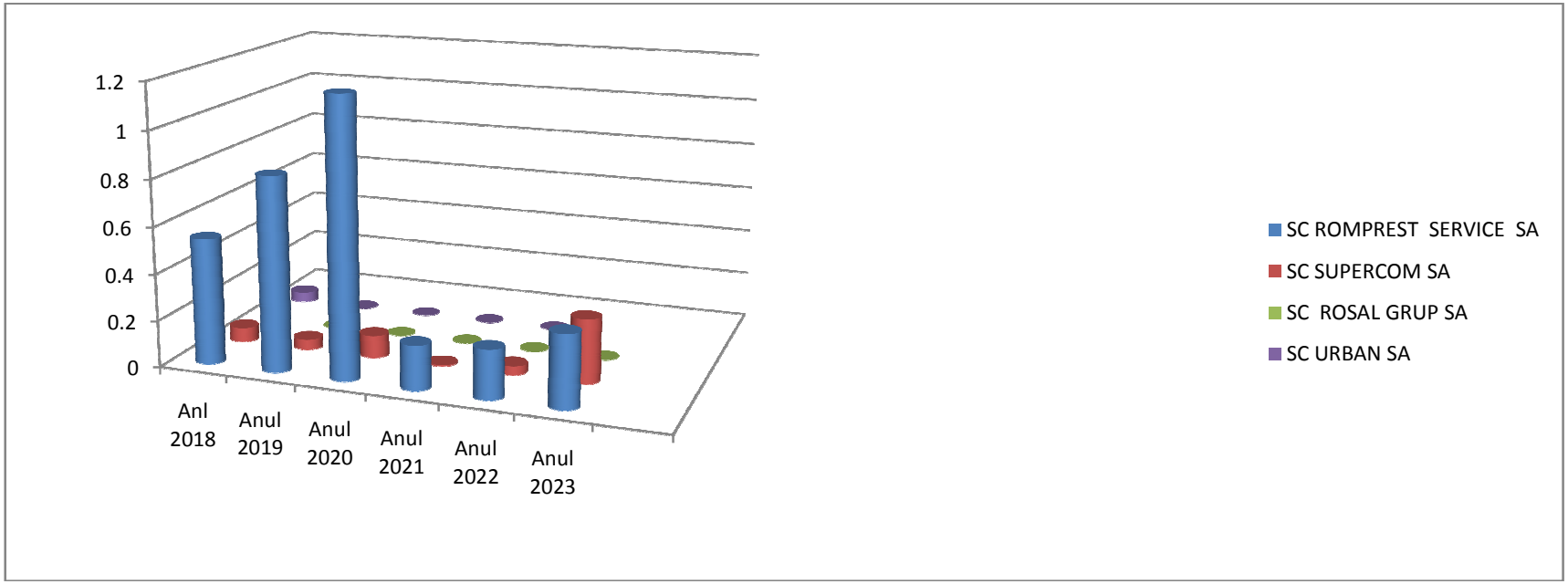

Indicatorul 1.4.b. ***Procentul din totalul de la lit.a) la care s-a răspuns într-un termen mai mic de 30 de zile calendaristice***

Nr. crt	Operator	2018	2019	2020	2021	2022	2023
1	**SC ROMPREST SERVICE SA**	*99,75*	*99,37*	*98,84*	*99,74*	*98,56*	*99,76*
2	**SC SUPERCOM SA**	*100*	*100*	*100*	*100*	*100*	*100*
3	**SC ROSAL GRUP SA**	*0*	*0*	*0*	*0*	*0*	*0*
4	**SC URBAN SA**	*100*	*0*	*0*	*0*	*0*	*0*

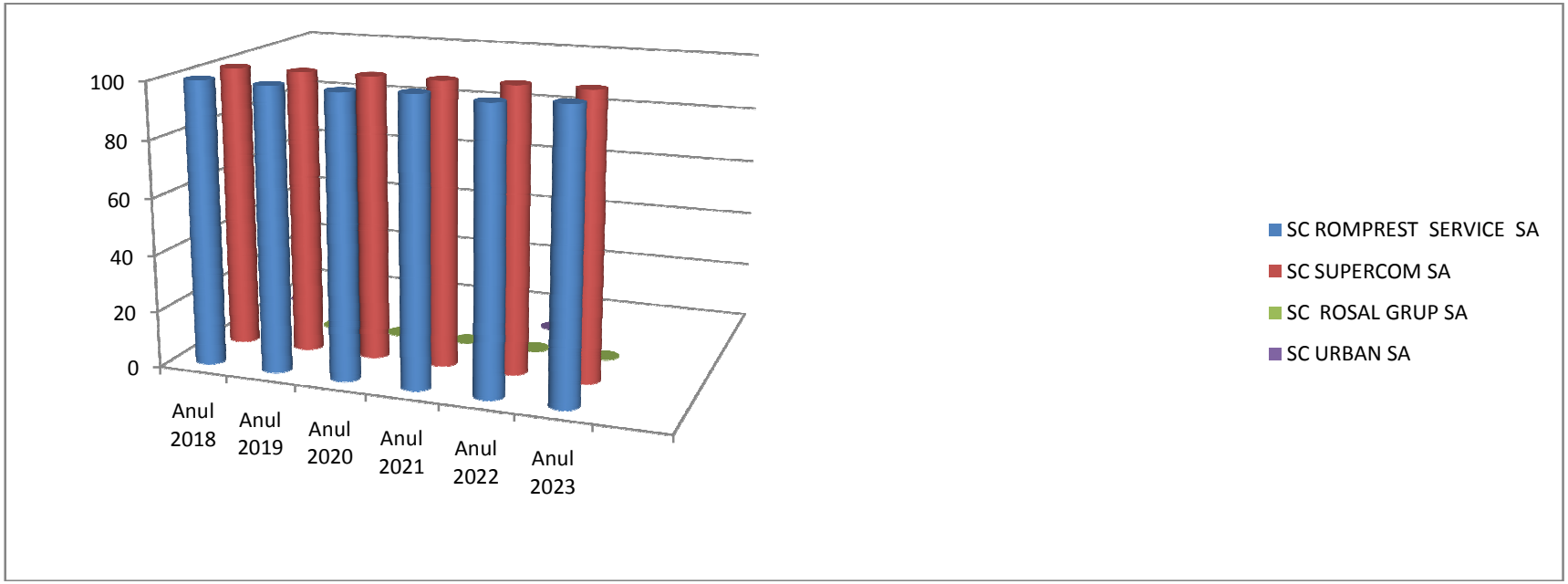

Indicatorul 1.4.c. ***Procentul din totalul de la lit.a) care s-a dovedit întemeiat***

Nr. crt	Operator	2018	2019	2020	2021	2022	2023
1	**SC ROMPREST SERVICE SA**	*0,05*	*0,09*	*0,0075*	*0*	*0*	*0*
2	**SC SUPERCOM SA**	*100*	*100*	*47,5*	*0*	*0*	*30*
3	**SC ROSAL GRUP SA**	*0*	*0*	*0*	*0*	*0*	*0*
4	**SC URBAN SA**	*19,67*	*0*	*0*	*0*	*0*	*0*

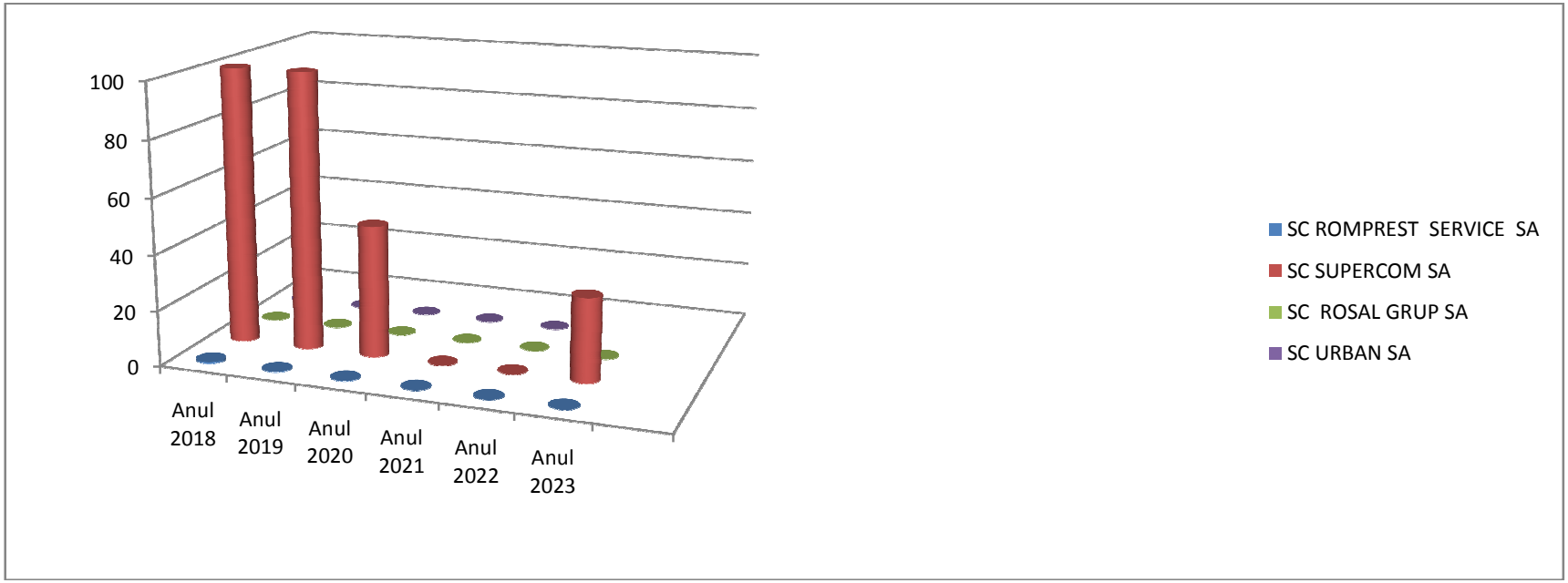

Indicatorul 2.1.a. ***Procentul din totalul de la lit.a) care s-a dovedit întemeiat***

Nr. crt	Operator	2018	2019	2020	2021	2022	2023
1	**SC ROMPREST SERVICE SA**	*0*	*0*	*0*	*0*	*0*	*0*
2	**SC SUPERCOM SA**	*0*	*0*	*0*	*0*	*0*	*0*
3	**SC ROSAL GRUP SA**	*0*	*0*	*0*	*0*	*0*	*0*
4	**SC URBAN SA**	*0*	*0*	*0*	*0*	*0*	*0*

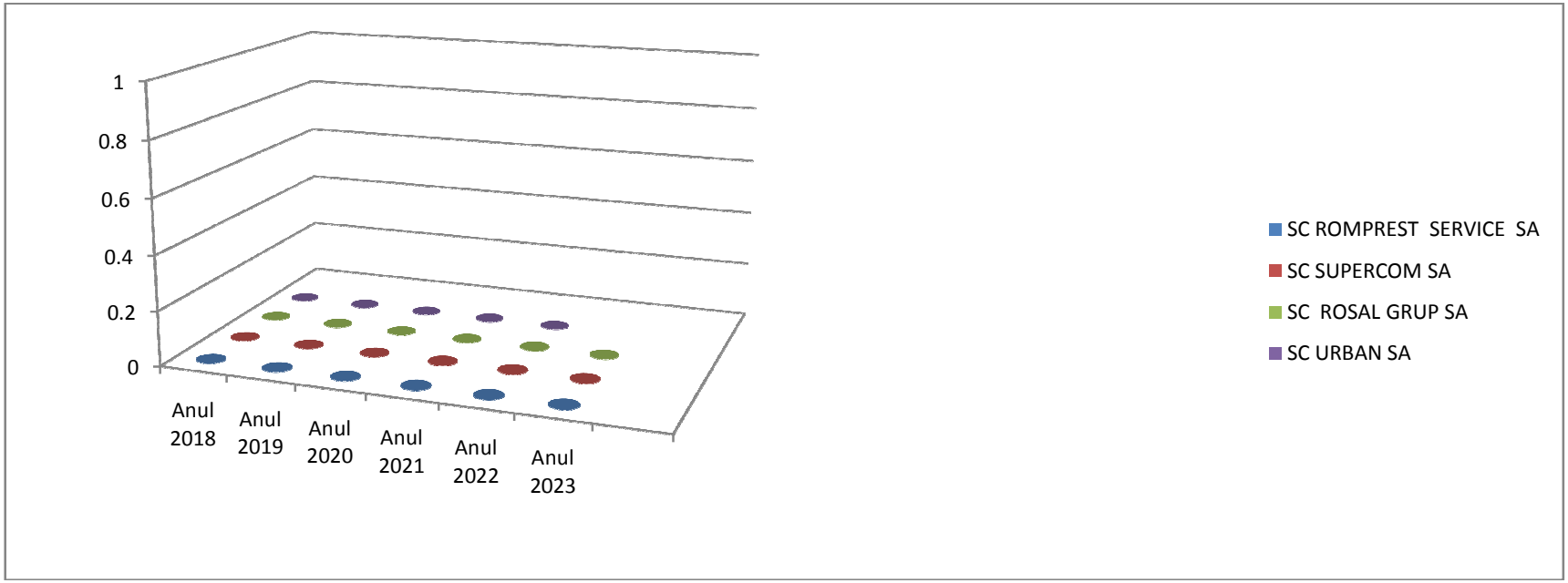

Indicatorul 2.1.b. ***Numărul de încălcări ale obligaţiilor operatorului rezultate din analizele şi controalele organismelor abilitate***

Nr. crt	Operator	2018	2019	2020	2021	2022	2023
1	**SC ROMPREST SERVICE SA**	*0*	*0*	*0*	*0*	*0*	*0*
2	**SC SUPERCOM SA**	*0*	*0*	*0*	*0*	*0*	*0*
3	**SC ROSAL GRUP SA**	*0*	*0*	*0*	*0*	*0*	*0*
4	**SC URBAN SA**	*0*	*0*	*0*	*0*	*0*	*0*

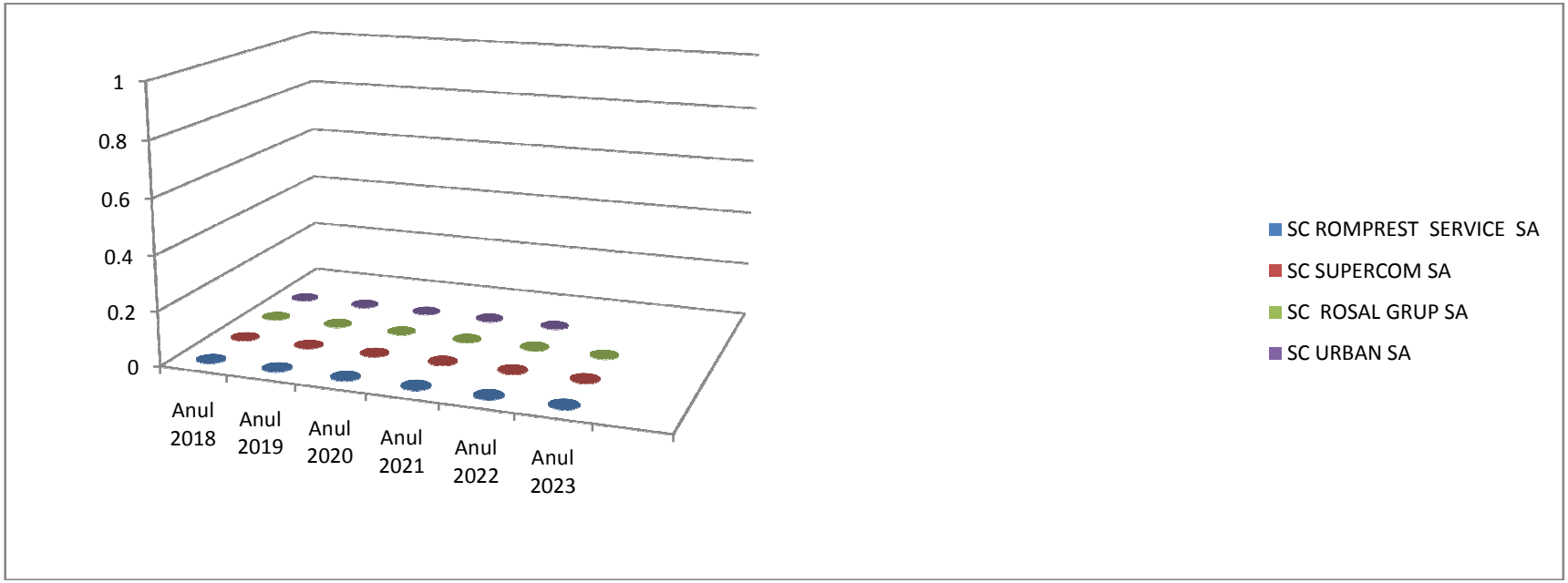

Indicatorul 2.2.a. ***Numărul de utilizatori care au primit despăgubiri datorate culpei opratorului sau dacă s-au îmbolnăvit din cauza nerespectării condiţiilor corespunzatoare de prestare a activităţii***

Nr. crt	Operator	2018	2019	2020	2021	2022	2023
1	**SC ROMPREST SERVICE SA**	*0*	*0*	*0*	*0*	*0*	*0*
2	**SC SUPERCOM SA**	*0*	*0*	*0*	*0*	*0*	*0*
3	**SC ROSAL GRUP SA**	*0*	*0*	*0*	*0*	*0*	*0*
4	**SC URBAN SA**	*0*	*0*	*0*	*0*	*0*	*0*

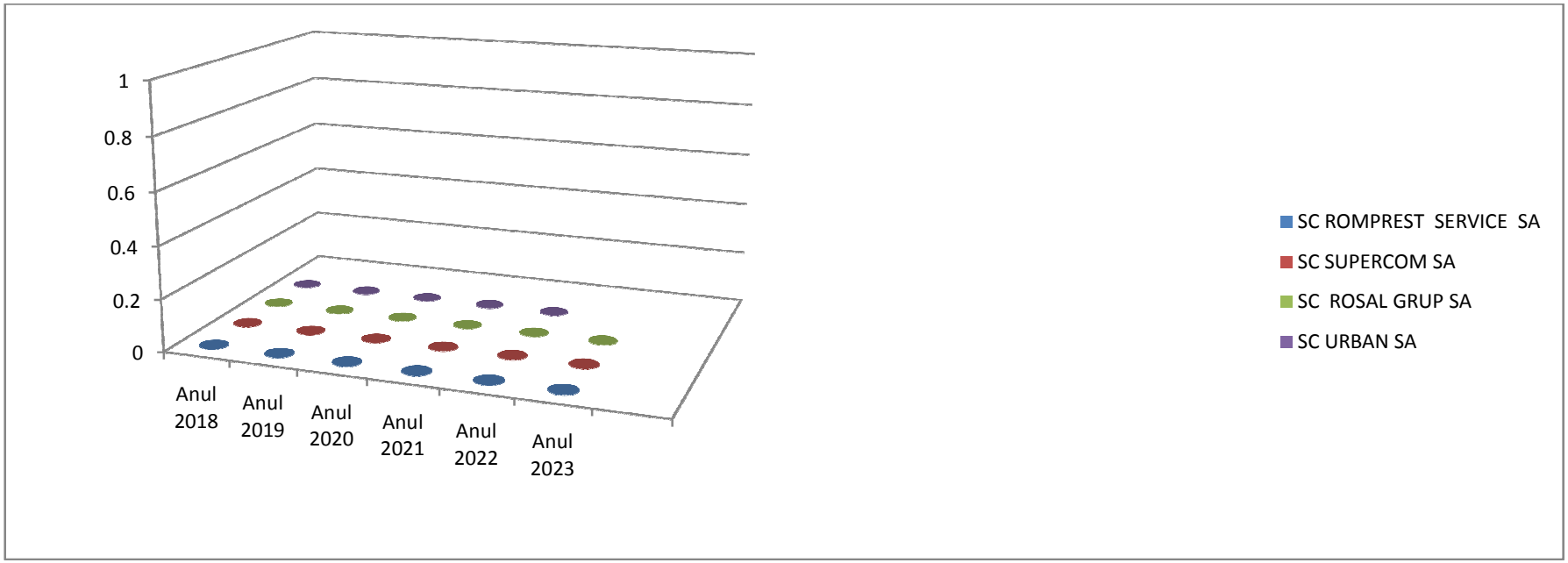

Indicatorul 2.2.b. ***Valoarea despăgubirilor acordate de operator pentru situaţiile de la lit.a), raportată la valoarea totală facturată aferentă activităţii***

Nr. crt	Operator	2018	2019	2020	2021	2022	2023
1	SC ROMPREST SERVICE SA	*0*	*0*	*0*	*0*	*0*	*0*
2	SC SUPERCOM SA	*0*	*0*	*0*	*0*	*0*	*0*
3	SC ROSAL GRUP SA	*0*	*0*	*0*	*0*	*0*	*0*
4	SC URBAN SA	*0*	*0*	*0*	*0*	*0*	*0*

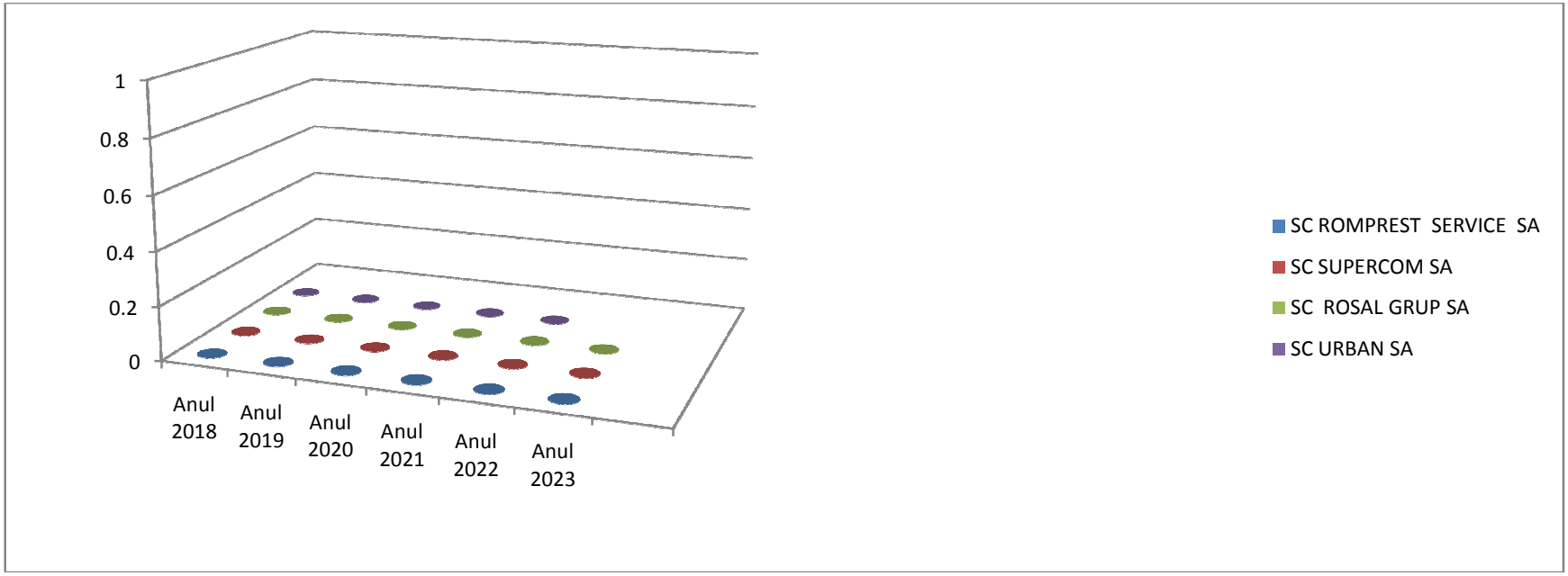

Indicatorul 2.2.c. ***Numărul de neconformităţi constatate de autoritatea administraţiei publice locale, pe activităţi***

Nr. crt	Societatea	2018	2019	2020	2021	2022	2023
1	**SC ROMPREST SERVICE SA**	*0*	*0*	*0*	*0*	*0*	*0*
2	**SC SUPERCOM SA**	*0*	*0*	*0*	*0*	*0*	*0*
3	**SC ROSAL GRUP SA**	*0*	*0*	*0*	*0*	*0*	*0*
4	**SC URBAN SA**	*0*	*0*	*0*	*0*	*0*	*0*

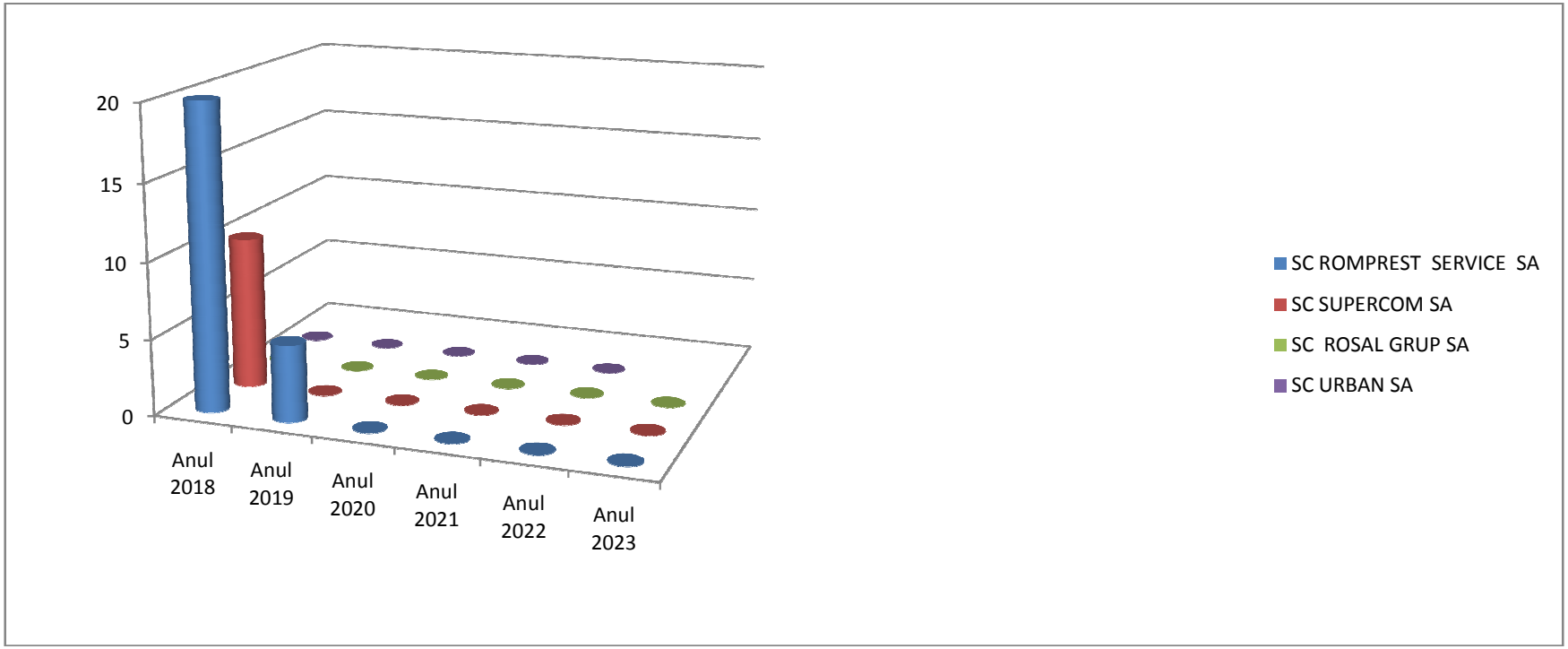

Capitolul 5. Situaţia actuală a serviciului de salubrizare, concluzii

5.1 Probleme legate de infrastructură

Prima şi principala problemă este faptul că nu exista infrastructură, (puncte de colectare separată a deşeurilor, staţii de producere a compostului, staţii de transfer, staţii de sortare, baze de garare şi întreţinere a autovehiculelor specifice serviciului de salubrizare, depozite de deşeuri, incineratoare, staţii de tratare mecanico-biologice), pentru desfăşurarea şi functionarea serviciului care să deţina statutul juridic de proprietate publica a municipalităţii, aşa cum există pentru celelalte servicii publice din Municipiul Bucureşti.

În aceste condiţii, activităţile specifice serviciului public de salubrizare desfaşurate de operatorii serviciului sunt efectuate cu dotările fiecarui operator în parte, existând şi părţi ale unei infrastructuri ca de exemplu, rampele de depozitare controlată a deşeurilor menajere, care au fost autorizate să funcţioneze până în anul 2021, sau unor rampe de sortare, apartinând unor societăţi cu capital privat cu care operatorii au încheiate contracte de folosinţă sau chiar în proprietatea acestor operatori, cum ar fi:

Statia de sortare Rosal Grup S.A.

⇨ *amplasată la punctul de lucru din localitatea Pantelimon, b-dul Biruintei, nr. 98, jud. Ilfov*
⇨ *capacitate de prelucrare: 600 tone deşeuri/zi, în regim de lucru de 3 schimburi pe zi*
⇨ *prelucreaza deşeurile muncipale provenite de pe raza sectorului 3*

Staţia de sortare si reciclare ROMWASTE

⇨ *aparţine operatorului **SC URBAN SA***
⇨ *situata in localitatea Dragomiresti-Vale, Jud. Ilfov*
⇨ *capacitate instalata de procesare: 600 tone deşeuri/zi*
⇨ *proceseaza deşeurile municipale solide preselectate, în vederea obţinerii urmatoarelor sorturi reciclabile: PET-incolor, PET-color, PE-incolor, PE-color, carton, metale, neferoase, precum si revalorificarea unei fractii prin obtinerea de combustibil alternativ UC-20, iar reziduul ramas urmand a se depune la rampele ecologice*

Pentru rezolvarea problemelor legate de absenta infrastructurii, Municipiul Bucuresti trebuie sa aiba in vedere realizarea urmatoarelor masuri:

⇨ *organizarea unor centre de colectare selectivă a deşeurilor menajere şi de alta natură*
⇨ *construirea de rampe de sortare a deşeurilor în vederea valorificării într-o proportie mult mai mare a acestora, inclusiv prin instalaţii de compostare*
⇨ *construirea de instalaţii şi staţii de incinerare a deşeurilor pentru valorificarea energetica a acestora*
⇨ *construirea de rampe ecologice de depozitare controlată a fracţiilor de deşeuri rezultate în urma sortării care nu mai pot fi reutilizate*

5.2 Probleme legate de reglementări

In data de 08.07.2014 a fost publicată in monitorul oficial Legea nr. 99 pentru modificarea şi completarea legii serviciului de salubrizare a localităţilor.In conformitate cu aceasta lege, ANRSC a elaborate un nou regulament cadru a serviciului public de salubrizare aprobat prin ordinul presedintelui ANRSC nr. 82/2015 si publicat in monitorul oficial in data de 24.04.2015. Conform acestui ordin, Administratiile publice locale, aveau obligatia ca intr-o perioada de 6 luni sa elaboreze propriile regulamente locale ale serviciului de salubrizare.

In Municipiul Bucuresti Regulamentul de Organizare si Functionare a Serviciului Public de Salubrizare in Municipiul Bucuresti a fost aprobat in anul 2020 prin HCGMB nr. 345/13.08.2020, hotarare care a care a abrogat HCGMB nr.119/2010 (fostul Regulament de salubrizare al servicului de salubrizare).

De aceea consideram că este esential ca în viitor să se prevadă investitii importante pentru constituirea unei infrastructuri proprii a municipalităţii adecvată pretenţiilor comunităţii europene, nationale şi locală, pentru realizarea unui serviciu de salubrizare competitiv.

Regulamentul de Organizare si Functionare a Serviciului Public de salubrizare in Municipiul Bucuresti

aprobat prin HCGMB nr 345/2020, a reprezentat documentul cadru pentru autoritatile administratiei publice ale sectoarelor Municipiului Bucuresti pentru elaborarea propriilor lor reglementari (Regulamentul Serviciului si Caietul de Sarcini).

5.3 Probleme legate de finanţarea serviciului

Serviciul public de salubrizare face parte din categoria serviciilor ale căror tarife nu se formează liber pe piaţă, ci sunt reglementate.
Finantarea cheltuielilor de functionare, reabilitare si dezvoltare a serviciului de salubrizare si a cheltuielilor de investitii pentru realizarea infrastructurii aferente acestuia se face cu respectarea legislatiei in vigoare privind finantele publice locale.
Cuantumul şi regimul tarifelor se stabilesc, se ajustează sau se modifică de către autorităţile administraţiei publice locale, potrivit Normelor metodologice de stabilire, ajustare sau modificare a tarifelor pentru activităţile specifice serviciului de salubrizare a localităţilor, aprobate prin Ordinul Preşedintelui ANRSC nr.109/2007.
Structura şi nivelul tarifelor se stabilesc astfel încât, să acopere costul efectiv al prestării serviciului de salubrizare, să acopere cel puţin sumele investite şi cheltuielile curente de întreţinere şi exploatare a serviciului de salubrizare, să încurajeze investiţiile de capital, să respecte şi să asigure autonomia financiară a operatorului.
Tarifele aprobate trebuie să conducă la realizarea unui raport calitate–cost cât mai bun pentru serviciul de salubrizare prestat pe perioada angajată şi la asigurarea unui echilibru între riscurile şi beneficiile asumate de părţile contractante precum şi la asigurarea funcţionării eficiente a serviciului de salubrizare şi a exploatării bunurilor aparţinând domeniului public şi privat al unităţilor administrativ-teritoriale, aferente serviciului de salubrizare, precum şi asigurarea protecţiei mediului.
In functie de natura activitatilor prestate, atat în cazul gestiunii directe, cât şi în cazul gestiunii delegate a serviciilor de salubrizare, pentru asigurarea finanţării activitatilor serviciului de salubrizare, utilizatorii achita contravaloarea fie prin taxe speciale, în cazul prestatiilor efectuate în beneficiul întregii comunităţi locale, sau în cazul prestaţiilor de care beneficiaza individual şi tarife în cazul prestaţiilor de care beneficiază individual pe bază de contract de prestare a serviciului de salubrizare
Fiecare unitate administrativ-teritoriala a sectoarelor municipiului Bucuresti isi stabileste modalitatea de finantare a serviciilor de salubrizare locala in variantele descrise mai sus.
In sectorul 1 serviciile de salubrizare prestate de operatorul delegat sunt decontate din bugetul local, autoritatile administratiei publice locale ale sectorului avand obligatia legala pentru infiintarea si aprobarea unei taxe special platibila de catre cetatenii din sector.
La fel se intampla lucrurile si la nivelul sectorului 3, cu deosebirea ca operatorul serviciului de salubrizare de pe raza administrativa a acestui sector, este o societate infiintata de consiliul local al sectorului 3, societate cu capital integral al administratiei locale.
In celelelte sectoare in care serrviciile de salubrizare sunt desfasurate de operatori cu capital privat sau operatori cu capital integral al unitatilor admninistrativ teritoriale, finantarea serviciului se face prin incasare directa a contravalorii acestora direct de la utilizatori pe baza de contract de prestari servicii incheiat cu acestia.
In concluzie, finantarea serviciilor de salubrizare la nivelul sectoarelor administrative al municipiului Bucuresti se realizeza diferit ceea ce presupune existenta unor situatii de concurenta neloiala intre operatorii de salubritate care isi desfasoara activitatea in municipiul Bucuresti.

5.4 Concluzii şi recomandări

Realizarea unei igiene urbane de o calitate mai bună implica, în principal, reducerea cantităţilor de deseuri generate, care se poate realiza prin sistemul de colectare selectivă a deşeurilor menajere, acţiune ce necesita, nu numai o colaborare între toţi factorii implicaţi în acest proces (administraţie locală, operatori de salubritate, ONG), dar şi participarea activă a populaţiei in vedera valorificarii deseurilor.

Autoritatile administratiei publice locale ale Municipiului Bucureşti prin serviciile specializate au obligaţia de a desfăşura acţiuni continue de informare şi constientizare cu privire la obligativitatea colectării separate şi valorificarea materialelor recuperabile.Implementarea unui sistem de colectare integrată şi transport, bazat pe minimum 4 containere şi anume: deşeuri biodegradabile, deşeuri de hartie-carton, deşeuri mase plastice si deşeuri sticla –metal, eliminarea depozitelor necontrolate de deşeuri menajere

Insesi politicile UE din domeniul managementului deşeurilor evidenţiază importanţa unei abordări integrate în gestionarea deşeurilor, care include construcţia instalaţiilor de eliminare a deşeurilor împreună cu măsuri de prevenire a producerii deşeurilor şi de reciclare, conforme cu ierarhia principiilor: prevenirea producţiei de deşeuri şi a impactului negativ al acesteia; recuperarea deşeurilor prin reciclare; refolosire şi depozitarea finală sigură a deşeurilor acolo unde nu există posibilitatea recuperării. Ritmul de realizare a ţintelor europene pentru orizontul 2020-2025 este foarte scăzut faţă de procentele stabilite şi anume:

Obiectivul de pregătire pentru reutilizare şi reciclare se calculează prin raportare la masa totală a deşeurilor de hârtie, metal, plastic şi sticlă din deşeurile municipale.

Deşeurile reciclabile reprezintă circa 30-35%, iar deşeurile din ambalaje circa 14-16% din masa totală a deşeurilor municipale.Ponderea şi evoluţia generării acestor deşeuri sunt stabilite de planurile de gestionare a deşeurilor.Evidenţierea strictă a cantităţilor de deşeuri de ambalaje şi deşeuri de echipamente electrice şi electrotehnice în scopul calculării obiectivelor specifice acestor deşeuri nu trebuie să conducă la excluderea cantităţilor respective din calculul ponderii obiectivului pentru deşeurile reciclabile din deşeurile municipale.

Statisticile privind gestionarea deşeurilor în România si inclusiv in Bucuresti fac distincţie între două categorii importante de deşeuri:

⇨ *deşeuri municipale și asimilabile din comerț, industrie și instituții, deșeuri din construcții și demolări și nămoluri provenite de la stațiile de epurare orășenești*

⇨ *deșeuri de producție*

Depozitarea constituie principala metodă de eliminare a deşeurilor municipale.

Cantitatea de deşeuri generată rămâne foarte ridicată, în timp ce colectarea separată a deşeurilor, selectarea şi reciclarea înregistrează progrese lente.

Legislaţia românească referitoare la deşeuri, armonizată cu cea a Uniunii Europene, a avut un impact pozitiv în ultimii ani, dar sunt necesare în continuare, eforturi considerabile în vederea asigurării conformării cu standardele europene.

Politicile UE din domeniul managementului deşeurilor evidenţiază importanţa unei abordări integrate în gestionarea deşeurilor, care include construcţia instalaţiilor de eliminare a deşeurilor împreună cu măsuri de prevenire a producerii deşeurilor şi de reciclare, conforme cu ierarhia principiilor:

⇨ *prevenirea producției de deșeuri și a impactului negativ al acesteia*

⇨ *recuperarea deșeurilor prin reciclare*

⇨ *refolosire*

⇨ *depozitarea finală sigură a deșeurilor acolo unde nu există posibilitatea recuperării*

Ritmul de realizare a ţintelor europene propuse pana in anul 2025 este foarte scăzut faţă de procentele stabilite şi anume:

⇨ *să se atingă un nivel de pregătire pentru reutilizare și reciclare de minimum **55%** din masa totală a cantităților de deșeuri, cum ar fi hârtie, metal, plastic și sticlă provenind din deșeurile menajere sau din alte surse*

⇨ *reducerea cantității de deșeuri biodegradabile depozitate cu **60%***

⇨ *reciclarea trebuie sa atingă in anul 2025 un nivel de **55%,** din care pe tip de material: **70%** sticlă, **75%** hărtie și carton, **50%** metal , **50%** plastic și **20%** lemn*

Gestionarea deşeurilor reprezintă una dintre problemele importante cu care se confruntă Municipiul Bucureşti în ceea ce priveşte protecţia mediului. Aceasta se referă la activităţile de colectare, transport, tratare, valorificare şi eliminare a deseurilor.

Faţă ţintele europene, în Municipiul Bucureşti, se observă că acestea nu au fost atinse în ultimii ani. Astfel, continuă să se depoziteze la groapă un procent ridicat de deşeuri, procentul de colectare selectivă fiind încă scăzut .

Fiecare unitate administrativa de sector in colaborare cu operatorul caruia i s-a incredintat gestiunea serviciului public de salubrizare, au stabilit si implementat programe locale pentru organizarea si eficientizarea colectarii separate la sursa a deseurilor municipale pentru facilitarea actiunii de reciclare a tipurilor de deseuri in vederea valorificarii directe sau prin folosirea lor ca materie prima, in procesul de fabricare a diverselor produse finale. Programele si actiunile implementate aveau menirea pentru atingerea tintelor prevazute de Uniunea Europeana privind gestiunea integrata a tratarii deseurilor.